

Рейтинговий звіт ORNT 001-007

Звіт про оновлення кредитного рейтингу контрагента

Контрагент:	НАСК «Оранта»
Тип кредитного рейтингу:	кредитний рейтинг страхової компанії (рейтинг контрагента) за Національною рейтинговою шкалою
Дата визначення:	19.05.2006 р.
Дата оновлення:	20.12.2007 р.
Рівень кредитного рейтингу:	uaA
Прогноз рейтингу:	стабільний
Результат оновлення:	підтвердження

Наданий у результаті рейтингового аналізу кредитний рейтинг позичальника (контрагента) визначено за Національною рейтинговою шкалою, на що вказують літери **ua** у позначці кредитного рейтингу. Національна рейтингова шкала дозволяє виміряти розподіл кредитного ризику в економіці України без урахування суверенного ризику та призначена для використання емітентами цінних паперів, позичальниками, фінансовими установами, посередниками та інвесторами на фінансовому ринку України.

Вхідна інформація

Для здійснення рейтингового аналізу агентство «Кредит-Рейтинг» використовувало повну фінансову звітність страхової компанії за 9 місяців 2007 року, а також внутрішню інформацію, надану НАСК «Оранта» у ході рейтингового процесу, в тому числі під час спілкування спеціалістів рейтингового агентства із уповноваженими представниками страхової компанії, а також іншу інформацію, що є у розпорядженні рейтингового агентства та вважається надійною. Було проаналізовано інформацію стосовно усіх істотних аспектів діяльності страхової компанії. Дані балансу та звіту про фінансові результати, а також інші додаткові матеріали наведено у Додатках до цього рейтингового звіту.

Історія кредитного рейтингу

Дата	19.05.2006 р.	04.10.2006 р.	21.11.2006 р.	30.03.2007	12.07.007	04.10.2007	20.12.2007
Рівень кредитного рейтингу:	uaA	uaA	uaA	uaA	uaA	uaA	uaA
Прогноз:	стабільний	стабільний	стабільний	стабільний	стабільний	стабільний	стабільний
Рейтингова дія:	визначення	підтвердження	підтвердження	підтвердження	підтвердження	підтвердження	підтвердження

Позичальник або окремий борговий інструмент з рейтингом uaA характеризується **ВИСОКОЮ** кредитоспроможністю порівняно з іншими українськими позичальниками або борговими інструментами. Рівень кредитоспроможності чутливий до впливу несприятливих комерційних, фінансових та економічних умов.

Стабільний прогноз вказує на відсутність наявних передумов для зміни рейтингу протягом року.

Основні показники

Основні балансові показники, тис. грн.

	2005	3 міс. 2006	6 міс. 2006	9 міс. 2006	2006	3 міс. 2007	6 міс. 2007	9 міс. 2007
Активи	295 346,6	306 683,7	338 778,6	351 819,5	367 792,4	367 677,9	394 568,7	443 054,1
Власний капітал	163 075,3	158 537,4	162 879,0	163 497,0	167 368,8	161 449,9	166 848,8	160 093,1
Страхові платежі ¹	391 853,2	89 136,5	201 688,9	328 867,9	479 568,7	107 993,5	275 879,1	455 964,4
Вихідне перестраховання	281 214,6	72 090,3	159 848,6	256 003,3	354 697,0	96 633,5	26 440,3	38 608,9
Зароблені страхові платежі	325 862,2	81 362,8	170 622,0	282 891,7	407 294,4	103 516,6	103 516,6	365 589,8
Страхові виплати	164 959,7	32 146,6	71 766,5	124 545,0	194 272,3	41 272,5	92 023,1	149 612,1
Результат основної діяльності	16 720,70	-1 447,80	6 768,80	10 862,70	16 665,80	-3 290,00	834,00	1 275,5
Чистий прибуток (збиток)	5 145,6	-3736,8	2 238,9	3 730,1	7 402,1	-4893,0	1 071,6	-2 660,4
Збитковість портфеля з урахуванням державного особистого страхування, %	42,1%	36,1%	35,6%	37,9%	40,5%	38,2%	33,4%	32,8%
Збитковість портфеля без урахування державного особистого страхування, %	28,4%	28,5%	27,0%	26,8%	28,9%	31,7%	28,4%	28,9%
Питома вага операційних витрат у зароблених страхових платежах, %	62,9%	63,4%	70,4%	64,8%	60,9%	65,9%	79,3%	77,3%
Рентабельність активів (ROA), %	1,7%	-	-	-	2,0%	-	-	-
Рентабельність власного капіталу (ROE), %	3,2%	-	-	-	4,4%	-	-	-

¹ Без урахування платежів із страхування життя (сумарний обсяг за 2006 рік складає 3,9 тис. грн., за 9 місяців 2007 року – 1,0 тис. грн.)

Зміст

РЕЗЮМЕ	5
1. РОЗВИТОК РИНКУ СТРАХОВИХ ПОСЛУГ У І ПІВРІЧЧІ 2007 РОКУ	8
2. ЯКІСНІ ПОКАЗНИКИ ДІЯЛЬНОСТІ	11
2.1. ЮРИДИЧНІ АСПЕКТИ ДІЯЛЬНОСТІ	11
2.2. РОЗВИТОК РЕГІОНАЛЬНОЇ МЕРЕЖІ	11
2.3. СТРУКТУРА ВЛАСНОСТІ.....	12
2.4. КЛІЄНТСЬКА БАЗА	13
3. ФІНАНСОВІ ПОКАЗНИКИ ДІЯЛЬНОСТІ	15
3.1. СТРАХОВІ ПЛАТЕЖІ	15
3.2. ПЕРЕСТРАХУВАННЯ	17
3.3. ВИПЛАТИ СТРАХОВОГО ВІДШКОДУВАННЯ ТА ЇХ РІВЕНЬ.....	19
3.4. АКТИВИ	21
3.5. ІНВЕСТИЦІЙНИЙ ПОРТФЕЛЬ.....	23
3.6. ЛІКВІДНІСТЬ	24
3.7. ВЛАСНИЙ КАПІТАЛ.....	24
3.8. СТРАХОВІ РЕЗЕРВИ	25
3.9. ДОХОДИ.....	28
3.10. ВИТРАТИ.....	28
3.11. ФІНАНСОВІ РЕЗУЛЬТАТИ	29
4. ВИКОНАННЯ ПЛАНІВ РОЗВИТКУ ЗА 9 МІСЯЦІВ 2007 РОКУ	31
ВИСНОВОК	33
ДОДАТКИ	34
Додаток до Рейтингового звіту №1	35
Додаток до Рейтингового звіту №2.....	36

Резюме

Протягом липня - вересня 2007 року заходи впливу з боку регулюючих органів до компанії не застосовувались.

Регіональна мережа компанії представлена у всіх регіонах України і, як і в попередні роки, залишається найрозвинутішою серед учасників українського страхового ринку. За допомогою відокремлених підрозділів станом на 1 жовтня поточного року залучено понад 88% платежів, зібраних компанією (без урахування державного особистого страхування та перестраховування, операції за яким здійснює головний офіс у Києві). У III кварталі, як і раніше, коригувалась структура регіональної мережі шляхом створення виділених відділів страхування, агенцій та міні-відділень на базі колишніх власних відділень. Найактивніше ця робота проводиться у південно-східних регіонах України.

Станом на 1 жовтня 2007 року структура основних акціонерів компанії не зазнала суттєвих змін порівняно з початком III кварталу. Проте, Фонд державного майна України 2 жовтня 2007 року провів конкурс за принципом аукціону з продажу 25% плюс 1 акція ВАТ «НАСК «Оранта». Переможцем конкурсу стало АТ «Банк ТуранАлем», з яким Фондом державного майна України підписано договір купівлі-продажу пакета.

Після офіційного обліку акцій, належних Фонду державного майна України, на рахунку АТ «Банк ТуранАлем», структурам, об'єднаним під брендом «ТуранАлем», належатиме понад 39% статутного капіталу НАСК «Оранта», а разом із компаніями Colorino Trading Limited та Saleta Limited – понад 84%.

Станом на 1 жовтня поточного року компанія залучила страхових платежів (з урахуванням платежів, належних перестраховикам) на майже 456 млн. грн., на 38,6% більше, ніж торік. Без урахування державного особистого страхування показник становить 437,6 млн. грн., збільшившись за рік майже у 1,6 рази та перевищивши на 13,3% показник за весь 2006 рік.

Як і раніше, страховий портфель компанії залишається достатньо збалансованим, проте частка автотранспортного страхування (обов'язкового та добровільного) дедалі ближче наближається до 70%

Загальний обсяг залучених НАСК «Оранта» платежів від фізичних осіб за 9 місяців 2007 року склав майже 293 млн. грн., а їх питома вага у структурі сукупних страхових платежів збільшилась порівняно з 9 місяцями 2006 року на 4,4 в.п., до 66,9%, здебільшого, завдяки автострахованню.

У сумарному обсязі зібраних компанією страхових платежів (без урахування ДООС) 10 найбільших внесків від страхувальників складають 0,6%, тобто практично відсутня залежність діяльності НАСК «Оранта» від ключових клієнтів.

Страховик у III кварталі поточного року продовжував розвивати банківський канал реалізації страхових продуктів, акредитацію отримано у 109 банках, платежі

отримуються за допомогою 77 з них. Від співпраці з банками НАСК «Оранта» отримала за підсумками 9 місяців поточного року третину валових страхових платежів без урахування ДООС (25% за підсумками I півріччя).

Частка перестраховиків у платежах НАСК «Оранта» не перевищувала 10% і, як і раніше, залишалася на невисокому рівні. Із всіх премій, належних перестраховикам, майже 40% сплачено нерезидентам, здебільшого тим, що мають інвестиційний рейтинг фінансової надійності, а також на користь ядерних страхових пулів понад 10 країн.

Виплат страхового відшкодування (без урахування виплат за державним особистим страхуванням) здійснено на понад 126 млн. грн., у 1,7 рази більше, ніж торік, швидкість зростання валових платежів на користь компанії за цей період є майже удвічі меншою, що стримує зростання фінансового результату від страхування. Рівень валових виплат НАСК «Оранта» (без урахування ДООС) порівняно з 1 жовтня 2006 року збільшився на 2,1 в.п., до 28,9%, але залишається на нормальному рівні.

Понад $\frac{3}{4}$ відшкодувань здійснено за автострахуванням. Частка 10 найбільших виплат становить 4,63% загального обсягу страхових виплат (без ДООС) (7,5% за підсумками I півріччя).

Обсяг активів компанії станом на 1 жовтня перевищив 443 млн. грн., збільшившись за рік на чверть, у тому числі за III квартал 2007 року – на 12,3% (майже на 48,5 млн. грн.). Активи зросли переважно за рахунок збільшення на 21,5% обсягу грошових коштів, а саме залишків на поточних та депозитних рахунках у банках, тобто НАСК «Оранта» дещо зміцнила власну ліквідність та стійкість. Ріст активів було обумовлено також подальшим збільшенням дебіторської заборгованості за виданими авансами та іншої поточної дебіторської заборгованості, що пов'язано активізацією діяльності компанії на ринку автострахування та майнових видів страхування.

Обсяг фінансових інвестицій зменшився за III квартал на 3,4%, а питома вага цієї складової активів становить 6,5%. Позбавлення вкладень (на 3,26 млн. грн.) в акції підприємства, пов'язаного з НАСК «Оранта» єдиним брендом, частково було компенсовано придбанням облігацій одного з банків на понад 1,5 млн. грн.

Частка всіх видів дебіторської заборгованості компанії в її активах станом на 1 жовтня 2007 року є значною (понад 20% валових активів), але, як зазначалося вище, це пов'язано з активізацією діяльності в окремих сегментах страхування та значною кількістю партнерів щодо просування страхових продуктів компанії. При цьому обсяг довгострокової дебіторської заборгованості за III квартал знизився у понад 2,6 рази, до 1,47 млн. грн.

7,7% активів компанії (34,24 млн. грн.) займають витрати майбутніх періодів, формування яких, насамперед, пов'язано із маркетинговою кампанією із автострахування, на яку НАСК «Оранта», відповідно до оприлюднених заяв керівництва компанії, планує витратити близько 5 млн. доларів США.

Відповідно, 8,1% пасивів НАСК «Оранта» припадає на поточні зобов'язання за розрахунками з учасниками. Станом на 1 жовтня 2007 року вони складають 35,75 млн. грн. та складаються із внесків акціонерів компанії.

Показник швидкої ліквідності компанії перебуває на достатньому рівні, в межах 46-47%, а частка високоліквідних активів надалі поступово зростає. 18,2% грошових коштів розміщено на поточних рахунках, решта (понад 100 млн. грн.) – на депозитах у 31 банку. Поточні активи компанії у 2,6 рази перевищують її поточні зобов'язання, цей показник майже не змінюється протягом року, перебуваючи на задовільному рівні.

Диверсифікованість розміщення коштів НАСК «Оранта» є достатньою, в установах трьох банків розміщено менше половини всіх депозитів компанії.

Загальний обсяг сформованих резервів НАСК «Оранта» на 01.10.2007 р. склав майже 210 млн. грн., резерви зростали майже синхронно із страховими платежами (без урахування ДООС), при цьому їх обсяг на третину перевищує розмір власного капіталу, що свідчить про необхідність його якнайшвидшого збільшення для більш оптимального забезпечення резервів.

Протягом останнього року в резервах було представлено близько 82% інвестиційного портфеля.

Основні складові доходів компанії збільшувались нерівномірно: збільшення зароблених страхових платежів склало за останній рік менше, ніж 30%, проте інші складові доходів від страхування збільшились майже у 1,9 рази, як результат повернення частини коштів з технічних резервів. У 5,9 рази зросли інші доходи, не пов'язані із страхуванням, а доходи від фінансової діяльності збільшились майже у 2,2 рази.

Валові витрати компанії протягом останнього року збільшились загалом у 1,52 рази, незначно випереджуючи темп зростання валових доходів. У 1,7 рази зріс обсяг витрат на винагороди страховим агентам, у 2,2 рази збільшились інші операційні витрати, а обсяг витрат на збут послуг перевищує минулорічний показник у 7,6 рази.

Загалом, комбінований показник збитковості (сума показника рівня валових виплат та рівня операційних витрат у зароблених платежах) за підсумками 9 місяців поточного року порівняно з 9 місяцями минулого року збільшився на 14,6 в.п. і перевищив 106%, тобто є на рівні, перевищення якого може призвести до подальшого погіршення фінансових результатів від основної діяльності.

Незважаючи на додатний підсумковий фінансовий результат (9 554,3 тис. грн.), компанія отримала чистий збиток на понад 4,6 млн. грн. за результатами сплати прибуткового податку у розмірі 14,25 млн. грн.

Компанією недовиконано більшість планових показників за страховими платежами та здійсненими виплатами страхового відшкодування, проте, відсоток невиконання є незначним.

1. Розвиток ринку страхових послуг у I півріччі 2007 року

Ринок у цілому

За підсумками I півріччя поточного року загальна кількість страхових компаній, внесених до Державного реєстру фінансових установ, збільшилася до 438, було зареєстровано 27 нових компаній, 15 з яких було створено із залученням іноземного капіталу.

Валові страхові платежі у січні-червні поточного року склали 7 673,1 млн. грн., збільшившись порівняно з I півріччям 2006 року на 28%; чисті страхові платежі (валові платежі за винятком операцій вихідного перестраховування) збільшилися до 5 325,8 млн. грн., або на 41%.

Питома вага платежів від фізичних осіб (2,04 млрд. грн.) також збільшилась з 20,27% до 26,65% і була представлена переважно добровільним автостраховуванням, а також страхуванням від нещасних випадків та майновим страхуванням вогневих ризиків. Виплати страхового відшкодування за обсягом у I півріччі поточного року збільшилися до 1,6 млрд. грн., або на 96%.

За даними Державної комісії з регулювання ринків фінансових послуг України (Держфінпослуг), станом на 1 липня поточного року резерви страховиків склали 6 257,0 млн. грн. (зростання на 32%), розмір статутних капіталів – 9 352,0 млн. грн. (на 24%), активи – 26 274,0 млн. грн. (на 25%).

Активне зростання страховий ринок України продемонстрував у майновому й особистому страхуванні, зазвичай, завдяки взаємодії страхових компаній з банками і росту участі середнього класу фізичних осіб у страхуванні свого майна і транспорту.

Приріст класичного страхового ринку, за оцінками експертів, склав у I півріччі 2007 року близько 20% валових зборів страхових платежів і зростав переважно за рахунок залучення страховиками нових клієнтів.

У 2007 році прогнозується збереження стійкого попиту на автоКАСКО. У 2006 році ринок нового автотранспорту в Україні зріс майже на 40%, українці витратили на придбання авто до \$6 млрд., із усіх проданих автомобілів 40-50% були реалізовані під різноманітні кредитні програми. Темпи росту автоКАСКО прогноуються до кінця 2007 році на рівні 35-40%.

Істотним фактором, що впливає на цінову політику всіх операторів, залишається демпінг з боку нових гравців. За прогнозами, до кінця 2007 року тенденція зниження тарифів збережеться, але меншими темпами, оскільки ринок уже почав вживати антидемпінгових заходів.

Нині на ринку КАСКО спостерігаються виражені демпінгові тенденції, однак очікується підвищення тарифів по КАСКО у зв'язку з ростом збитковості цього виду страхування, а також очікуваним підвищенням вартості послуг СТО.

Подорожчання очікується в межах 0,5-1 процентних пунктів за марками і моделями, за якими була зафіксована висока збитковість.

До кінця 2007 році у зв'язку з великою конкуренцією в сфері автостраховання основні зусилля страховиків зосередяться на удосконаленні сервісу й розширенні переліку супровідних послуг, спрощенні процедури врегулювання збитків.

Ключові аспекти регуляторної політики

- Держфінпослуг підготувала проект розпорядження, відповідно до якого рейтинг фінансової надійності страховика-нерезидента, що має право здійснювати страхову діяльність в Україні, на день укладення відповідного договору повинен складати за рейтинговою шкалою міжнародних рейтингових агентств: A.M. Best – не менше «У+»; Moodys Investors Service – не менше «Баа», Standard & Poors – не менше «BBB»; Fitch Ratings – не менше «BBB».
- У проекті Податкового кодексу Уряд пропонує перевести страховий ринок на змішану систему оподаткування, за якої страхові компанії будуть змушені паралельно з діючою системою вести облік і за загальною системою оподаткування. Прийняття Податкового кодексу планується не раніше 2008 року.
- Уряд пропонує парламентові ввести обов'язкове страхування ризиків невиклати лотерейних виграшів і призів (Законопроект № 3491).
- Україна перейде до системи обов'язкового медичного страхування протягом 3-4 років. У поточному році планується прийняття в першому читанні законопроект про обов'язкове медичне страхування.
- Комітет Верховної Ради з питань охорони здоров'я рекомендує парламентові взяти за основу законопроект № 2192 «Про фінансування охорони здоров'я і медичне страхування». Законопроект припускає визначити бюджетні і страхові джерела фінансування медичної допомоги, забезпечити державну підтримку розвитку добровільного медичного страхування.
- Держфінпослуг зобов'язала ризикових страховиків розміщати резерви тільки в банках і в цінні папери, що мають рейтинг інвестиційного рівня за Національною рейтинговою шкалою (розпорядження № 7355 від 22.05.2007 р.).
- Розпорядженням Держфінпослуг № 7114 від 05.04.2007 р. дозволено МТСБУ оформляти договори страхування автоцивільної відповідальності в пунктах пропуску через державний кордон за допомогою механізму організації страхування через єдиного представника — агента, що буде діяти у кожному пункті пропуску й укладати договори з даного виду страхування від імені і за дорученням усіх бажаючих страховиків.

- За повідомленням Департаменту ДАІ МВС України, контроль наявності у водіїв договорів обов'язкового страхування цивільно-правової відповідальності буде запроваджено з 1 січня 2008 року.

Дії іноземних операторів на українському страховому ринку

- Російське страхове товариство «Ингосстрах» викупило 9,942% акцій своєї пов'язаної компанії «ІНГО Україна» в Асоціації міжнародних автомобільних перевізників України (АСМАП); таким чином, 99,99% акцій «ІНГО-Україна» належать ОСАО «Ингосстрах» та його дочірній компанії «Інвест Поліс».
- Альфа-банк (Україна) (97,796% акцій належить ABN Ukraine Limited, що входить у «Альфа-Груп», Росія) викупив 100% страхової компанії «Веста» (Київ).
- Російський співвласник страхового концерну «РОСНО» – корпорація «Система» – продала свою частку (49% акцій) іншому акціонерові – німецькому страховикові Allianz. Сума угоди склала \$750 млн. Отже, одноособовим власником РОСНО став Allianz (97% акцій), решту 3% залишила за собою корпорація «Система».
- Французька страхова компанія AXA – найбільша у світі по обсягу зібраних премій – придбала 50% СК «Український страховий альянс», яка наразі належить Укрсиббанку, 51% акцій якого володіє французький банк BNP Paribas. AXA є акціонером BNP Paribas – компанії належить близько 5–7% акцій банку.

2. Якісні показники діяльності

2.1. Юридичні аспекти діяльності

Протягом липня - вересня 2007 року заходи впливу з боку регулюючих органів до компанії не застосовувались.

За інформацією НАСК «Оранта», станом на 1 жовтня 2007 року в судах розглядалось 556 судових справ, у 273 з яких компанія виступає відповідачем, при цьому 146 справ стосуються державного обов'язкового особистого страхування (ДООС). Сума стягнень на користь НАСК «Оранта» перевищує суму стягнень безпосередньо з Компанії на 13,6 тис. грн. Крім того, за 226 справами, за якими НАСК «Оранта» виступає позивачем за регресним стягненням, компанії вдалося отримати понад 66 тис. грн., а ще майже 174 тис. грн. отримано внаслідок досудової роботи щодо регресного стягнення.

2.2. Розвиток регіональної мережі

Регіональна мережа компанії, як і в попередні роки, залишається найрозвинутішою серед учасників українського страхового ринку і станом на 1 жовтня 2007 року була представлена у всіх регіонах (Таблиця 2.1).

Загалом, обсяг платежів, залучених відокремленими підрозділами компанії за підсумками 9 місяців поточного року, перевищив 345 млн. грн., а виплат страхового відшкодування здійснено на суму понад 102 млн. грн.

Страхова діяльність філій та відділень компанії дедалі активізується: станом на 1 жовтня поточного року питома вага платежів всіх відокремлених структурних підрозділів у валових платежах за вирахуванням державного обов'язкового особистого страхування (ДООС)² становить 79,0% (78,3% станом на 1 липня), у валових платежах за вирахуванням ДООС та вихідного перестраховання – 86,6% (87,0% станом на 1 липня). Питома вага страхових виплат за відокремленими підрозділами у валових виплатах (без ДООС та перестраховання) становить 88,2%. Як і у I півріччі минулого року, у III кварталі поточного року компанія надалі коригувала структуру регіональної мережі шляхом створення виділених відділів страхування, агенцій та міні-відділень на базі колишніх власних відділень. Найактивніше ця робота проводиться у південно-східних регіонах України.

² НАСК «Оранта» здійснює державне обов'язкове особисте страхування (ДООС) за рахунок коштів державного бюджету, що виділяються правоохоронним органам, Державній митній службі, Україні, Головному контрольно-ревізійному управлінню України, Міністерству оборони України, Міністерству транспорту та зв'язку України, Національній гвардії України, Адміністрації Державної прикордонної служби України; тарифи із такого страхування НАСК «Оранта» щорічно погоджує з Міністерством фінансів України; надходження коштів від вказаних установ на рахунки НАСК «Оранта» проходить не завжди у строк, обсяги виплат компанії майже дорівнюють обсягу залучених платежів; з огляду на специфіку здійснення вказаного виду страхування, страхові платежі та виплати за ним у більшості випадків не включатимуться у склад валових платежів та виплат Компанії.

Таблиця 2.1 Регіональна структура НАСК «Оранта»

Область	Дирекції	Відділення		Інші (виділені відділи страхування, агенції, тощо)		Частка страхових платежів у загальному обсязі платежів (без урахування платежів за головним офісом, ДООС та вихідним перестрахованням), на 01.07.2007 р., %	Частка страхових платежів, у загальному обсязі платежів (без урахування платежів за головним офісом, ДООС та вихідним перестрахованням), на 01.10.2007 р., %
		на 01.07.2007	на 01.10.2007	на 01.07.2007	на 01.10.2007		
ЗАХІД	8	168	139 (-29)	2	25 (+23)	19,97	19,59
Львівська	1	35	24 (-11)	0	13 (+13)	3,90	3,91
Чернівецька	1	11	11 (0)	0	0 (0)	1,99	2,00
Закарпатська	1	16	13 (-3)	1	4 (+3)	2,41	2,28
Івано-Франківська	1	21	17 (-4)	0	0 (0)	1,77	1,67
Волинська	1	19	17 (-2)	0	2 (+2)	2,44	2,32
Рівненська	1	21	14 (-7)	0	5 (+5)	3,21	3,13
Тернопільська	1	21	19 (-2)	0	1 (+1)	1,93	1,98
Хмельницька	1	24	24 (0)	1	0 (-1)	2,32	2,31
ПІВНІЧ ТА ЦЕНТР	8	170	147 (-23)	14	36 (+20)	40,09	40,08
Сумська	1	16	13 (+3)	3	6 (+3)	2,16	2,13
Вінницька	1	30	26 (-4)	0	0 (0)	2,49	2,47
Чернігівська	1	23	18 (-5)	1	5 (+4)	3,31	3,03
Київ і Київська	2	43	42 (-1)	2	5 (+3)	23,21	23,69
Черкаська	1	23	21 (-2)	2	8 (+6)	3,30	3,30
Кіровоградська	1	12	6 (-6)	6	12 (+6)	2,51	2,46
Житомирська	1	23	21 (-2)	0	0 (0)	3,11	3,00
ПІВДЕНЬ ТА СХІД	12	138	87 (-51)	157	214 (+57)	39,93	40,33
Полтавська	1	30	25 (-5)	0	5 (+5)	2,91	3,03
Миколаївська	1	7	0 (-7)	15	21 (+6)	3,28	3,46
Херсонська	1	21	12 (-9)	0	9 (+9)	3,03	3,33
АРК (Крим)	1	4	4 (0)	15	13 (-2)	3,80	2,11
м. Севастополь	1	0	0 (0)	1	2 (+1)	2,01	1,95
Одеська	1	33	12 (-21)	4	27 (+23)	4,75	5,26
Дніпропетровська	1	3	3 (0)	24	29 (+5)	2,51	2,57
Запорізька	1	4	4 (0)	21	23 (+2)	3,17	3,26
Донецька	2	1	0 (-1)	42	48 (+6)	6,08	6,49
Луганська	1	0	0 (0)	34	35 (+1)	2,30	2,45
Харківська	1	35	27 (-8)	1	2 (+1)	6,09	6,43
Всього	28	476	373 (-103)	173	275 (+102)	100,00	100,00

2.3. Структура власності

Станом на 1 жовтня 2007 року структура основних акціонерів компанії не зазначала суттєвих змін порівняно з початком III кварталу. Проте, Фонд державного майна України 2 жовтня 2007 року провів конкурс за принципом аукціону з продажу 25% плюс 1 акція ВАТ «НАСК «Оранта». Участь у конкурсі взяли АТ «Банк

ТуранАлем» (Алма-Ата, Казахстан), АТ «Банк Центр кредит» (Казахстан) і ВАТ «Альфа-Банк» (Росія). Переможцем конкурсу стало АТ «Банк ТуранАлем». Банк запропонував за пакет 500,75 млн. грн., при цьому стартова ціна пакета складала 80 млн. грн. Після аукціону Фонд державного майна України та АТ «Банк ТуранАлем» підписали договір купівлі-продажу пакета.

За даними ТОВ «ІНГ Реєстратор Україна», станом на 1 листопада 2007 року Фонд державного майна України ще залишався серед номінальних утримувачів 25% акцій компанії. Серед інших великих акціонерів – як і раніше, Colorino Trading Limited (Кіпр) (20,2%), Saleta Limited (Кіпр) (25%) та АТ «ТуранАлем Секьюрітіз» (Казахстан) (14,4%). Компанія Highmount Holdings B.V. (Нідерланди) позбулася всіх належних їй 9,98% акцій ЕАСК «Оранта», 11,34% акцій придбало товариство з обмеженою відповідальністю «Кремена Інвестментс Лімітед». Загальна кількість юридичних осіб-акціонерів збільшилась за III квартал поточного року з 22 до 32, фізичних осіб – дедалі знизилась з 6 072 до 4 790 (питома вага в статутному капіталі НАСК «Оранта» знизилась з 3,57% до 2,85%).

Після офіційного обліку акцій, належних Фонду державного майна України на рахунку АТ «Банк ТуранАлем» структурам, об'єднаним під брендом «ТуранАлем», належатиме понад 39% статутного капіталу НАСК «Оранта», а разом із компаніями Colorino Trading Limited та Saleta Limited – понад 84%.

Як вже зазначалось у попередніх звітах про оновлення кредитного рейтингу НАСК «Оранта», на позачергових Зборах акціонерів компанії 16 вересня 2005 року було прийнято рішення щодо подальшого збільшення статутного капіталу з 44,65 млн. грн. до 79,67 млн. грн., проте станом на 1 жовтня 2007 року статутний капітал НАСК «Оранта» складав 44,65 млн. грн. Компанія планує офіційно зареєструвати збільшення статутного капіталу найближчим часом.

2.4. Клієнтська база

Загалом, компанія забезпечує поступове подальше зростання клієнтської бази. Кількість укладених компанією договорів страхування на 1 жовтня 2007 року на 25,7% перевищує аналогічний показник на 1 жовтня 2006 року (Діаграма 2.1), здебільшого, з причин зростання майже у 2 рази кількості договорів з юридичними особами (у свою чергу, це пов'язано з активізацією укладення договорів обов'язкового особистого страхування від нещасних випадків на транспорті). На 12% збільшилась кількість договорів страхування з фізичними особами, переважно як результат активізації маркетингової політики НАСК «Оранта» щодо майнового страхування, зокрема, від вогневих ризиків та ризиків стихійних явищ).



Діаграма 2.1. Динаміка кількості укладених договорів страхування НАСК «Оранта», шт.

3. Фінансові показники діяльності

3.1. Страхові платежі

Станом на 1 жовтня 2007 року НАСК «Оранта» залучила страхових платежів (з урахуванням платежів, належних перестраховикам) на суму майже 456 млн. грн., що на 38,6% більше, ніж станом на 1 жовтня 2006 року. Без урахування ДООС показник страхових зборів компанії становить 437,6 млн. грн., збільшившись за рік майже у 1,6 рази та перевищивши на 13,3% показник за весь 2006 рік.

Як і раніше, страховий портфель компанії залишається достатньо збалансованим, проте частка автотранспортного страхування (обов'язкового та добровільного) дедалі ближче наближається до 70%, а питома вага інших видів майнового страхування дещо знижується, проте залишається на рівні 23%. Зазвичай, це пов'язано впровадженням НАСК «Оранта» нових страхових продуктів за автоКАСКО, а також з чинником сезонності у залученні страховиками платежів з автострахування, пік яких припадає на II та III квартали кожного року.

Тенденції у залученні страхових платежів компанією у III кварталі не змінилися. Порівняно з 9 місяцями минулого року обсяг платежів за добровільним автострахуванням збільшився на 80%, за добровільним страхуванням від нещасних випадків – на 26%, за страхуванням медичних витрат – на 24%, за страхуванням від вогневих ризиків – на 48%, за страхуванням фінансових ризиків – на 27%. Водночас, на 37% менше надійшло коштів за страхуванням здоров'я на випадок хвороби. Майже тотожні значення наявні при порівнянні обсягів платежів за I півріччя 2007 року та I півріччя 2006 року.

Збільшення надходжень з ОСАЦВ відбулося завдяки активізації укладення основних договорів (ріст платежів на 72%), а також додаткових договорів «Зелена картка» (приріст 44%).

Загалом, збори за добровільним страхуванням збільшились на 56,7%, за обов'язковим – на 64,8%, що відбувалося в умовах зростання платежів, залучених від фізичних осіб, майже на 70%, до 293 млн. грн.

Збори за державним обов'язковим особистим страхуванням (ДООС) у січні-вересні 2007 року склали 18 382,9 тис. грн., виплати – 23 035,5 тис. грн. Таким чином, негативне сальдо платежів та виплат за цим видом склало для компанії 4 652,6 тис. грн., у той час як за підсумками 9 місяців 2006 року отримано позитивне сальдо (2 675,9 тис. грн.). Збитковість державного обов'язкового особистого страхування для НАСК «Оранта», як і раніше, пов'язана із затримкою перерахування страхових внесків з ДООС на рахунки страховика з боку державних установ, працівники яких отримують захист за вказаним видом страхування. Тому компанія поступово знижує обсяги діяльності за цим видом: за 9 місяців поточного року обсяги платежів знизились у 2,9 рази.

Показники залучених валових платежів компанії (без урахування ДООС) наведено у Таблиці 3.1.

Таблиця 3.1. Структура залучених валових страхових платежів НАСК «Оранта» (з урахуванням вихідного перестраховання, але без платежів з ДООС), %

Види страхування	2005	3 міс. 2006	6 міс. 2006	9 міс. 2006	2006	3 міс. 2007	6 міс. 2007	9 міс. 2007
ДОБРОВІЛЬНЕ	120 632,0	31 003,8	69 115,5	103 066,5	147 027,3	44 469,6	97 565,2	314 458,8
страхування від нещасних випадків	9 289,9	2 625,5	5 631,6	9 183,9	12 926,0	3 324,5	7 250,3	11 584,8
страхування здоров'я на випадок хвороби	5 402,5	1 337,7	1 904,6	2 672,8	3 494,4	599,4	1 112,5	1 689,7
страхування наземного транспорту	97 257,7	25 656,2	61 979,2	105 051,8	153 644,5	45 154,1	112 318,2	189 208,5
страхування від вогневих ризиків та ризиків стихійних явищ	59 534,4	17 732,8	37 943,3	60 549,6	85 512,1	23 955,9	55 401,8	89 490,2
страхування вантажів та багажу	4 564,8	501,4	751,1	1 065,9	1 382,3	434,7	1 260,2	2 276,3
страхування майна	19 295,6	5 511,0	10 516,9	14 784,3	23 134,2	5 221,5	11 000,3	12 259,2
страхування фінансових ризиків	1 092,9	67,4	108,4	757,0	7 338,6	28,0	472,3	963,8
страхування медичних витрат	1 529,8	424,1	1 049,5	1 631,9	2 149,4	582,0	1 212,0	2 020,9
інше добровільне	3 120,8	1 917,2	3 080,4	5 011,4	6 495,4	1 799,0	3 336,8	4 965,4
ОБОВ'ЯЗКОВЕ	111 774,7	21 297,8	53 453,6	74 696,3	90 289,7	24 514,3	70 490,1	123 122,7
страхування членів ДПД та сіл. пожежної охорони	882,7	183,0	443,0	623,6	761,8	221,3	468,2	639,9
страхування від нещасних випадків на транспорті	4 113,1	1 079,9	2 343,5	3 060,7	3 875,6	1 111,9	2 917,5	4 688,5
страхування Ц.В. за звичайними договорами	87 876,4	14 799,1	40 608,3	56 492,3	65 670,3	14 649,6	52 609,5	97 029,2
страхування Ц.В. за додатковими договорами	13 279,7	2 726,3	5 548,3	9 189,5	12 843,4	3 940,0	8 205,7	13 202,7
страхування Ц.В. Оператора ядерної установки	2 844,5	1 048,6	2 093,0	2 098,4	2 718,4	3 309,6	4 129,2	4 228,0
інше обов'язкове	2 778,3	1 460,9	2 417,5	3 231,8	4 420,2	1 281,9	2 160,0	3 334,4
Всього платежів	312 863,1	77 071,1	176 418,6	275 404,9	386 366,6	105 613,4	263 854,5	437 581,5

Частка платежів, залучених за добровільними видами страхування, залишається в компанії на стабільному рівні і становить на 1 жовтня поточного року 71,9% (73,3% станом на 1 липня, 76,8% станом на 1 квітня, 76,6% станом на 1 січня). Незначні коливання пов'язані переважно із активізацією обов'язкового страхування цивільної відповідальності власників наземних транспортних засобів, за яким НАСК «Оранта» наразі обіймає позицію лідера щодо надходжень страхових платежів. У структурі коштів, зібраних компанією за обов'язковими видами, 89,5% займає саме ОСАЦВ.

Загальний обсяг залучених НАСК «Оранта» платежів від фізичних осіб за 9 місяців 2007 року склав майже 293 млн. грн., а їх питома вага у структурі сукупних страхових платежів збільшилась порівняно з 9 місяцями 2006 року на 4,4 в.п., до 66,9%, здебільшого, завдяки автострахованню.

Серед платежів, отриманих компанією від фізичних осіб, на добровільне автотранспортне страхування припадає 47,4%, на обов'язкове страхування цивільно-правової відповідальності власників наземних транспортних засобів – 25,7%.



Діаграма 3.1. Динаміка страхових платежів НАСК «Оранта» від фізичних та юридичних осіб (без ДООС), тис. грн.

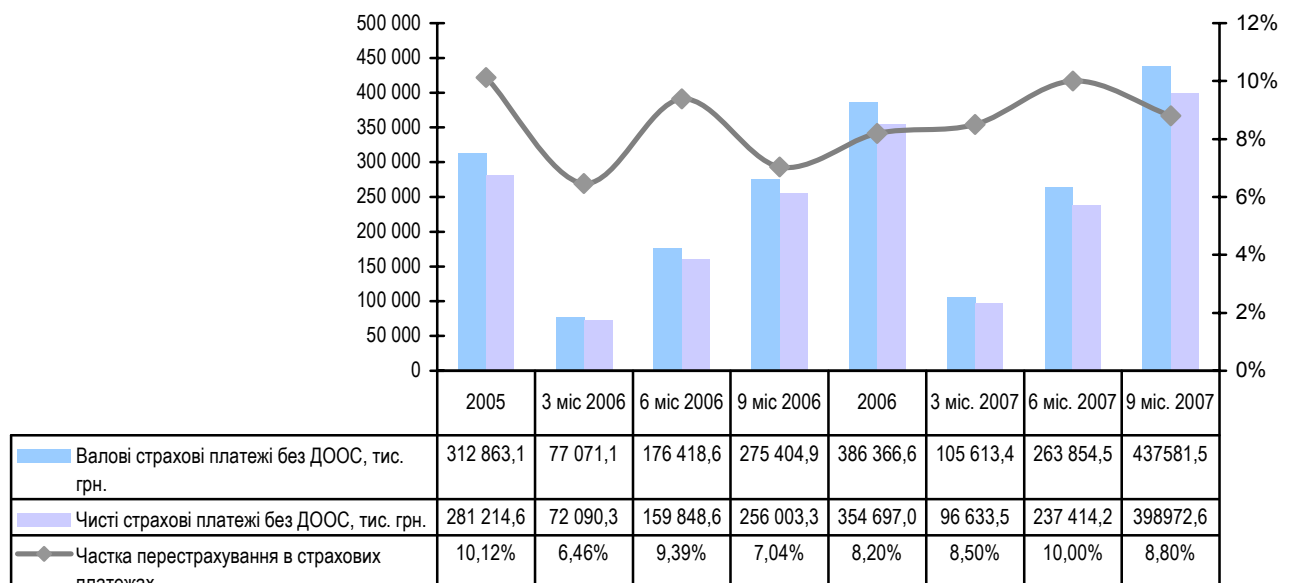
Обсяг 10 найбільших клієнтських внесків за підсумками 9 місяців 2007 року складає 2 628,5 тис. грн., з яких 401,3 тис. грн. (15,3%) припадають на найбільший страховий платіж. У сумарному обсязі зібраних компанією страхових платежів (без урахування ДООС) 10 найбільших внесків від страхувальників складають 0,6%, тобто практично відсутня залежність діяльності НАСК «Оранта» від ключових клієнтів.

Страховик у III кварталі поточного року продовжував розвивати банківський канал реалізації страхових продуктів, передусім, з АКБ «Укрсоцбанк» (58,75%), ВАТ «Райффайзен Банк Аваль» (14,1%), ТОВ «Фінанси та Кредит» (2,1%), ВАТ «АКБ «Надра» (4,4%), Ощадбанком (2,4%), Першим українським міжнародним банком (2,2%) та іншими. Загалом, акредитацію отримано у 109 банках, платежі отримуються за допомогою 77 з них. Від співпраці з банками НАСК «Оранта» отримала за підсумками 9 місяців поточного року майже 144 млн. грн., тобто третину валових страхових платежів без урахування ДООС (25% за підсумками I півріччя).

3.2. Перестраховування

За підсумками 9 місяців поточного року частка перестраховиків у платежах НАСК «Оранта» не перевищувала 10% і, як і раніше, залишалася на невисокому рівні, який демонструє незалежність діяльності компанії від перестраховування. Станом на 01.10.2007 р. загальний обсяг платежів, переданих перестраховикам, склав 38,6 млн. грн. (19,4 млн. грн. станом на 01.10.2006 р.), при цьому компанія залучила 11,28 млн. грн. як премії за ризики, прийняті у перестраховування.

За добровільними видами перестраховикам у січні-вересні поточного року, як і у I півріччі, сплачено 83,6% усіх платежів за ризиками, переданими у перестраховання (59,9% у січні-вересні 2006 року). Питома вага перестраховання у залучених платежах за видами страхування коливається від 0,8% за страхуванням від нещасних випадків до 42,9% за добровільним автострахованням.



Діаграма 3.2. Динаміка частки страхових платежів НАСК «Оранта», сплачених перестраховикам, тис. грн.

У розрізі резидентності вихідного перестраховання питома вага премій, сплачених нерезидентам за останній рік, знизилась від 59,8% до 39,7%, проте фізичний обсяг таких премій збільшився майже на третину, від 11,6 до 15,3 млн. грн. 58,2% премій перестраховикам-нерезидентам сплачено компаніям, що мають інвестиційний рейтинг фінансової надійності (торік – лише 2,3%), 13,3% коштів сплачено на користь ядерних страхових пулів понад 10 країн.

Основним чинником зростання загального обсягу вихідного перестраховання стало майже трикратне зростання суми коштів, сплачених резидентам України (від 7,8 до майже 23,3 млн. грн.). Проте, якщо на трьох перестраховиків торік припадала половина сплачених платежів, то у поточному році лише на користь одного з них надійшло понад 2/3 всіх премій, сплачених з боку НАСК «Оранта» на користь українських перестраховиків.

Сальдо виплат страхового відшкодування, компенсованих перестраховиками, їйвиплат, сплачених перестраховувальникам, є додатним і становить станом на 1 жовтня поточного року 7 404,2 тис. грн., суттєво більше, ніж станом на 1 жовтня 2006 року (2 050,3 тис. грн.), що свідчить про зростаючу ефективність операцій перестраховання.

3.3. Виплати страхового відшкодування та їх рівень

За результатами діяльності НАСК «Оранта» станом на 1 жовтня 2007 року виплати страхового відшкодування (без урахування виплат за ДООС) становили майже 126,6 млн. грн., що на 71,6% більше, ніж станом на 1 жовтня 2006 року. При цьому, швидкість зростання валових платежів за цей період є майже удвічі меншою (38,6%), що стримує зростання фінансового результату від страхування. Рівень валових виплат НАСК «Оранта» (без урахування ДООС) порівняно з 1 жовтня 2006 року збільшився на 2,1 в.п., до 28,9%.

За січень - вересень поточного року за автоКАСКО здійснено найбільший обсяг страхових виплат (62%, майже аналогічно показнику січня - вересня 2006 року), на другому місті – виплати за страхуванням від вогневих ризиків та ризиків стихійних явищ (16,9%, при цьому лише 6,4% у січні-вересні 2006 року). Загалом, левову частку страхових виплат НАСК «Оранта», як і раніше, займає автострахування (КАСКО и ОСЦПВ) – 76,9%.

Таблиця 3.2 Структура валових виплат за видами страхування НАСК «Оранта» без урахування виплат з ДООС, тис. грн.

Види страхування	2005	3 міс. 2006	6 міс. 2006	9 міс. 2006	2006	3 міс. 2007	6 міс. 2007	9 міс. 2007
ДОБРОВІЛЬНЕ	74 975,0	16 368,6	36 313,8	57 502,6	89 313,9	28 305,3	63 314,8	107 276,5
страхування від нещасних випадків	1 281,8	361,7	721,6	1 420,5	2 057,8	928,7	1 476,2	2 120,1
страхування здоров'я на випадок хвороби	279,1	53,6	101,4	118,2	345,2	98,2	139,6	198,7
страхування наземного транспорту	49 397,4	13 798,2	28 337,3	45 213,5	66 696,0	23 147,8	50 630,2	78 238,9
страхування від вогневих ризиків та ризиків стихійних явищ	5 783,7	1 046,9	2 976,4	4 711,9	6 357,9	1 923,9	6 433,7	21 407,7
страхування вантажів та багажу	3 633,5	68,8	68,8	70,9	70,9	0,0	9,1	9,5
страхування майна	12 891,1	479,5	2 266,9	3 329,5	5 058,2	839,2	2 823,4	3 128,1
страхування фінансових ризиків	871,8	2,7	668,2	668,2	5 634,2	1 104,3	1 120,6	1 120,6
страхування медичних витрат	250,2	152,7	189,0	331,8	427,2	39,8	87,7	220,2
інше добровільне	586,4	404,5	984,2	1 638,1	2 666,5	223,4	594,3	832,7
ОБОВ'ЯЗКОВЕ	13 830,9	5 600,5	11 250,0	16 255,3	22 470,3	5 125,8	11 719,2	19 300,1
страхування від нещасних випадків на транспорті	13,4	60,3	98,8	142,3	19,4	48,8	13,4	104,3
страхування Ц.В. за звичайними договорами	4 181,6	9 064,9	13 134,7	18 346,3	4 134,9	9 069,8	4 181,6	15 370,1
страхування Ц.В. за додатковими договорами	898,9	1 609,8	2 436,9	3 391,5	971,5	2 513,5	898,9	3 703,3
інше обов'язкове	506,6	515,0	584,9	590,2	0,0	87,1	506,6	122,4
Всього виплат	88 805,9	21 969,1	47 563,8	73 757,9	111 784,2	33 431,1	75 034,0	126 576,6

У розрізі облiгаторності лeвoвa часткa виплат, як i ранiше, припадає на добровiльне страхування, зокрема, страхування наземного транспорту. Часткa виплат фiзичним особам у загальному обсязi виплат становить 76,2%, що на 8,4 в.п. перевищує показник 9 мiсяцiв 2006 року i свiдчить про бiльшу концентрацiю зусиль компанii на врегулювання збиткiв, завданих саме фiзичним особам (питoма вага платежiв вiд фiзичних осiб становить 66,9%).

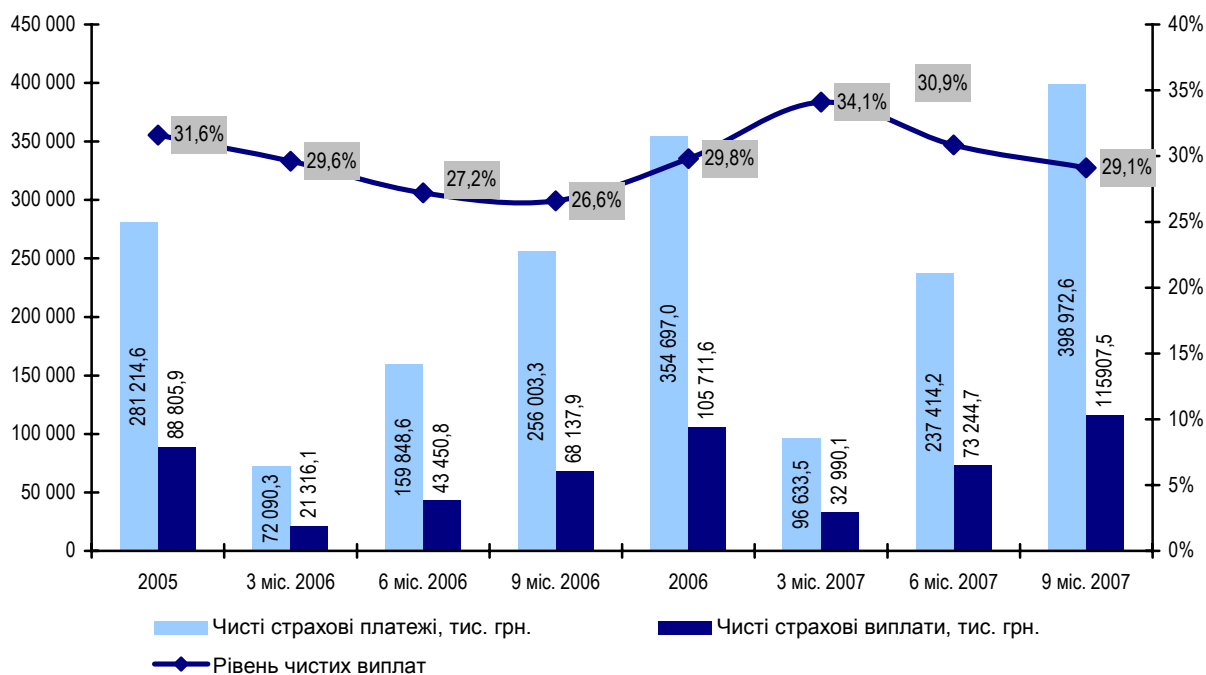
Частка 10 найбільших виплат страхового відшкодування з боку НАСК «Оранта» становить 4,63% загального обсягу страхових виплат (без ДООС) (7,5% за підсумками I півріччя), що свідчить про низький рівень концентрації виплат за ключовими клієнтами не тільки за залученими страховими платежами, але й за здійсненими виплатами страхового відшкодування.

За підсумками 9 місяців поточного року, як і у I півріччі, найбільший, але в цілому прийнятний рівень збитковості спостерігався за страхуванням наземного транспорту (41,4%) і страхування цивільної відповідальності власників транспортних засобів за звичайними (15,8%) та додатковими (28,0%) договорами. За всіма вказаними видами рівень виплат порівняно з підсумками I півріччя незначно знизився. Обсяг виплат за страхуванням фінансових ризиків (1,12 млн. грн.), як і раніше, перевищує зібрані за цим видом платежі (963,8 тис. грн.), проте питома вага цього виду в страховому портфелі НАСК «Оранта» залишається низькою (0,2% платежів, 0,9% виплат).



Діаграма 3.3. Порівняльна динаміка валових страхових платежів та виплат НАСК «Оранта» без урахування ДООС, тис. грн.

Тренди валових страхових платежів і виплат та чистих страхових платежів і виплат компанії відрізняються менш різкими коливаннями чистих показників, що свідчить про ефективність операцій вихідного перестраховування та систематичну сплату страхових відшкодувань за рахунок перестраховиків.



Діаграма 3.4. Порівняльна динаміка чистих страхових платежів та виплат НАСК «Оранта» без урахування ДООС, тис. грн.

3.4. АКТИВИ

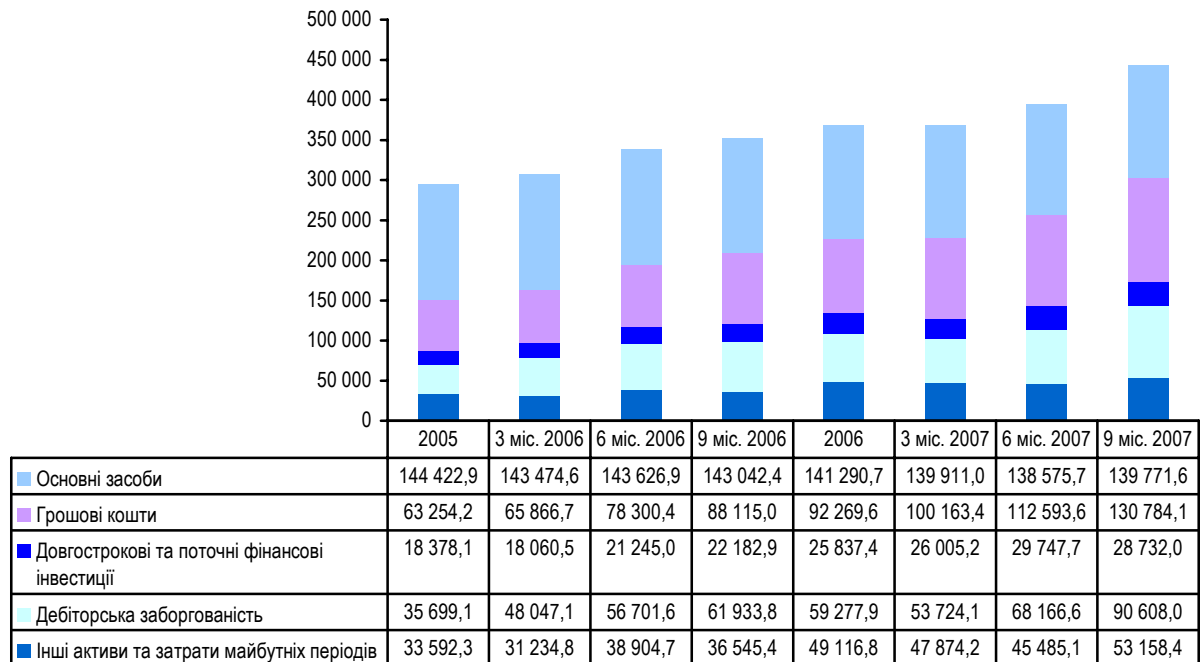
Станом на 01.10.2007 р. обсяг активів компанії склав понад 443 млн. грн., збільшившись за рік на чверть, у тому числі за III квартал 2007 року – на 12,3% (майже на 48,5 млн. грн.).

У липні-вересні активи зросли переважно за рахунок збільшення на 21,5% обсягу грошових коштів, а саме залишків на поточних (на 5,9 млн. грн.) та депозитних (на 12,4 млн. грн.) рахунках у банках, тобто НАСК «Оранта» дещо зміцнила власну ліквідність та стійкість. Ріст активів було обумовлено також подальшим збільшенням дебіторської заборгованості за виданими авансами (на 10,2 млн. грн., на 76%) та іншої поточної дебіторської заборгованості (на 14,2 млн. грн., на 84,6%), що пов'язано активізацією діяльності компанії на ринку автострахування та майнових видів страхування. На понад 5,5 млн. грн. (на 19,2%) збільшились витрати майбутніх періодів, за якими обліковуються кошти акціонерів компанії, спрямовані на її розвиток.

Обсяг фінансових інвестицій зменшився за III квартал на 3,4%, порівняно з початком року, лише на 15,1%, а питома вага цієї складової активів становить 6,5% (7,5% станом на 1 липня). Позбавлення вкладень (на 3,26 млн. грн.) в акції підприємства, пов'язаного з НАСК «Оранта» єдиним брендом, частково було компенсовано придбанням облігацій одного з банків на понад 1,5 млн. грн.

Частка всіх видів дебіторської заборгованості компанії в її активах станом на 1 жовтня 2007 року є значною (понад 20% валових активів), але, як зазначалося

вище, це пов'язано з активізацією діяльності в окремих сегментах страхування та значною кількістю партнерів щодо просування страхових продуктів компанії. При цьому обсяг довгострокової дебіторської заборгованості за III квартал знизився у понад 2,6 рази, до 1,47 млн. грн.



Діаграма 3.5. Динаміка та структура активів НАСК «Оранта», тис. грн.

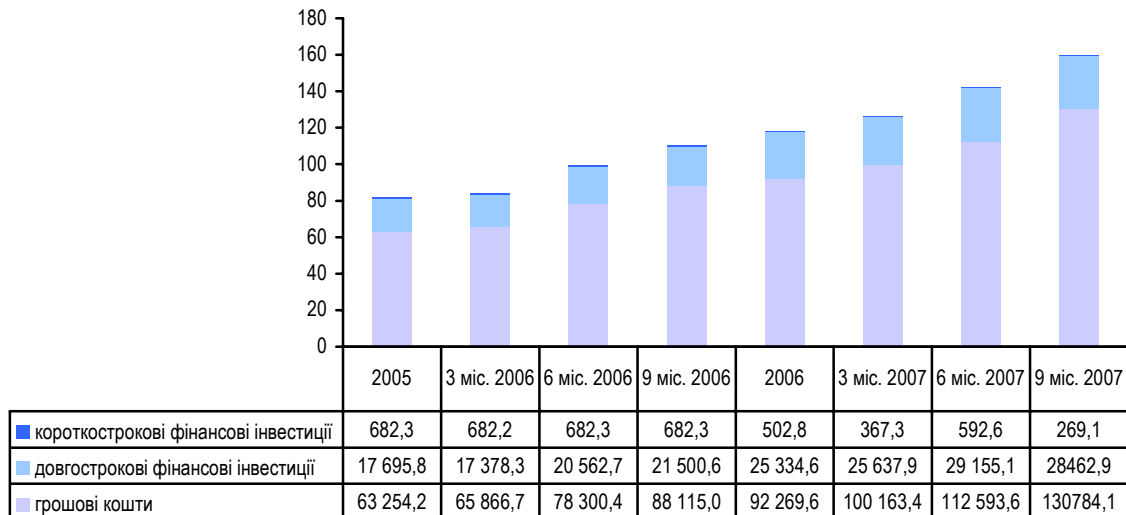
Значний обсяг дебіторської заборгованості за надані послуги та за отриманими авансами характерні для всіх страхових компаній, що надають класичні види страхових послуг; це пов'язано з розтермінуванням страхових платежів.

7,7% активів компанії (34,24 млн. грн.) займають витрати майбутніх періодів, формування яких, насамперед, пов'язано із маркетинговою кампанією з автострахування, на яку НАСК «Оранта», відповідно до оприлюднених заяв керівництва компанії, планує витратити близько 5 млн. доларів США.

Відповідно, 8,1% пасивів НАСК «Оранта» припадає на поточні зобов'язання за розрахунками з учасниками. Станом на 1 жовтня 2007 року вони складають 35,75 млн. грн. та складаються із внесків акціонерів компанії.

3.5. Інвестиційний портфель

Інвестиційний портфель НАСК «Оранта» протягом III кварталу поточного року збільшився на 12,1%, переважно за рахунок збільшення залишків коштів на поточних рахунках та депозитах. Питома вага інвестиційного портфеля в активах залишилася на рівні 36 %.



Діаграма 3.6. Динаміка і структура інвестиційного портфеля НАСК «Оранта», тис. грн.

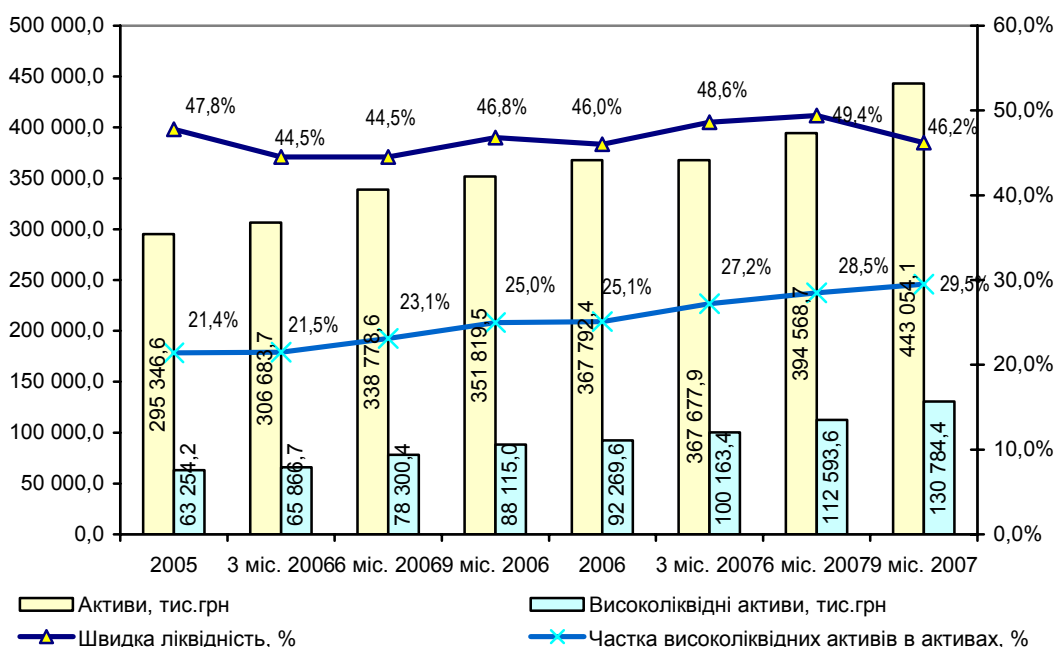
Обсяги довгострокових вкладень у статутні капітали підприємств, серед яких ТОВ «Гарант-Асістанс» (2 952,3 тис. грн.), ВАТ СК «Концерн-Оранта» (1 046,2 тис. грн.), ВАТ «УЦПЗ «Експерт-Сервіс» (43,2 тис. грн.) та ЗАТ «СК «Оранта-Життя» (3 104,9 тис. грн.) – за підсумками 9 місяців поточного року відповідають показнику на 1 липня.

Майже 33% інвестицій здійснювалася в акції 11 підприємств промислово-банківської галузі, понад 20% інвестицій спрямовані в облігації 7 емітентів, які мають інвестиційний рейтинг фінансової надійності. Крім того, 21,9% інвестицій здійснено як орендну плату за розміщення головного офісу компанії. Поточні фінансові інвестиції представлені вкладеннями в акції одного емітента, їх обсяг не перевищує 1% всіх фінансових інвестицій.

За III квартал компанія позбулася акцій (але не вкладень у статутний фонд) ВАТ «Концерн «Оранта» на 3,26 млн. грн., одночасно придбавши акції ВАТ «Дорспецпроект» на 1,12 млн. грн. та облігації ВАТ «Родовід Банк» на 1,5 млн. грн.

3.6. Ліквідність

Показник швидкої ліквідності компанії протягом III кварталу минулого року та в цілому за останні роки залишався на достатньому рівні, в межах 46-47%, а частка високоліквідних активів надалі поступово зростає. 18,2% грошових коштів розміщено на поточних рахунках, решта (понад 100 млн. грн.) – на депозитах у 31 банку. Частка депозитів, якими представлено технічні резерви та резерви із страхування життя НАСК «Оранта», у загальному обсязі його депозитів становить за підсумками 9 місяців поточного року 97,6%. Поточні активи компанії у 2,6 рази перевищують її поточні зобов'язання, цей показник майже не змінюється протягом року, знаходячись на задовільному рівні.



Діаграма 3.7. Динаміка основних показників ліквідності НАСК «Оранта»

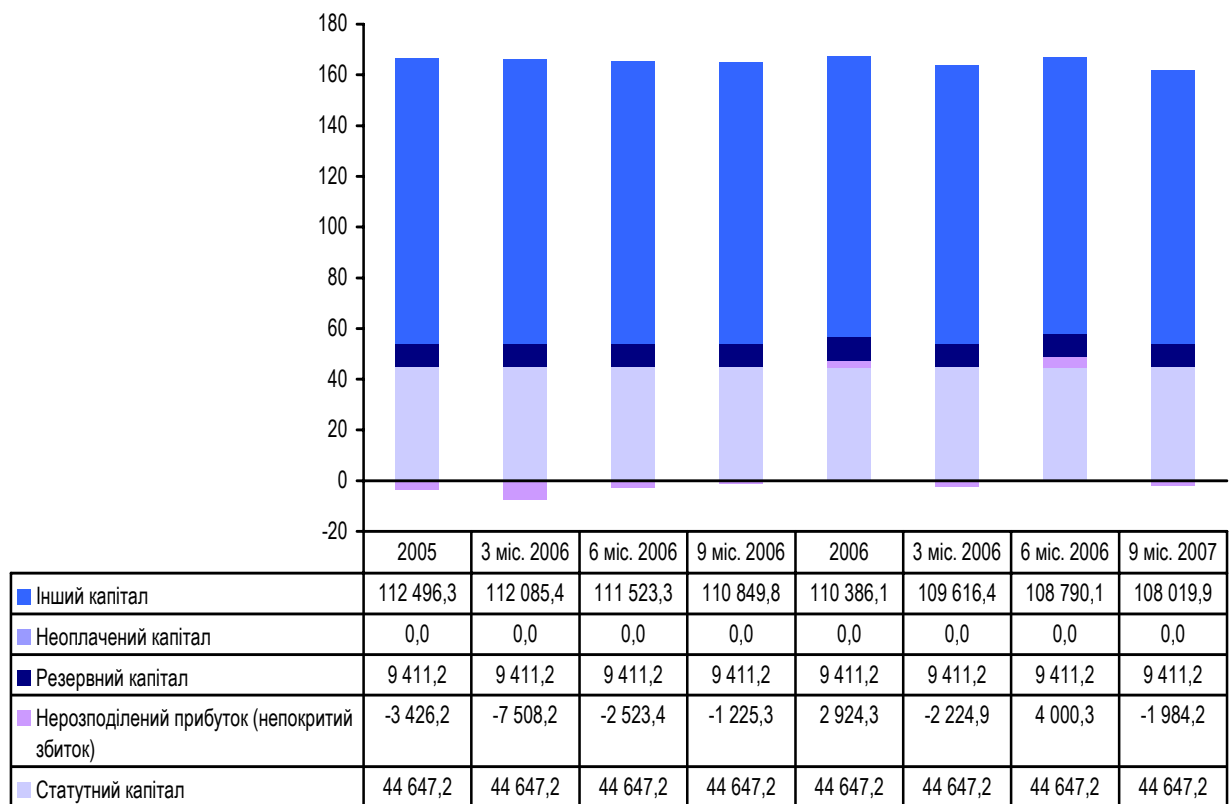
26% депозитів НАСК «Оранта» розміщено в АКБ «Укрсоцбанк», 11,7% – в ТОВ «Банк «Фінанси та Кредит», ще 10,3% – у ВАТ «КБ «Надра» Таким чином, диверсифікованість розміщення коштів НАСК «Оранта» є достатньою, в установах трьох банків розміщено менше половини всіх депозитів компанії.

3.7. Власний капітал

Станом на 1 жовтня 2007 року власний капітал компанії становив 160,09 млн. грн. зменшившись за III квартал на 6,75 млн. грн., здебільшого, у зв'язку із отриманням чистого збитку на 5 766,5 тис. грн., дещо знизилась (на 0,77 млн. грн.) вартість дооцінки приміщень і будівель, які перебувають у власності НАСК «Оранта»;

відповідні кошти обліковуються як інший додатковий капітал з питомою вагою у структурі власного капіталу 67,5%.

Станом на 1 жовтня 2007 року статутний капітал НАСК «Оранта» залишався незмінним і складав 44,65 млн. грн. Рішення щодо збільшення капіталу до 79,67 млн. грн. було прийнято загальними зборами акціонерів компанії ще у вересні 2005 року, при цьому планується у найближчому часі зареєструвати новий розмір статутного капіталу, з огляду на продаж 2 жовтня поточного року Фондом державного майна України 25% акцій НАСК «Оранта», що належали йому як акціонеру, на користь стратегічного інвестора компанії в особі АТ «Банк ТуранАлем».

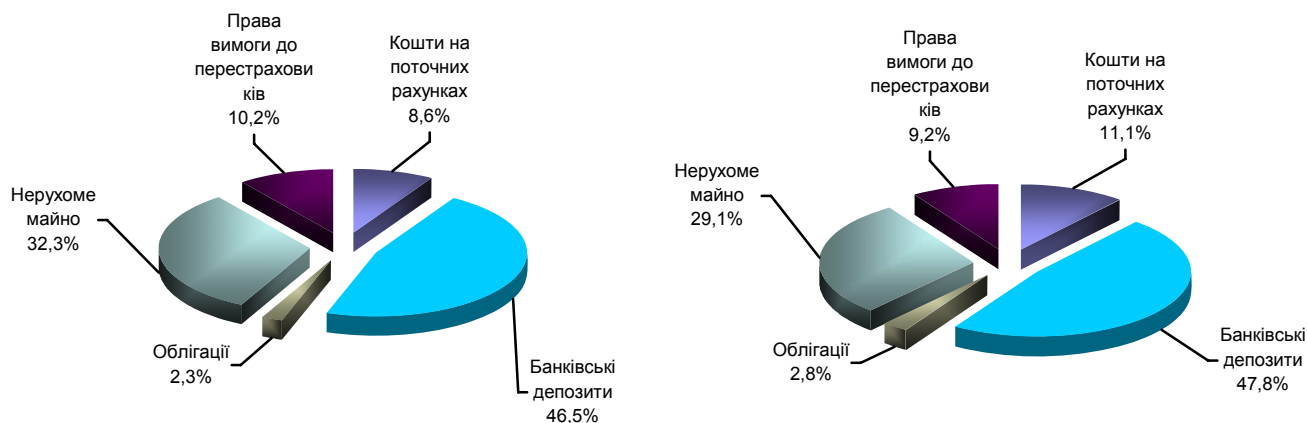


Діаграма 3.8. Структура власного капіталу НАСК «Оранта», тис. грн.

3.8. Страхові резерви

Як і раніше, технічні резерви НАСК «Оранта» представлено коштами на депозитних та поточних рахунках у банках, нерухомим майном та облігаціями, а також правами вимоги до перестраховиків. У зв'язку із посиленням регулятивних

вимог щодо представлення страхових резервів основними категоріями активів, представленими у резервах компанії, стали грошові кошти на рахунках у банках.

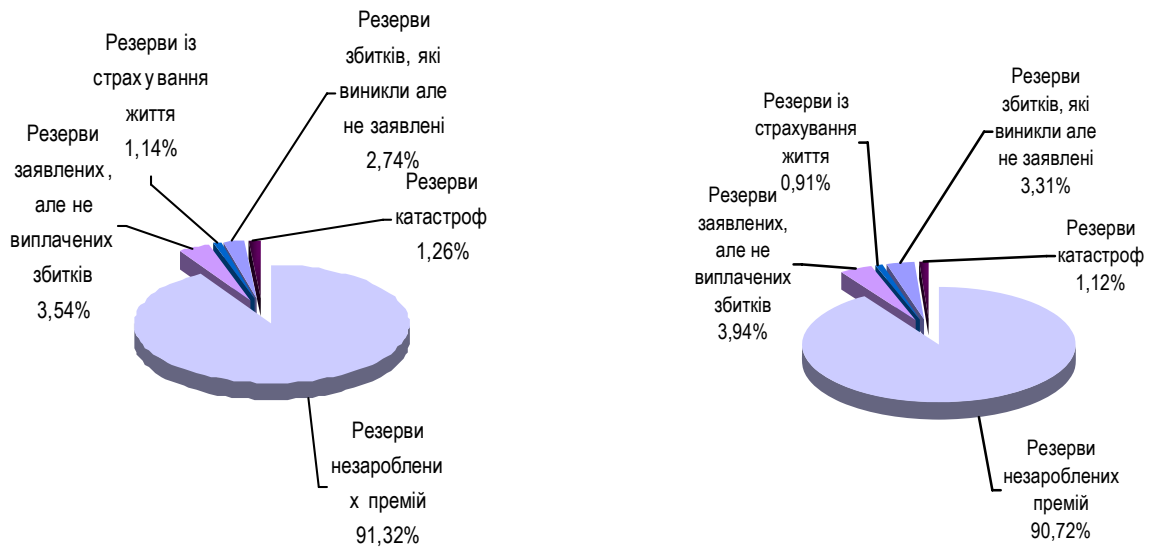


Діаграма 3.9. Категорії активів НАСК «Оранта», представлених у страхових резервах станом на 01.07.2007 р. (ліва діаграма) та на 01.10.2007 р. (права діаграма)

Загальний обсяг сформованих резервів НАСК «Оранта» на 01.10.2007 р. склав 209,4 млн. грн., що на 55% більше, ніж на 01.10.2006 р. та на 20% більше, ніж станом на 1 липня поточного року. Таким чином, страхові резерви у річному періоді зростали майже синхронно із страховими платежами (без урахування ДООС).

Обсяг страхових резервів на понад 30% перевищує розмір власного капіталу, що свідчить про необхідність його якнайшвидшого збільшення для більш оптимального забезпечення резервів.

Структура резервів протягом III кварталу майже не змінилась. (Діаграма 3.10):



Діаграма 3.10. Структура страхових резервів НАСК «Оранта» станом на 01.07.2007 р. (ліва діаграма) та 01.10.2007 р. (права діаграма)

Окремі компоненти інвестиційного портфеля достатньо представлені у страхових резервах, загалом, протягом останнього року в резервах було представлено близько 82% інвестиційного портфеля (Таблиця 3.3).

Таблиця 3.3. Частки окремих компонентів інвестиційного портфеля НАСК «Оранта», які представлені в його страхових резервах, тис. грн.

Перелік тих складових інвестиційного портфеля, які представлені у страхових резервах	9 міс. 2006 рік			6 місяців 2007 року			9 місяців 2007 року		
	всього	представлені у страхових резервах	частка, яка представлена у резервах	всього	у страхових резервах	частка, яка представлена у резервах	всього	у страхових резервах	частка, яка представлена у резервах
Кошти на поточних рахунках	12 364,6	9 450,4	76,4%	20 504,7	16 537,4	80,7%	26 400,9	23 595,1	30,9%
Кошти на депозитних рахунках	75 410,7	74 411,7	98,7%	91 487,3	89 086,3	97,4%	103 879,6	101 378,6	97,6%
Облігації	3 520,2	3 520,2	100,0%	4 479,8	4 479,8	100,0%	5 988,4	5 988,4	100,0%
Акції	18 649,1	3 130,8	16,8%	25 267,9	0	0	22 743,7	0	0
Всього інвестиційний портфель	110 297,9	90 513,1	82,1%	142 341,3	110 103,5	77,3%	159 516,4	130 962,1	82,1%

Питома вага перестраховування у страхових резервах за підсумками 9 місяців поточного року становить менше, ніж 10%, що свідчить про низьку залежність діяльності компанії від перестраховиків. Загалом, частка перестраховиків у

резервах останні роки залишалась низькою, лише за підсумками I півріччя поточного року незначно збільшувалась до понад 14%.

3.9. Доходи

Валові доходи НАСК «Оранта» протягом січня - вересня поточного року зросли майже у 1,5 рази порівняно із січнем - вереснем 2006 року, до 289,3 млн. грн., при цьому основні складові доходів збільшувались нерівномірно. Так, збільшення зароблених страхових платежів склало менше, ніж 30%, проте інші складові доходів від страхування збільшились майже у 1,9 рази, як результат повернення частини коштів з технічних резервів. Протягом року у 5,9 рази зросли інші доходи, не пов'язані із страхуванням. Доходи від фінансової діяльності збільшились майже у 2,2 рази, здебільшого, як результат прибуткового розміщення коштів резервів у фінансових установах. Питома вага зароблених страхових платежів у структурі доходів компанії залишається на високому рівні (близько 74%).

Таблиця 3.4. Складові доходи НАСК «Оранта», тис. грн.

Категорії доходів	2005	3 міс. 2006	6 міс. 2006	9 міс. 2006	2006	3 міс. 2007	6 міс. 2007	9 міс. 2007
Зароблені платежі	325 862,2	81 362,8	170 622,0	282 891,7	407 294,4	103 516,6	227 482,9	365 589,8
Інші операційні доходи	60 955,4	15 420,2	28 152,4	36 037,7	52 109,7	2 736,2	46 053,0	68 325,9
Доходи від фінансової діяльності	5 326,9	1 244,3	3 134,3	5 407,9	8 215,5	2 622,5	8 961,3	11 702,9
Доходи від неосновної діяльності	136 098,2	7 466,7	7 477,7	7 971,7	16 063,3	435,8	6 846,2	47 419,6
Всього доходи	528 242,7	105 494,0	209 386,4	332 309,0	483 682,9	109 311,1	289 343,4	493 038,2

3.10. Витрати

Валові витрати компанії протягом останнього року збільшились у 1,52 рази, незначно випереджуючи темп зростання валових доходів. У 1,7 рази, з 38,0 до понад 64,3 млн. грн. зріс обсяг витрат на винагороди страховим агентам, при цьому питома вага таких витрат у валових становить 13,3% (12% за підсумками 9 місяців 2006 року). У 2,2 рази збільшились інші операційні витрати, до понад 20 млн. грн., а обсяг витрат на збут послуг (14,9 млн. грн.) перевищує минулорічний показник у 7,6 рази. Крім того, НАСК «Оранта» здійснила у I кварталі поточного року витрат, що відносяться до нестрахової діяльності, на 50,6 млн. грн., що майже у 5,9 рази перевищує показник станом на 1 жовтня 2006 року. Здебільшого, витрати на нестрахову діяльність здійснено у III кварталі (понад 43,2 млн. грн., 85,4% всіх не страхових витрат у 2007 році).

Загалом, комбінований показник збитковості (сума показника рівня валових виплат та рівня операційних витрат у зароблених платежах) за підсумками 9 місяців поточного року порівняно з 9 місяцями минулого року збільшився на 14,6 в.п. і перевищив 106%, тобто є на рівні, перевищення якого може призвести до подальшого погіршення фінансових результатів від основної діяльності.

Поточна платоспроможність НАСК «Оранта», а саме співвідношення зароблених страхових платежів із сумою чистих страхових виплат та всіх витрат на страхування (без відрахувань у резерви та перестраховування) – за підсумками 9 місяців поточного року знизилась і становить 91,4% (на початок року – 115,0%, станом на 1 жовтня 2006 року – 112,45%), перебуваючи близько до рівня, що є граничним для задовільного (100%).

Таблиця 3.5. Складові витрат НАСК «Оранта», тис. грн.

Категорії витрат	2005	3 міс. 2006	6 міс. 2006	9 міс. 2006	2006	3 міс. 2007	6 міс. 2007	9 міс. 2007
Страхові виплати	165 033,9	32 158,3	71 794,7	124 584,0	194 320,3	41 283,3	92 041,9	149 612,1
Відрахування у резерви (окрім резерву незароблених премій)	28 328,8	8 918,9	19 096,9	26 508,1	31 135,7	5 263,9	19 365,6	37 814,8
Аквізійні та ліквідаційні витрати	45 893,7	147,5	26 188,0	48 525,8	59 080,7	20 864,5	55 023,0	76 657,4
Інші адміністративні витрати	56 379,0	18 342,1	34 385,5	51 622,2	70 738,2	21 439,1	41 302,2	65 251,2
Інші витрати, що відносяться на собівартість страхування	52 257,4	14 992,7	30 475,4	45 681,9	65 505,7	19 162,8	40 521,0	67 924,6
Інші витрати на збут послуг	8 635,7	421,4	1 154,7	1 954,6	4 214,0	1 299,6	10 524,7	14 906,6
Інші операційні витрати	13 518,7	8 732,8	8 882,2	9 151,0	17 502,0	217,5	13 573,3	20 073,0
Витрати на фінансову діяльність	923,2	128,5	128,5	129,7	1 100,7	0,0	117,8	199,8
Інші витрати	138 556,0	7 611,0	7 873,1	8 636,4	15 223,4	637,2	7 410,1	50 643,9
Всього витрати	509 526,4	91 453,2	199 979,0	316 793,7	458 820,7	110 167,9	279 879,6	483 083,4

3.11. Фінансові результати

Отримання додатного фінансового результату від основної діяльності та понад 11 млн. грн. валового прибутку від фінансових операцій відбулось одночасно з отриманням збитку від нестрахової діяльності на понад 3,2 млн. грн. Незважаючи на додатний підсумковий фінансовий результат (9 554,3 тис. грн.), компанія отримала чистий збиток на понад 4,6 млн. грн. за результатами сплати прибуткового податку у розмірі 14,25 млн. грн.

Таблиця 3.6. Фінансові результати НАСК «Оранта», тис. грн.

Категорії фінансових результатів	2005	3 міс. 2006	6 міс. 2006	9 міс. 2006	2006	3 міс. 2007	6 міс. 2007	9 міс. 2007
Сальдо зароблених платежів та страхових виплат	160 828,3	49 204,5	98 827,3	158 307,7	212 974,1	62 233,3	135 441,0	215 977,7
Результат операційної (основної) діяльності	16 720,7	-1 447,8	6 768,8	10 862,7	16 665,8	-3 290,0	834,0	1 275,5
Результат фінансової діяльності	4 403,7	115,8	3 005,8	5 278,2	7 117,8	2 622,5	8 843,5	11 503,1
Результат іншої звичайної діяльності	-2 457,8	-144,3	-395,4	-664,7	839,9	-201,4	-563,9	-3 224,3
Результат звичайної діяльності до оподаткування	18 666,6	-1 476,3	9 379,2	15 476,2	24 623,5	-868,9	9 113,6	9 554,3
Чистий прибуток (збиток) після оподаткування	5 145,6	-3 736,8	2 238,9	3 730,1	7 402,1	-4 893,0	1 071,6	-4 694,9

4. Виконання планів розвитку за 9 місяців 2007 року

Основними стратегічними цілями компанії до кінця 2009 року є:

- досягнення 15-20% на ринку класичного і кептивного страхування і 12-15% від усього страхового ринку України;
- збереження позицій компанії як одного з лідерів на ринку;
- збільшення об'єму зібраних страхових платежів до 350-400 мільйонів доларів;
- збільшення ринкової вартості компанії у 15-20 разів.

Для досягнення цілей до кінця 2009 року НАСК «Оранта» планує інвестувати в компанію власні кошти на загальну суму 30 млн. доларів США і залучити зовнішні інвестиції – 7,5 млн. доларів США.

Фактичні і планові показники страхової компанії на 2005-2007 роки наведено у Таблиці 4.1.

Таблиця 4.1 Основні показники діяльності НАСК «Оранта» у 2005 – 2007 рр., млн. грн.³

	Факт на 2005 рік	План на 2006 рік	Факт у 2006 році	План на 2007 рік
Страхові премії	391,85	409,05	479,56	517,03
Статутний капітал	44,64	62,62	44,64	44,64
Чистий прибуток	5,14	10,2	7,40	11,49

За інформацією, наданою НАСК «Оранта», план за 9 місяців 2007 року був недовиконаний за страховими платежами (включаючи ДООС) на 3,5% (без урахування ДООС – на 2,4%), а обсяг страхових виплат (включаючи виплати з ДООС) на 1% перевищив плановий (Таблиця 4.2).

Таблиця 4.2. Основні показники НАСК «Оранта» на 2007 рік за страховими платежами і виплатами, млн. грн.

	Факт 2006	3 міс. 2007 (план)	3 міс. 2007 (факт)	6 міс. 2007 (план)	6 міс. 2007 (факт)	9 міс. 2007 (план)	9 міс. 2007 (план)
Страхові платежі	479,57	106,82	107,99 (+1,17)	246,53	275,88 (+29,35)	472,54	455,97 (-16,57)
Страхові виплати	-194,27	-29,73	-41,27 (-11,54)	-69,08	-92,04 (-22,9)	-145,96	-149,64 (-3,68)

Недовиконання плану щодо збору страхових платежів, передусім, пов'язано із зниженням активності укладення нових договорів з ОСЦПВ з вересня 2007 року, після повідомлення у ЗМІ, що ефективний контроль наявності полісів ОСЦПВ у

³ У розділі 4 приводяться дані управлінського обліку НАСК «Оранта», які дещо відрізняються (на 0,4 – 0,5%) від даних бухгалтерського обліку, що використовувались при складанні розділів 2 та 3 даного звіту. Це пов'язано із особливостями операційної діяльності компанії.

автовласників з боку ДАІ буде запроваджено лише з 1 січня 2008 року. Як результат, планове завдання із надходжень від ОСАЦВ за 9 місяців 2007 року виконано НАСК «Оранта» на 87,2%, недоотримано понад 14,2 млн. грн. Також, за страхуванням майна не виконано план на 10% (на понад 10 млн. грн.), що обумовлено зменшенням надходжень зі страхування тварин, квартир, будівельно-монтажних ризиків, розвиток яких є завданням на наступні періоди. Водночас, від страхування фінансових ризиків отримано понад 10 млн. грн. порівняно з плановим завданням у 1 млн. грн.

Чистий збиток, отриманий компанією за підсумками січня-вересня поточного року, фактично відповідає запланованому рівню.

Таблиця 4.3. Виконання НАСК «Оранта» ключових планових показників за 9 місяців 2007 року, тис. грн.

Показники	01.10.2006 (факт)	01.10.2007 (факт)	01.10.2007 (план)	Відхилення
Прибуток після оподаткування	3 730	-4 695	-4 705	10
Всього страхових платежів	328 869	455 965	472 540	-16 575
ДООС	53 463	18 383	24 025	-5 642
ОСАЦВ	56 492	97 029	111 266	-14 236
Платежі за обов'язковими видами (без ОСАЦВ, ДООС)	218 914	340 553	337 250	3 303
Платежі за добровільними видами	200 708	314 456	312 782	1 674
в т.ч. за страхуванням відповідальності	1 690	1 936	2 319	-383
в т.ч. за страхуванням фінансових ризиків	775	10 246	1 001	9 245
в т.ч. за майновим страхуванням	78 489	97 859	108 718	-10 859
в т.ч. за КАСКО	103 885	187 472	182 631	4 841
в т.ч. за особистим страхуванням (в т.ч. медичним страхуванням)	15 865	16 945	18 113	-1 168
Страхові виплати	-124 584	-149 638	-145 959	-3 680
в т.ч. за ДООС	-50 787	-23 035	-28 269	5 234
Страхові виплати без ДООС	-73 797	-126 603	-117 690	-8 913
в т.ч. з ОСАЦВ	-12 062	-15 327	-14 686	-642
в т.ч. за КАСКО	-45 213	-78 059	-78 610	551
в т.ч. за іншими видами страхування	-16 522	-33 217	-24 394	-8 823

Компанією недовиконано більшість планових показників за страховими платежами та здійсненими виплатами страхового відшкодування, проте, відсоток невиконання є незначним.

Висновок

За результатами проведеного аналізу усіх істотних аспектів діяльності та фінансового стану НАСК «Оранта» за 9 місяців 2007 року, її довгостроковий кредитний рейтинг підтверджено на рівні «aaA» з прогнозом «стабільний».

Генеральний директор

С. А. Дубко

Начальник відділу рейтингів фінансового сектора

А.М. Коноплястий

Додатки

Дані балансу НАСК «Оранта»

АКТИВ	2005	3 міс. 2006	6 міс. 2006	9 міс. 2006	2006	3 міс. 2007	6 міс. 2007	9 міс. 2007
	тис. грн.	тис. грн.	тис. грн.	тис. грн.	тис. грн.	тис. грн.	тис. грн.	тис. грн.
Активи								
Необоротні	171 198,3	178 694,3	182 554,0	183 658,3	186 369,5	186 294,7	182 972,0	182 245,2
Основні засоби	144 422,9	143 474,6	143 626,9	143 042,4	141 290,7	139 911,0	138 575,7	139 771,6
Довгострокові фінансові інвестиції	17 695,8	17 378,3	20 562,7	21 500,6	25 334,6	25 637,9	29 155,1	28 462,9
Інші необоротні активи	9 079,6	17 841,4	18 364,4	19 115,3	19 744,2	20 745,8	15 241,2	14 010,7
Оборотні	104 441,9	110 569,8	131 582,4	146 463,8	148 025,8	149 636,3	182 877,0	226 566,5
Дебіторська заборгованість за послуги	8 305,1	9 815,2	13 308,8	15 883,3	14 478,3	21 132,8	32 702,6	33 011,3
Дебіторська заборгованість за розрахунками	2 373,8	4 164,3	5 437,3	6 495,9	6 431,4	6 536,7	14 827,5	25 205,4
Інша дебіторська заборгованість	22 805,4	24 497,4	28 140,2	29 750,8	28 642,1	16 186,9	16 753,6	30 919,7
Грошові кошти	63 254,2	65 866,7	78 300,4	88 115,0	92 269,6	100 163,4	112 593,6	130 784,4
Короткострокові фінансові інвестиції	682,3	682,2	682,3	682,3	502,8	367,3	592,6	269,1
Інші оборотні активи	7 021,1	5 544,0	5 713,4	5 536,5	5 701,6	5 249,2	5 407,1	6 376,6
Затрати майбутніх періодів	19 706,4	17 419,6	24 642,2	21 697,4	33 397,1	31 746,9	28 719,7	34 242,4
Разом активів	295 346,6	306 683,7	338 778,6	351 819,5	367 792,4	367 677,9	394 568,7	443 054,1
Пасиви								
Капітал	163 075,3	158 537,4	162 879,0	163 497,0	167 368,8	161 449,9	166 848,8	160 093,1
Статутний капітал	44 647,2	44 647,2	44 647,2	44 647,2	44 647,2	44 647,2	44 647,2	44 647,2
Нерозподілений прибуток (непокритий збиток)	-3 426,2	-7 508,2	-2 523,4	-1 225,3	2 924,3	-2 224,9	4 000,3	-1 984,2
Резервний капітал	9 411,2	9 411,2	9 411,2	9 411,2	9 411,2	9 411,2	9 411,2	9 411,2
Інший капітал	112 443,1	111 987,2	111 344,0	110 663,9	110 386,1	109 616,4	108 790,1	108 018,9
Забезпечення	98 719,9	105 552,8	118 403,7	132 645,1	142 471,5	144 739,3	155 434,2	197 201,3
Страхові резерви	106 804,1	108 706,8	122 582,2	134 904,0	142 759,3	150 481,8	174 948,1	209 382,1
Доля перестраховиків	-12 781,5	-9 902,9	-9 496,9	-7 330,8	-10 811,3	-11 971,8	25 570,0	19 515,6
Інші забезпечення	4 697,3	6 748,9	5 318,4	5 071,9	10 523,5	6 229,3	6 056,1	7 334,8
Зобов'язання	141 291,6	163 026,9	174 059,1	190 576,4	203 941,2	217 006,0	241 174,9	197 201,3
Довгострокові	98 719,9	105 552,8	118 403,7	132 645,1	142 471,5	144 739,3	155 434,2	197 201,3
Короткострокові	33 527,9	42 571,7	57 474,1	55 655,4	57 931,3	61 469,7	72 266,7	85 740,7
Доходи майбутніх періодів	23,5	21,8	21,8	22,0	20,8	19,0	19,0	19,0
Разом пасивів	295 346,6	306 683,7	338 778,6	351 819,5	367 792,4	367 677,9	394 568,7	443 054,1

Дані звіту про доходи та витрати НАСК «Оранта»

	2005	3 міс. 2006	6 міс. 2006	9 міс. 2006	2006	3 міс. 2007	6 міс. 2007	9 міс. 2006
	тис. грн.	тис. грн.	тис. грн.	тис. грн.	тис. грн.	тис. грн.	тис. грн.	тис. грн.
Доходи								
Зароблені платежі	325 862,2	81 362,8	170 622,0	282 891,7	407 294,4	103 516,6	227 482,9	365 589,8
Інші операційні доходи	60 955,4	15 420,2	28 152,4	36 037,7	52 109,7	2 736,2	46 053,0	68 325,9
Доходи від фінансової діяльності	5 326,9	1 244,3	3 134,3	5 407,9	8 215,5	2 622,5	8 961,3	11 702,9
Доходи від неосновної діяльності	136 098,2	7 466,7	7 477,7	7 971,7	16 063,3	435,8	6 846,2	47 419,6
Всього доходи	528 242,7	105 494,0	209 386,4	332 309,0	483 682,9	109 311,1	289 343,4	493 038,2
Витрати								
Страхові виплати	165 033,9	32 158,3	71 794,7	124 584,0	194 320,3	41 283,3	92 041,9	149 612,1
Відрахування у резерви (окрім резерву незароблених премій)	28 328,8	8 918,9	19 096,9	26 508,1	31 135,7	5 263,9	19 365,6	37 814,8
Аквізійні та ліквідаційні витрати	45 893,7	147,5	26 188,0	48 525,8	59 080,7	20 864,5	55 023,0	76 657,4
Інші адміністративні витрати	56 379,0	18 342,1	34 385,5	51 622,2	70 738,2	21 439,1	41 302,2	65 251,2
Інші витрати, що відносяться на собівартість страхування	52 257,4	14 992,7	30 475,4	45 681,9	65 505,7	19 162,8	40 521,0	67 924,6
Інші витрати на збут послуг	8 635,7	421,4	1 154,7	1 954,6	4 214,0	1 299,6	10 524,7	14 906,6
Інші операційні витрати	13 518,7	8 732,8	8 882,2	9 151,0	17 502,0	217,5	13 573,3	20 073,0
Витрати на фінансову діяльність	923,2	128,5	128,5	129,7	1 100,7	0,0	117,8	199,8
Інші витрати	138 556,0	7 611,0	7 873,1	8 636,4	15 223,4	637,2	7 410,1	50 643,9
Всього витрати	509 526,4	91 453,2	199 979,0	316 793,7	458 820,7	110 167,9	279 879,6	483 083,4
Результати								
Сальдо зароблених платежів та страхових виплат	160 828,3	49 204,5	98 827,3	158 307,7	212 974,1	62 233,3	135 441,0	215 977,7
Результат операційної (основної) діяльності	16 720,7	-1 447,8	6 768,8	10 862,7	16 665,8	-3 290,0	834,0	1 275,5
Результат фінансової діяльності	4 403,7	115,8	3 005,8	5 278,2	7 117,8	2 622,5	8 843,5	11 503,1
Результат іншої звичайної діяльності	-2 457,8	-144,3	-395,4	-664,7	839,9	-201,4	-563,9	-3 224,3
Результат звичайної діяльності до оподаткування	18 666,6	-1 476,3	9 379,2	15 476,2	24 623,5	-868,9	9 113,6	9 554,3
Податок на прибуток	13 521,0	3 260,5	7 140,3	11 746,1	17 218,4	4 024,1	8 042,0	14 249,2
Чистий прибуток (збиток) після оподаткування	5 145,6	-3 736,8	2 238,9	3 730,1	7 402,1	-4 893,0	1 071,6	-4 694,9