

Рейтинговий звіт АСТV 001-010

Звіт про оновлення рівня кредитного рейтингу боргового інструменту

Емітент:	ТОВ «КБ «Актив-банк»
Тип боргового інструменту:	Іменні процентні облігації
Обсяг емісії:	20 000 000,00 грн.
Номінальна вартість:	1 000 грн.
Кількість:	20 000 штук
Форма:	бездокументарна
Процентний дохід:	5 – 6 процентні періоди – встановлено на рівні 14,0% річних; дохід на кожні наступні два періоди встановлюється емітентом окремо
Термін обігу:	з 29.07.2005 р. по 24.07.2008 р.
Дата визначення:	14.06.2005 р.
Кредитний рейтинг:	uaBBB
Прогноз рейтингу:	стабільний
Дата оновлення:	25.09.2007 р.

Наданий у результаті рейтингового аналізу кредитний рейтинг боргового інструменту визначено за Національною рейтинговою шкалою, на що вказують літери **ua** у позначці кредитного рейтингу. Національна рейтингова шкала дозволяє виміряти розподіл кредитного ризику в економіці України без урахування суверенного ризику та призначена для використання емітентами цінних паперів, позичальниками, фінансовими установами, посередниками та інвесторами на фінансовому ринку України.

Вихідна інформація

Для проведення процедури визначення кредитного рейтингу агентство «Кредит-Рейтинг» використовувало фінансову звітність ТОВ «КБ «Актив-банк» за 2006 р. та I півріччя 2007 року, а також внутрішню інформацію, надану банком у ході рейтингового процесу.

Кредитний рейтинг ґрунтується на інформації, наданій самим об'єктом рейтингової оцінки, а також на іншій інформації, що є в розпорядженні рейтингового агентства та вважається надійною. Було проаналізовано інформацію стосовно усіх істотних аспектів діяльності банку. Дані балансу та звіту про фінансові результати наведено у Додатках до цього рейтингового звіту.

Визначення поточного рейтингу

Позичальник або окремих борговий інструмент з рейтингом «uaBBB» характеризується ДОСТАТНЬОЮ кредитоспроможністю порівняно з іншими українськими позичальниками або борговими інструментами. Рівень кредитоспроможності залежить від впливу несприятливих комерційних, фінансових та економічних умов.

Знаки «+» та «-» означають проміжний рейтинговий рівень відносно основного рівня.

Стабільний прогноз вказує на відсутність наявних передумов для зміни рейтингу протягом року.

Рейтингова історія

Інформацію щодо рейтингу емісії облігацій ТОВ «КБ «Актив-банк» наведено в таблиці нижче.

Дата	14.06.05 р.	08.08.05 р. – 21.11.06 р.	22.03.07 р.	21.06.07 р.	12.07.07 р.	25.09.07 р.
Рівень рейтингу	uaBBB-	uaBBB-	uaBBB-	uaBBB	uaBBB	uaBBB
Прогноз	стабільний	стабільний	позитивний	стабільний	стабільний	стабільний
Рейтингова дія	визначення	підтвердження	Підтвердження зі змінами прогнозу	Підвищення зі зміною прогнозу	підтвердження	підтвердження

Основні показники

Основні фінансові показники

Показник	01.01.2006	01.04.2006	01.07.2006	01.10.2006	01.01.2007	01.04.2007	01.07.2007
Актив, млн. грн.	605,98	904,29	892,04	1 130,64	1 592,45	1 631,93	1 483,60
Кредитно-інвестиційний портфель, скоригований на суму резервів, млн. грн.	343,20	422,73	563,17	744,39	1 204,59	1 247,15	1 224,93
Кошти клієнтів, млн. грн.	451,49	637,07	365,72	470,48	512,31	654,92	723,31
Власний капітал, млн. грн.	63,86	149,98	346,65	353,17	360,34	366,66	372,02
Доходи, млн. грн.	79,53	23,09	48,90	80,90	123,76	42,90	87,09
Витрати, млн. грн.	58,52	19,33	41,50	66,98	102,67	36,05	75,12
Прибуток до сплати податку, млн. грн.	27,90	4,85	9,98	18,69	28,33	9,02	16,31
Чистий прибуток, млн. грн.	21,01	3,75	7,41	13,92	21,09	6,85	11,96
Доходність активів (ROA ¹),%	3,47	-	-	-	1,32	-	-
Доходність капіталу (ROE) ² ,%	32,91	-	-	-	5,85	-	-

¹ Значення ROA на звітну дату

² Значення ROE на звітну дату

Зміст

РЕЗЮМЕ	5
1. РОЗВИТОК БАНКІВСЬКОЇ СИСТЕМИ	7
1.1. Розвиток банківської системи.....	7
1.1.1. Тенденції розвитку економіки.....	7
1.1.2. Аналіз грошового ринку.....	7
1.1.3. Аналіз валютного ринку.....	8
1.1.4. Загальний стан банківської системи України.....	8
1.1.5. Фінансовий стан банків України.....	10
1.2. АКТИВИ ТА КРЕДИТНО-ІНВЕСТИЦІЙНИЙ ПОРТФЕЛЬ.....	10
1.3. КАПІТАЛ.....	11
1.4. ЗОБОВ'ЯЗАННЯ.....	12
1.5. ФІНАНСОВІ РЕЗУЛЬТАТИ ДІЯЛЬНОСТІ.....	13
2. РОЗВИТОК ЯКІСНИХ ПОКАЗНИКІВ ДІЯЛЬНОСТІ БАНКУ	15
2.1. ЮРИДИЧНІ АСПЕКТИ ДІЯЛЬНОСТІ.....	15
2.1.1. Інформація про судові позови.....	15
2.1.2. Інформація про перевірки контролюючими органами.....	15
2.1.3. Операції з пов'язаними сторонами.....	15
2.2. ВІДНОСИНИ ВЛАСНОСТІ.....	15
2.3. РЕГІОНАЛЬНА МЕРЕЖА.....	16
2.4. КЛІЄНТСЬКА БАЗА.....	16
2.5. ПЛАТІЖНІ КАРТКИ.....	17
3. ФІНАНСОВІ ПОКАЗНИКИ ДІЯЛЬНОСТІ БАНКУ	19
3.1. ВИКОНАННЯ НОРМАТИВІВ НБУ.....	19
3.2. ДЖЕРЕЛА ФОРМУВАННЯ РЕСУРСІВ.....	20
3.2.1. Капітал.....	20
3.2.2. Зобов'язання.....	21
3.3. НАПРЯМИ РОЗМІЩЕННЯ КОШТІВ.....	24
3.3.1. Активи.....	24
3.4. ЛІКВІДНІСТЬ.....	28
3.5. ФІНАНСОВІ РЕЗУЛЬТАТИ ДІЯЛЬНОСТІ.....	29
3.5.1. Доходи.....	29
3.5.2. Витрати.....	30
3.5.3. Прибуток.....	31
4. АНАЛІЗ ВИКОНАННЯ ПЛАНІВ У І ПІВРІЧЧІ 2007 РОЦІ ТОВ «КБ «АКТИВ-БАНК»	32
5. ІНФОРМАЦІЯ ПРО ЕМІСІЮ БОРГОВОГО ІНСТРУМЕНТУ	34
ВИСНОВОК	35
ДОДАТКИ	36
Додаток до Рейтингового звіту №1.....	37
Додаток до Рейтингового звіту №2.....	38

Резюме

Протягом II кварталу 2007 р. чисті активи зменшились на 148,33 млн. грн. та станом на 01.07.2007 р. склали 1,48 млрд. грн., кредитно-інвестиційний портфель, скоригований на суму резервів – 1,22 млрд. грн., кошти клієнтів – 0,72 млрд. грн., власний капітал – 0,37 млрд. грн.

Станом на 01.07.2007 р. Банк посідав 44 місце в рейтингу НБУ за розміром чистих активів.

Протягом другого кварталу поточного року Банком було відкрите 1 відділення в м. Луганську та станом на 01.07.2007 р. регіональна мережа ТОВ «КБ «Актив-банк» налічує 16 територіальних підрозділів, з яких 2 філії та 14 відділень. Не зважаючи на поступовий розвиток регіональної мережі кількість клієнтів, які обслуговуються зменшилась на 7,35% та станом на 01.07.2007 р. склала 21,8 тис. осіб.

ТОВ «КБ «Актив-банк» протягом аналізованого періоду було емітовано 4,3 тис. карток та встановлено 2 банкомати, 1 торговельний термінал та відкрито 2 пункти видачі готівки.

У структурі залучених коштів переважають кошти суб'єктів господарювання, при цьому концентрація клієнтських коштів за основними кредиторами та видами економічної діяльності є значною (67,62% та 75,54% відповідно).

Кредитно-інвестиційний портфель банку сформовано, насамперед, із кредитів, наданих юридичним особам. На 20 найбільших позичальників припадає 56,48% клієнтського кредитного портфелю. Обсяг портфелю цінних паперів станом на 01.07.2007 р. склав 34,15 млн. грн. Обсяг простроченої заборгованості на кінець першого кварталу 2007 р. склав 17,98 млн. грн., або 1,76% клієнтського кредитного портфелю. Значна частка в кредитно-інвестиційному портфелі припадає на кредити класифіковані як «під контролем» та «субстандартні».

Ліквідність ТОВ «КБ «Актив-банк» протягом усього аналізованого періоду залишається на прийнятному рівні, питома вага високоліквідних активів у чистих активах банку на кінець першого півріччя 2007р. складає 11,99%.

Структура доходів та витрат протягом аналізованого періоду не зазнала значних змін. Доходи банку складаються переважно з процентних доходів (82,46%). Витрати, в свою чергу, складаються переважно з процентних (питома вага, яких зростає, що є результатом збільшення обсягів залучення депозитів та певну зорієнтованість на ці ресурси) та загально-адміністративних (59,840% та 25,90% відповідно).

Показник ефективності діяльності станом на 01.07.2007 р. склав 178,36%, коефіцієнт податкового навантаження становить 5,0%.

Стратегія розвитку Банку протягом 2007 року передбачає інтенсивне зростання основних балансових показників; диверсифікацію ресурсів, у тому числі, за

рахунок залучення коштів з міжнародних фінансових ринків; підтримання на належному рівні доходності та прибутковості операцій; подальше розширення регіональної мережі та клієнтської бази. Протягом другого кварталу поточного року планові фінансові показники Банком не були досягнуті, що свідчить про невиконання Банком стратегічного плану розвитку.

1. Розвиток банківської системи

1.1. Розвиток банківської системи

1.1.1. Тенденції розвитку економіки

Темпи економічного зростання зберігалися на високому рівні, що стало поштовхом для динамічного розвитку фінансової системи України.

Основними позитивними тенденціями в макроекономіці були:

- сприятлива зовнішня кон'юнктура та високі темпи зростання промислового виробництва, насамперед, за рахунок його зростання в металургії та машинобудуванні;
- зростання обсягів надходжень прямих іноземних інвестицій в Україну;
- збереження високого рівня приватного споживання, яке стимулювалося зростаючими реальними наявними доходами населення за низького рівня зареєстрованого безробіття (2,3% за перше півріччя 2007 р.);
- зменшення рівня перерозподілу ВВП через бюджет. У січні-травні 2007 р. доходи зведеного бюджету України становили 33,8% до ВВП, видатки – 30,3%. Порівняно з відповідним періодом минулого року частка перерозподілу ВВП через зведений бюджет скоротилася на 1,8 в. п., видатків зведеного бюджету України у ВВП – на 4,7 в. п. відповідно.

За шість місяців 2007 року обсяг ВВП склав 289,9 млрд. грн., що майже на 8% більше, ніж за аналогічний період попереднього року. Рівень інфляції з початку року склав 4,2%, у тому числі у червні 2007 року ціни зросли на 2,2%. Доходи та витрати населення за п'ять місяців збільшилися на 25,9% відповідно. Номінальна та реальна зарплати зросли з початку року на 7,1% та 1,3% відповідно.

1.1.2. Аналіз грошового ринку

Ситуація на грошово-кредитному ринку впродовж першого півріччя була стабільною.

Монетарна база з початку року збільшилася на 14,2% – до 111,03 млрд. грн., у тому числі і за рахунок поживлення процесу мультиплікації коштів – значення грошового мультиплікатора протягом січня – червня збільшилося з 2,69 до 2,73. У результаті грошова маса за перше півріччя поточного року збільшилася на 16% – до 303 млрд. грн., у тому числі готівка – майже на 12% – до 83,96 млрд. грн. Окрім високих темпів економічного розвитку, зростання попиту на кошти відбувалося за

рахунок процесу ремонетизації економіки – з початку року рівень монетизації збільшився з 42,32% до 44,3%.

У червні поточного року було знижено облікову ставку НБУ (з 8,5% до 8,0%), а також ставку рефінансування під заставу майнових прав на грошові депозити, яка на кінець червня поточного року склала 8%. Також було знижено середню ставку рефінансування за усіма інструментами рефінансування з 11,5% у 2006 році до 9,09% у червні поточного року.

1.1.3. Аналіз валютного ринку

Офіційний курс гривні до долара США залишився незмінним – 5,05 грн./дол. США. Відносно євро/гривня девальвувала на 2,2% – до 6,8 грн./євро, що відображує девальваційну динаміку долара відносно євро на міжнародних валютних ринках.

На готівковому ринку гривня до долара незначно ревальвувала з початку року, до євро – навпаки, девальвувала. Перевищення пропозиції над попитом призвело до формування додатного сальдо продажу-купівлі населенням іноземної валюти (193,2 млн. дол. США).

Обсяг торгів на міжбанківському валютному ринку протягом півріччя коливався в межах 8,2 млрд. дол. США (у січні) до 12,2 млрд. дол. США (у травні). Домінування пропозиції іноземної валюти над попитом змусило НБУ проводити значні інтервенції з купівлі іноземної валюти з метою недопущення значних коливань курсу в напрямку ревальвації. Суттєвий приплив валюти до країни забезпечувався як надходженнями від експорту, так і притоком іноземних кредитних та інвестиційних ресурсів.

1.1.4. Загальний стан банківської системи України

У першому півріччі поточного року банківська система функціонувала стабільно.

Станом на 01.07.07 р. в Україні діяло 173 банки¹, у тому числі 104 банки столичного регіону, 13 банків, зареєстрованих у Дніпропетровській області, по 10 банків, зареєстрованих у Одеській та Донецькій областях. Загальна кількість банків, які мали ліцензію на здійснення банківських операцій, станом на 01.07.07 р. склала 193 установи. За організаційно-правовою формою серед банків, як і раніше, переважають акціонерні товариства (137 із 173 діючих банків станом на 01.07.07 р.), у тому числі відкриті акціонерні товариства (92 банки). У стадії реорганізації перебувають 2 банки (АКБ «ХФБ Банк Україна» та ЗАТ «Внешторгбанк Україна»), яким надано дозволи на приєднання до інших банків на умовах філій. У стадії ліквідації перебували 19 банківських установ².

¹ Мають ліцензію та подають звітність

² Станом на 01.08.07 р.

В поточному році продовжувався притік іноземних інвестицій у банківський сектор. Так, з початку року кількість банків з іноземним капіталом збільшилася на 7 – до 42 (станом на 01.07.07 р.); у тому числі банків зі 100% іноземним капіталом – з 13 (станом на 01.01.07) до 17 (станом на 01.07.07 р.).

Вітчизняні банки продовжують залучати кошти від клієнтів, насамперед, у національній валюті, частка яких з початку року зросла на 2,98 в. п. – до 63,4%. Загалом, з початку року зобов'язання банків за коштами клієнтів збільшилися на 16,8%. Зростання коштів, залучених від клієнтів у іноземній валюті, склало 12,3%, та поступалося приросту гривневих депозитів, а їхній обсяг (78,8 млн. грн.) значно поступався обсягу валютних кредитів (162,1 млн. грн.), що свідчить про фондування валютних кредитів за рахунок інших джерел.

При відносній стабільності відсоткових ставок банківських установ за залученими коштами (середня відсоткова ставка за депозитами знизилася на 0,3 в. п. – до 6,9%, інтегральна ставка за строковими депозитами фізичних осіб зросла на 0,1 в. п. та у червні 2007 року склала 10,8%) обсяг банківських вкладів фізичних осіб у вільно конвертованій валюті з початку року зріс на 12,9%, та станом на 01.07.07 р. перевищив 10,7 млрд. дол. США, що свідчить про збільшення довіри населення до банківської системи України.

Зростання реальних доходів населення, різниця у відсоткових ставках за гривневими та валютними кредитами, а також полегшення доступу українських банків до ресурсів з міжнародних ринків, стимулювало прискорене зростання валютного кредитування. З початку року вимоги банків за валютними кредитами зросли на 33,5% (за гривневими кредитами – 24,1%), а їхня частка у загальних вимогах за кредитами українських банків збільшилася за вказаний період на 1,83 в. п. та станом на 01.07.07 р. склала 51,36%.

Частка довгострокових кредитів у кредитних портфелях українських банків залишається значною, та станом на 01.07.07 р. склала 67,3% (станом на 01.01.07 р. – 64,9%). З початку року довгострокові кредити банків зросли на 33,7% (з 159,0 млрд. грн. станом на 01.01.07 р. до 212,6 млрд. грн. станом на 01.07.07 р.), тоді як обсяг короткострокових кредитів за вказаний період збільшився на 19,7% – до 103,1 млрд. грн.

Лідерами в кредитуванні залишаються столичний (41% вимог за кредитами станом на 01.07.07 р.), а також інші промислові регіони, зокрема, Дніпропетровська (11%), Донецька (8%), Одеська (7%), Харківська (5%) та Запорізька (3%) області.

Наразі триває тенденція укрупнення банківської системи.

На початок другого півріччя поточного року частка активів банків першої групи (загалом 15 банків) у активах банківської системи України склала 63%, що на 1 в. п. більше, ніж на початок року. Питома вага капіталу цих банків склала 53% (на початок року – 54%). Інтенсивними темпами розвиваються також банки другої групи, приріст капіталу яких значно перевищив приріст активів. З початку року чисті активи 19 банків другої групи збільшилися на 28%, а їхня частка у активах банківської системи України склала 19%. Балансовий капітал цих банків за

вказаний період збільшився на 31% відповідно, а питома вага капіталу цих банків у капіталі банківської системи зросла до 18%.

Зростання активів банків третьої (25 банківських установ) та четвертої (114 банківських установ) груп склало 6,5 млрд. грн. та 11,2 млрд. грн. відповідно, проте питома вага цих банків у чистих активах банківської системи України залишається низькою (8% та 10% станом на 01.07.07 р.). Балансовий капітал цих банків з початку року зріс на 14% та 18% відповідно, а його питома вага у капіталі банківської системи не змінилася з початку року, та загалом складає 29%.

1.1.5. Фінансовий стан банків України

У першому півріччі поточного року спостерігалось поживлення діяльності банківських установ, валюта балансу яких з початку року зросла на 29,4% та станом на 01.07.07 р. склала 440,07 млрд. грн. (за аналогічний період минулого року приріст склав 19%).

1.2. Активи та кредитно–інвестиційний портфель

Зростання чистих активів банківських установ відбувалося, насамперед, за рахунок готівкових коштів та коштів на коррахунку в НБУ (на 4,47 млрд. грн.), коштів в інших банках (на 17,62 млрд. грн.) та кредитів клієнтам (на 71,42 млрд. грн.). Загалом, чисті активи за вказаний період збільшилися на 99,9 млрд. грн., у тому числі кредитно-інвестиційний портфель – на 91,5 млрд. грн.

Структура активів банків суттєвих змін не зазнала: основними їх складовими залишаються кредитний портфель (316,93 млрд. грн.), кошти в банках (59,93 млрд. грн.), довгострокові вкладення (21,62 млрд. грн.), а також грошові кошти та кошти на коррахунку в НБУ (30,96 млрд. грн.).

Сталою залишається також структура кредитного портфеля за строковістю та суб'єктами. Станом на 01.07.07 р. питома вага кредитів, наданих фізичним особам, у кредитному портфелі складає 33,54%, що на 1,87 в. п. більше, ніж на початок року. Питома вага довгострокових кредитів на цю дату складає 67,33%, що на 2,48 в. п. більше, ніж на початок року.

Сталою залишається також структура портфеля цінних паперів банків (станом на 01.07.07 р. частка торгового портфеля складає 36,7%, портфеля на продаж – 57,4%), тоді як його обсяг зріс на 35% та станом на 01.07.07 р. складає 12,54 млрд. грн.

Збільшення балансової вартості основних засобів на 17% (до 21,6 млрд. грн.) було обумовлено, насамперед, проведенням їх переоцінки, а також інтенсивним нарощенням регіональної мережі банківськими установами. Це також спричинило зростання інших активів, які сформовані, насамперед, відстроченими податковими зобов'язаннями та дебіторською заборгованістю, проте питома вага інших активів у загальних активах банківської системи залишається низькою.

Структуру активів¹ банківської системи України наведено на діаграмі нижче.

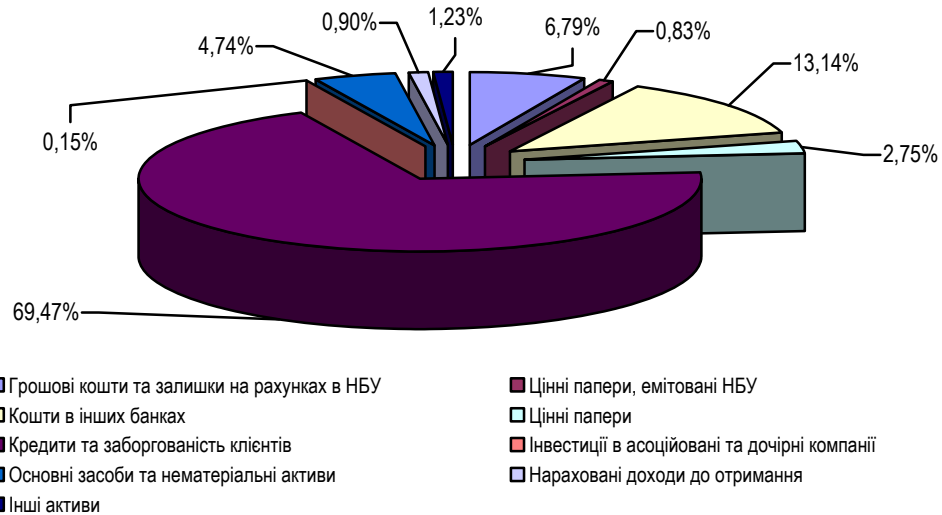


Рисунок 1.1. Структура активів банківської системи України

Обсяг резервів під активні операції з початку року зріс на 25%, та станом на 01.07.07 р. склав 16,14 млрд. грн. Відношення резервів до кредитно-інвестиційного портфеля майже не змінилося, на станом на 01.07.07 р. склало 4,1%.

Слід зазначити, що протягом поточного року змінювався рівень резервування за окремими складовими активних операцій банків. Так, якщо відношення резервів під надані кредити до кредитного портфеля банків залишається на відносно стабільному рівні (4,52% на 01.07.07 та 4,68% станом на 01.01.07), а рівень резервування за цінними паперами на продаж та до погашення навіть знижується (3,58% та 2,65% станом на 01.07.07 р. проти 4,73% та 4,91% станом на 01.01.07 р.), то відношення обсягу сформованих резервів під нараховані доходи постійно зростає (з 19,83% на початок року до 20,23% на кінець першого півріччя), що свідчить про зростання питомої ваги несплачених в строк процентів за наданими кредитами.²

1.3. Капітал

Балансовий капітал українських банків у першому півріччі поточного року зріс на 8,1 млн. грн., або на 19,1%, та станом на 01.07.07 р. склав 50,68 млрд. грн. Обсяг регулятивного капіталу українських банків за вказаний період зріс на 30,3% – до 53,6 млрд. грн.

¹ Без урахування сформованих резервів під активні операції

² Сумнівні та прострочені понад 31 день

Основними складовими зростання власного капіталу банків внески учасників до статутних фондів (статутний капітал банківської системи зріс на 5,2 млрд. грн., або 19,8%), резервний та інші фонди банків (приріст з початку року склав 2,1 млрд. грн., або 44,7%) а також резерви переоцінки, які за січень-червень 2007 року зросли на 1,1 млрд. грн., або на 20,1%. За рахунок чистого прибутку 2006 року було збільшено резервні та інші фонди банків; а його частину перенесено на рахунки прибутку минулих років. Структуру балансового капіталу банківської системи наведено на діаграмі нижче.

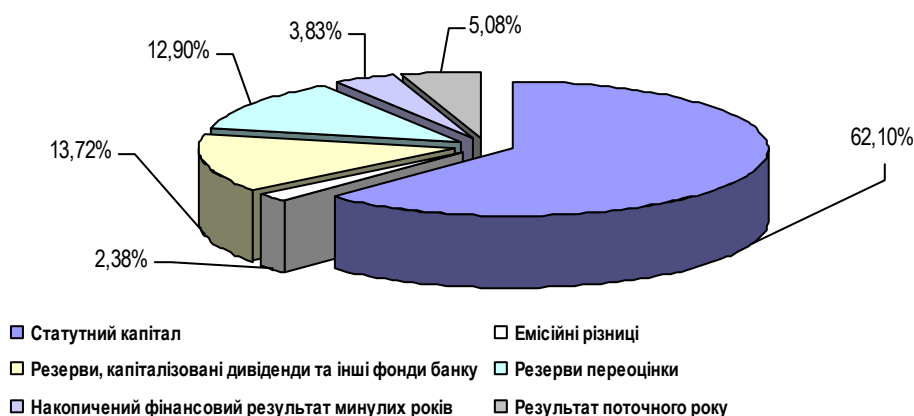


Рисунок 1.2. Структура балансового капіталу банківської системи України

Рівень забезпечення активних операцій, та кредитно-інвестиційного портфеля банків знизився, та станом на 01.07.07 р. склав 11,52% та 12,89% відповідно (на початок року – 12,51% та 14,11% відповідно).

1.4. Зобов'язання

Зобов'язання банків України з початку року зросли на 31%, та станом на 01.07.07 р. склали 389,4 млрд. грн. Зростання зобов'язань відбулося за рахунок коштів банків на 36,0 млрд. грн. та клієнтських депозитів на 41,7 млрд. грн., що у свою чергу призвело до зростання нарахованих витрат (з початку року їхній обсяг зріс на 1,5 млрд. грн., та станом на 01.07.07 р. склав 4,6 млрд. грн.).

Все більше коштів українські банки залучають шляхом емісії боргових цінних паперів, а також з міжнародних ринків у формі кредитів від міжнародних організацій. З початку 2007 року кошти, залучені шляхом емісії облігацій, зросли з 5,2 млрд. грн. до 11,4 млрд. грн. станом на 01.07.07 р., проте питома вага їх у зобов'язаннях банків не перевищує 3%. Структуру зобов'язань наведено на діаграмі нижче.

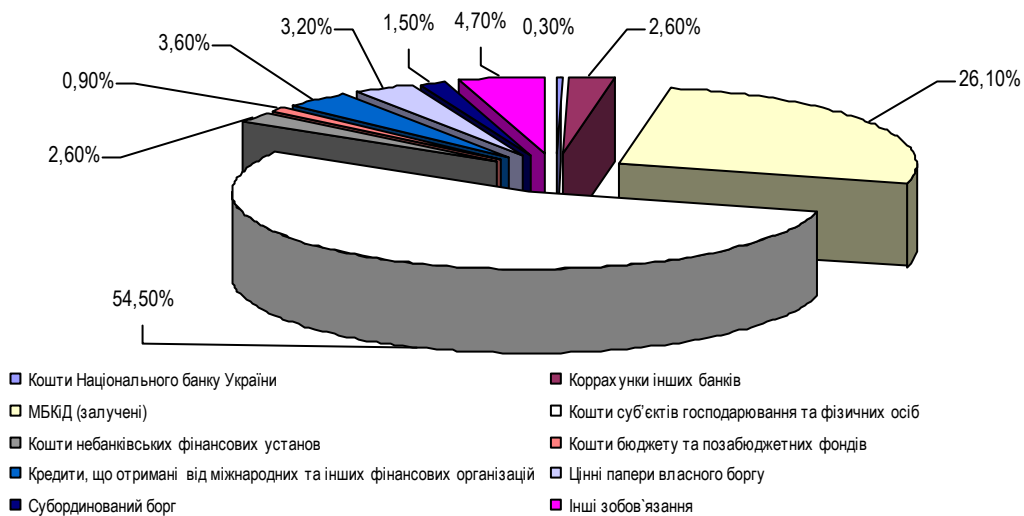


Рисунок 1.3. Структура зобов'язань банківської системи України

Слід зазначити, що українські банки все більше заміщують клієнтські кошти (питома вага їх у зобов'язаннях банків з початку року знизилася на 7,1 в. п.) іншими джерелами, зокрема, залученими міжбанківськими кредитами (питома вага з початку року зросла на 3,3 в. п.), цінними паперами власного боргу (частка у зобов'язаннях зросла на 1,1 в. п.) та коштами, отриманими від міжнародних та інших фінансово-кредитних установ, питома вага цих коштів у зобов'язаннях зросла з 2,8% станом на 01.01.07 до 3,6% станом на 01.07.07 р.

Структура коштів, залучених банками на рахунки фізичних осіб та суб'єктів господарювання, з початку року не зазнала значних змін. Питома вага коштів у національній валюті з початку року зросла на 1,48 в. п. та станом на 01.07.07 склала 63,4%, а у їхній структурі значною є частка коштів на вимогу (41,9% станом на 01.07.07) та довгострокових депозитів (39,4%). У валютних депозитах превалюють довгострокові депозити (53,5% станом на 01.07.07), тоді як питома вага коштів до запитання та короткострокових депозитів складає 20,7% та 25,8% відповідно.

У структурі залучених клієнтських коштів питома вага коштів фізичних осіб залишається сталою (52,4% станом на 01.07.07 проти 52,8% на початок року), а у їхній структурі строкові кошти складають 76,8%. Станом на 01.07.07 р. кошти в національній валюті формують 56% депозитного портфеля фізичних осіб.

1.5. Фінансові результати діяльності

За шість місяців поточного року банками було отримано 28,44 млрд. грн. доходів, що на 58,3% більше, ніж за аналогічний період минулого року. Структура доходів банків значних змін не зазнала: їх основними складовими у першому півріччі поточного року були процентні (74,9%) та комісійні (18,3%). Питома вага торговельного доходу знизилася з 5,4% у першому півріччі 2006 року до 4,5% за січень-червень поточного року.

Витрати українських банків за січень-червень поточного року склали 25,24 млрд. грн., що на 61,2% більше витрат аналогічного періоду 2006 року. Зростання обсягу строкових ресурсів спричинило незначне збільшення процентних витрат, частка яких склала 47,9% (у 2006 році – 46,1%). Питома вага комісійних витрат залишається незмінною (2,1%), а частка загально-адміністративних витрат¹ та витрат на формування резервів, навпаки, знизилася до 11,8% та 5,4% відповідно.

Чистий прибуток, отриманий банками за перше півріччя поточного року, склав 2,57 млрд. грн., при цьому у другому кварталі поточного року спостерігається незначне його зниження, порівняно з попереднім. Загалом, за перше півріччя поточного року українські банки сплатили понад 0,6 млрд. грн. податку на прибуток, що на 30% більше, ніж за аналогічний період минулого року. Значення показників ефективності діяльності банківської системи України залишається на високому рівні.

¹ Без урахування витрат на утримання персоналу

2. Розвиток якісних показників діяльності банку

2.1. Юридичні аспекти діяльності

2.1.1. Інформація про судові позови

Відповідно до інформації, наданої банком, протягом II кварталу 2007 року претензій до банку, що розглядалися в судовому порядку, не було.

2.1.2. Інформація про перевірки контролюючими органами

Протягом II кварталу 2007 р. ТОВ «КБ «Актив-банк» контролюючими інстанціями не перевірявся, заходи впливу стосовно Банку не приймалися, штрафи не нараховувались, санкції не застосовувались.

2.1.3. Операції з пов'язаними сторонами

На кінець другого кварталу 2007 р. Банк здійснював активні та пасивні операції з пов'язаними особами. Обсяг цих операцій є незначним, так сума кредитів наданих пов'язаним особам складає 6,4 тис. дол. США, а залучено депозитів – 2,1 млн. грн.

2.2. Відносини власності

Протягом II кварталу 2007 р. статутний капітал ТОВ «КБ «Актив-банк» не змінився, але структура власників дещо змінилась. Основний акціонер Банку змінився з ТОВ «Донкабель-Інвест» (92,8320%) на ТОВ «Актив Фінанси Груп» (92,8320%). Так, станом на 01.07.2007 р. учасниками банку є дві юридичні особи та дві фізичні особи:

- ТОВ «Актив Фінанси Груп»: пряма участь – 92,8320%;
- ВАТ «Укрпідшипник»: пряма участь – 6,5760%;
- Волинець Д.М.: пряма участь – 0,2960%;
- Бродович С.В.: пряма участь – 0,2960%.

На кінець другого кварталу поточного року афілійованими особами щодо банку є ТОВ «Актив Фінанси Груп» (пряма участь – 92,8320%), «SLAV HANDEL, VERTRETUNG UND BETEILIGUNG AKTIENGESELLSCHAFT» (Австрія) (опосередкована участь – 99,029%).

Протягом II кварталу 2007 р. контролюючими органами перевірки ТОВ «КБ «Актив-банк» не здійснювались. Банк проводив операції з пов'язаними особами, обсяг цих операцій незначний. Претензій до банку, що розглядалися в судовому порядку, не було. Протягом аналізованого періоду структура власників Банку дещо змінилася. Учасниками банку є дві юридичні особи та дві фізичні особи. ТОВ «КБ «Актив-банк» не проводить жодних переговорів щодо злиття чи поглинання з іншими банківськими установами.

2.3. Регіональна мережа

Регіональна мережа ТОВ «КБ «Актив-банк» є слабо розвинутою на кінець першого півріччя поточного року Банк представлений 16 територіальними підрозділами, з них 2 філії у Донецькій та Львівській областях та 14 відділень, з яких 8 розташовані у м. Києві.

Протягом другого кварталу поточного року Банк відкрив 1 відділення у м. Луганську.

На кінець II кварталу 2007 р. у ТОВ «КБ «Актив-банк» виявлено 1 збиткову філію у м. Львові та 10 збиткових відділень у різних регіонах України, загальна сума збитків становить 1,96 млн. грн. Наявність збитків, насамперед, пов'язано з тим, що територіальні підрозділи функціонують недостатню кількість часу, щоб вийти на точку беззбитковості.

Протягом аналізованого періоду Банк не проводив ліквідації регіональних підрозділів.

2.4. Клієнтська база

У своїй діяльності ТОВ «КБ «Актив-банк» орієнтується як на корпоративних клієнтів, так і на фізичних осіб.

Протягом другого кварталу 2007 р. кількість клієнтів Банку зменшилась на 7,35%, за рахунок зменшення власників поточних рахунків фізичних осіб та станом на 01.07.2007 р. склала 21,8 тис. осіб, з них 1,7 тис. суб'єктів господарювання та 20 тис. фізичних осіб.

Кількість юридичних осіб-вкладників банку на кінець другого кварталу поточного року склала 60 осіб; власників поточних рахунків 1 509, з врахуванням зарплатних проектів та 183 суб'єктів господарювання-позичальників.

Кількість фізичних осіб протягом аналізованого періоду зменшилась на 1,7 тис. осіб та станом на 01.07.2007 р. склала 20 тис. осіб, з них: вкладників – 5 095 осіб, позичальників – 205 осіб, власників карткових рахунків – 14 723 осіб.

Протягом другого кварталу поточного року ТОВ «КБ «Актив-банк» з комерційної діяльності по цінним паперам було отримано прибутку на загальну суму 186,34 тис. грн.

2.5. Платіжні картки

ТОВ «КБ «Актив-банк» помірно розвиває картковий бізнес. Банк співпрацює з міжнародною платіжною системою MasterCard International та Visa International, а також з платіжною системою «УкрКарт». Банк має власну інфраструктуру обслуговування карткового бізнесу, яка налічує 18 банкоматів та 12 торговельних терміналів станом на 01.07.2007 р.

Протягом другого кварталу поточного року кількість емітованих карток збільшилась в 1,24 рази та станом на 01.07.2007 р. склала 18,9 тис. шт. Розвиток карткового бізнесу ТОВ «КБ «Актив-банк» наведено у таблиці нижче.

Таблиця 2.1. Розвиток карткового бізнесу ТОВ «КБ «Актив-банк» (кількість карток в обігу)

Тип картки	01.01.06	01.01.07	01.04.07	01.07.07	План на 01.01.08
Visa	71	4 497	4 503	4824	10 000
- Visa Electron	71	4 497	4 503	4824	10 000
MasterCard	2 884	10 003	10 745	12224	40 000
- Cirrus/Maestro	2 576	9 323	10 018	11456	-
- Standard	116	268	287	303	-
- Gold	192	412	440	465	-
Інші	1 757	-	-	1808	-
Всього:	4 712	14 500	14 521	18 856	50 000

До кінця 2007 року Банк планує збільшити кількість емітованих карток до 50 тис. шт.

Інфраструктуру обслуговування карткового бізнесу Банк поступово розвиває за рахунок встановлення нових банкоматів, торговельних терміналів та відкриття пунктів видачі готівки. Так, протягом другого кварталу поточного року ТОВ «КБ «Актив-банк» встановив 2 нових банкомати та 1 торговельний термінал, та відкрив 2 нових пункти видачі готівки.

Розвиток інфраструктури обслуговування карткового бізнесу ТОВ «КБ «Актив-банк» наведено у таблиці нижче.

Таблиця 2.2. Інфраструктура обслуговування карткового бізнесу ТОВ «КБ «Актив-банк» (одиниць)

Назва	01.01.06	01.01.07	01.04.07	01.07.07	План на 01.01.08
Банкомати (АТМ)	6	11	16	18	33
Торговельні термінали (POS)	5	10	11	12	30
Пункти видачі готівки	6	15	17	19	37

До кінця 2007 року ТОВ «КБ «Актив-банк» планує збільшити кількість банкоматів до 33, а мережу торговельних терміналів до 30 одиниць.

Банками-партнерами з розвитку та обслуговування карткового бізнесу є ВАТ АКБ «АВТОКРАЗБАНК», АКБ «Інвестбанк», ВАТ «УПБ», ВАТ АБ «Укргазбанк» тощо.

Регіональна мережа ТОВ «КБ «Актив-банк» є слабо розвинутою. Регіональні підрозділи банку значною мірою сконцентровані у м. Києві. Протягом другого кварталу поточного року було відкрито 1 відділення в м. Луганську. Банк помірно розвиває картковий бізнес, співпрацює з міжнародною платіжною системою MasterCard International та Visa International, а також з платіжною системою «УкрКарт», а кількість емітованих карток станом на 01.07.07 р. становить 18,9 тис. шт. Банк використовує власну мережу банкоматів, а також мережу банків-партнерів для обслуговування карткового бізнесу.

3. Фінансові показники діяльності банку

3.1. Виконання нормативів НБУ

Інформацію щодо виконання ТОВ «КБ «Актив-банк» нормативів НБУ наведено у таблиці 3.1.

Таблиця 3.1. Дотримання економічних нормативів НБУ¹

Норматив	Нормативне значення	01.01.06	01.04.06	01.07.06	01.10.06	01.01.07	01.04.07	01.07.07
Регулятивний капітал (Н1), млн. грн.	8 млн. євро	80,82	156,03	343,74	347,72	355,14	358,12	367,98
Норматив адекватності регулятивного капіталу (Н2)	Не менше 10%	20,26	30,22	61,65	46,27	38,60	34,08	31,63
Норматив адекватності основного капіталу (Н3)	Не менше 4%	6,78	13,71	35,19	27,73	19,71	23,63	25,85
Норматив миттєвої ліквідності (Н4)	Не менше 20%	87,32	350,09	233,71	184,97	96,16	93,49	94,84
Норматив поточної ліквідності (Н5)	Не менше 40%	100,30	157,72	185,66	147,34	108,75	114,26	98,17
Норматив короткострокової ліквідності (Н6)	Не менше 20%	76,53	103,23	120,55	100,47	89,41	101,97	77,46
Норматив максимального розміру кредитного ризику на одного контрагента (Н7)	Не більше 25%	13,12	10,92	10,18	15,82	21,33	22,28	22,56
Норматив великих кредитних ризиків (Н8)	Не більше 800%	157,30	10,92	20,36	39,12	147,67	134,50	121,85
Норматив максимального розміру кредитів, гарантій та поручительств, наданих одному інсайдеру (Н9)	Не більше 5%	2,67	1,38	0,73	1,28	0,89	4,19	4,66
Норматив максимального сукупного розміру кредитів, гарантій та поручительств, наданих інсайдерам (Н10)	Не більше 30%	4,84	2,66	1,26	1,38	1,28	4,53	5,25
Норматив інвестування в цінні папери окремо за кожною установою (Н11)	Не більше 15%	0,62	0,25	0,15	0,19	2,71	2,69	2,73
Норматив загальної суми інвестування (Н12)	Не більше 60%	0,96	0,25	0,27	0,29	2,96	2,99	3,08
Норматив ризику загальної відкритої валютної позиції банку (Н13)	Не більше 30%	2,8276	10,7561	6,3270	5,4990	2,2461	3,7925	5,4118
Загальна довга відкрита валютна позиція (Н13-1)	Не більше 20%	2,8276	10,7561	6,3270	5,4990	1,4582	2,4611	4,0583
Загальна коротка відкрита валютна позиція (Н13-2)	Не більше 10%	0,0000	0,0000	0,0000	0,0000	0,7879	2,5740	4,1987

Протягом аналізованого періоду ТОВ «КБ «Актив-банк» дотримувався нормативів, встановлених Національним банком України.

Протягом другого кварталу поточного року регулятивний капітал збільшився на 9,86 млн. грн., за рахунок збільшення прибутку поточного року та станом на 01.07.2007 р. склав 367,98 млн. грн.

Регулятивний капітал складається з основного капіталу (капіталу I-го рівня), додаткового капіталу (капіталу II-го рівня).

¹ Середньозважені значення нормативів Н3, Н4, Н11, Н12 та Н13 (Н13-1 та Н13-2)

Капітал I-го рівня складається з основного капіталу, сума якого становить 358,15 млн. грн.

Капітал II-го рівня складається з додаткового капіталу (частка сформованих резервів на відшкодування можливих втрат за кредитними операціями на суму 0,49 млн. грн.) та розрахункового прибутку (9,34 млн. грн.).

Значення нормативів адекватності основного та регулятивного капіталу, миттєвої, поточної та короткострокової ліквідності у кілька разів перевищують нормативні значення та середні значення по банківській системі України (13,95%, 9,26%, 60,16%, 72,57% та 40,07% відповідно).

Значення нормативу максимального розміру кредитного ризику на одного контрагента станом на 01.07.2007 р. склало 22,56% при граничному значенні 25%, а значення нормативу максимального розміру кредитів, гарантій та поручительств, наданих одному інсайдеру, зросло протягом першого півріччя поточного року та станом на 01.07.2007 р. склало 4,66% (при нормативному значенні не більше 5%).

Значно нижчі допустимих значень показники Н8, Н10 - Н13.

Протягом аналізованого періоду ТОВ «КБ «Актив-банк» дотримувався нормативів, встановлених НБУ та мав достатній рівень капіталізації. Банк стабільно має запас відхилень між фактичними значеннями економічних нормативів та їхніми нормативними значенням.

3.2. Джерела формування ресурсів

3.2.1. Капітал

Власний капітал ТОВ «КБ «Актив-банк» протягом другого кварталу поточного року збільшився на 5,36 млн. грн. та станом на 01.07.07 р. склав 372,02 млн. грн., що у 5,83 рази перевищує його обсяг на початок 2006 року. Збільшення власного капіталу протягом другого кварталу поточного року відбулось за рахунок збільшення фінансового результату поточного року, який враховується в структурі власного капіталу.

Основною складовою власного капіталу є статутний капітал, питома вага якого в структурі власного капіталу складає 84,07%. Структуру власного капіталу ТОВ «КБ «Актив-банк» наведено у таблиці нижче.

Таблиця 3.2. Структура власного капіталу ТОВ «КБ «Актив-банк», млн. грн.

Показник	01.01.2006	01.04.2006	01.07.2006	01.10.2006	01.01.2007	01.04.2007	01.07.2007	Темп росту за 2006 рік, рази	Темп росту за I півріччя 2007 р., %
Сплачений статутний капітал	37,00	119,73	312,75	312,75	312,75	312,75	312,75	8,45	-
Загальні резерви, емісійні різниці та інші фонди банку	0,51	0,51	3,01	3,01	3,01	3,01	47,56	5,90	1479,96
Результат минулих років	5,33	25,99	23,49	23,49	23,49	44,55	0,00	4,41	-
Результати переоцінки	0,00	0,00	0,00	0,00	0,00	-0,50	-0,26	-	-
Фінансовий результат поточного року	21,01	3,75	7,41	13,92	21,09	6,85	11,96	1,00	-43,28
Власний капітал	63,86	149,98	346,65	353,17	360,34	366,66	372,02	5,64	3,24

Протягом другого кварталу поточного року нерозподілений прибуток минулих років (23,49 млн. грн.) та прибуток звітного року, що очікував затвердження (22,72 млн. грн.) були розподілені у фонди Банку на загальну суму 44,55 млн. грн.

3.2.2. Зобов'язання

Зобов'язання ТОВ «КБ «Актив-банк» протягом другого кварталу поточного року зменшились на 153,69 млн. грн. та склали станом на 1 липня 2007 р. 1,1 млрд. грн. Таке зменшення, насамперед, відбулось за рахунок зменшення коштів залучених на міжбанківському ринку на суму 232,40 млн. грн. Структуру зобов'язань ТОВ «КБ «Актив-банк» наведено у таблиці нижче.

Таблиця 3.3. Структура зобов'язань ТОВ «КБ «Актив-банк», млн. грн.

Показники	01.01.2006	01.04.2006	01.07.2006	01.10.2006	01.01.2007	01.04.2007	01.07.2007	Темп росту за 2006 рік, рази	Темп росту за I півріччя 2007 р., %
Заборгованість перед НБУ	2,09	1,49	0,88	0,00	0,00	0,00	0,00	0,00	-
Кошти банків	51,70	80,28	155,43	282,90	691,86	569,48	337,08	13,38	-51,38
Кошти бюджету та позабюджетних фондів	0,00	0,00	0,00	0,00	0,00	0,95	0,95	-	-
Кошти юридичних осіб	281,71	420,81	145,98	221,67	252,99	333,96	352,12	0,90	39,18
Кошти фізичних осіб	169,79	216,26	219,75	248,81	259,32	320,01	370,24	1,53	42,77
Кредити, що отримані від міжнародних та інших фінансових організацій	0,00	0,00	0,00	0,00	0,00	0,00	0,00	-	-
Боргові цінні папери	14,32	10,44	10,22	10,00	10,00	20,00	20,00	0,70	-
Інші зобов'язання	22,52	25,04	13,14	14,09	17,94	20,88	31,20	0,80	73,90
Разом зобов'язання	542,13	754,31	545,38	777,47	1 232,11	1 265,27	1 111,58	2,27	-9,78

Основними складовими зобов'язань є кошти залучені у суб'єктів господарювання (31,68% зобов'язань) та коштів фізичних осіб (33,31% зобов'язань).

Не зважаючи на зменшення зобов'язань, кошти юридичних осіб протягом другого кварталу поточного року збільшились на 18,16 млн. грн. (до 370,24 млн. грн. станом на 01.07.2007 р.), а залучені коштів фізичних осіб - на 50,23 млн. грн. (до 370,24 млн. грн. станом на 01.07.2007 р.).

Концентрація ресурсної бази Банку за видами економічною діяльністю значна, але протягом другого кварталу поточного року знизилась. Так, кошти підприємств, які займаються торгівлею, ремонтом автомобілів, побутових виробів та предметів особистого вжитку порівняно з минулим кварталом поточного року знизилась на 3,28 в. п. та станом на 01.07.2007 р. склали 75,54% зобов'язань суб'єктів господарювання; кошти підприємств, які займаються фінансовою діяльністю протягом аналізованого періоду зросли на 4,49 в. п. та станом на 01.07.2007 р. склали 8,89%; кошти підприємств, які займаються переробною промисловістю та операціями з нерухомим майном, орендою, інжинірингом та наданням послуг склали по 4,71% кожний. Концентрація 3 найбільших галузей економіки протягом другого кварталу 2007 р. знизилась на 2,61 в. п. та станом на 01.07.2007 р. складала 89,14% коштів клієнтів-суб'єктів господарювання.

Залежність Банку від основних кредиторів є значною: протягом аналізованого періоду питома вага коштів 20 найбільших кредиторів банку у зобов'язаннях поступово зменшувалась з 68,93% (станом на 01.04.07 р.) до 67,62% (станом на 01.07.2007 р.).

У статті «Інші зобов'язання» станом на 01.07.2007 р. обліковуються іменні процентні облігації ТОВ «КБ «Актив-банк» серії «В» загальною номінальною вартістю 20,00 млн. грн. Всі кошти, залучені від розміщення облігацій, спрямовані на кредитування суб'єктів господарювання. Процентний дохід за облігаціями виплачується своєчасно та у повному обсязі.

Портфель депозитів клієнтів

Основу ресурсної бази ТОВ «КБ «Актив-банк» складають кошти фізичних та юридичних осіб, питома вага яких у зобов'язаннях станом на 01.07.2007 р. складає 64,98%. Структуру коштів клієнтів наведено у таблиці нижче.

Таблиця 3.4. Структура клієнтського депозитного портфеля ТОВ «КБ «Актив-банк», млн. грн.

Показники	01.01.2006	01.04.2006	01.07.2006	01.10.2006	01.01.2007	01.04.2007	01.07.2007	Темп росту за 2006 рік, рази	Темп росту за I півріччя 2007 р., %
Кошти фізичних осіб, в т.ч.:	169,79	216,26	219,75	248,81	259,32	320,01	370,24	1,53	42,77
до запитання	16,11	19,00	11,53	14,79	15,75	23,98	23,21	0,98	47,39
строкові	153,68	197,26	208,21	234,02	243,57	296,03	347,02	1,58	42,47
Кошти юридичних осіб, в т.ч.:	281,71	420,81	145,98	221,67	252,99	333,96	352,12	0,90	39,18
до запитання	246,10	83,86	68,00	130,76	64,05	85,76	64,80	0,26	1,17
строкові	35,61	336,95	77,98	90,91	188,94	248,20	287,32	5,31	52,07
Всього коштів клієнтів	451,49	637,06	365,72	470,48	512,31	653,97	722,36	1,13	41,00
Строкові кошти у депозитному портфелі, %	41,92	83,85	78,25	69,06	84,42	83,22	87,82	-	-
Кошти фізичних осіб у депозитному портфелі, %	37,61	33,95	60,09	52,88	50,62	48,93	51,25	-	-

Депозитний портфель ТОВ «КБ «Актив-банк» переважно строковий та складається майже порівну з коштів суб'єктів господарювання (48,75%) та коштів фізичних осіб (51,25%).

Концентрація депозитного портфеля ТОВ «КБ «Актив-банк» за вкладниками значна, але слід зазначити, що вона поступово знижується. Так, питома вага коштів 10 найбільших вкладників станом на 01.04.2007р. була 56,64%, а вже станом на 01.07.2007 р. менше на 2,5 в. п. та склала 54,14% депозитного портфеля Банку.

ТОВ «КБ «Актив-банк» залучає кошти клієнтів переважно у вільно конвертованій валюті (55,89%).

Власний капітал Банку протягом другого кварталу поточного року збільшився на 5,36 млн. грн. за рахунок збільшення чистого прибутку поточного року. Основною складовою власного капіталу є статутний капітал. Зобов'язання Банку переважно складаються з коштів юридичних та фізичних осіб. Коштів, залучених від міжнародних кредитних організацій, наразі Банк не має. Основу ресурсної бази складають строкові клієнтські кошти. Концентрація залучених коштів юридичних осіб за видами економічної діяльності значна. 10 найбільших клієнтських депозитів (343,44 млн. грн.) в депозитному портфелі станом на 1 липня поточного року складають 54,14%, 20 найбільших кредиторів Банку (751,66 млн. грн.) в зобов'язаннях – 67,62%.

3.3. Напрями розміщення коштів

3.3.1. Активи

Чисті активи ТОВ «КБ «Актив-банк» протягом II кварталу 2007 р. зменшились на 148,33 млн. грн. та на кінець першого півріччя поточного року склали 1 483,60 млн. грн.

Структуру активів ТОВ «КБ «Актив-банк» наведено у таблиці нижче.

Таблиця 3.5. Структура основних складових активів ТОВ «КБ «Актив-банк», млн. грн.

Показники	01.01.06	01.04.06	01.07.06	01.10.06	01.01.07	01.04.07	01.07.07	Темп росту за 2006 рік, рази	Темп росту за I півріччя 2007 р., %
Високоліквідні активи	242,11	457,26	284,97	332,07	342,99	331,50	177,92	1,42	-48,13
МБКІД	67,79	87,55	163,01	233,28	439,21	398,22	192,80	6,48	-56,10
Кредитний портфель	251,74	317,02	399,00	478,69	719,28	839,80	1 021,28	2,86	41,99
Цінні папери	36,66	30,50	14,70	49,84	68,22	32,76	34,15	1,86	-49,95
Резерви під активні операції	-13,16	-12,99	-14,63	-18,34	-23,04	-24,93	-24,86	1,75	7,91
Довгострокові інвестиції	0,00	0,00	0,00	0,00	0,00	0,00	0,00	-	-
Основні фонди	12,94	15,34	21,56	24,81	33,44	38,38	59,05	2,58	76,61
Інші активи	7,92	9,61	23,43	30,29	12,36	16,20	23,27	1,56	88,24
Разом активів	605,98	904,29	892,04	1 130,64	1 592,45	1 631,93	1 483,60	2,63	-6,84

У структурі чистих активів переважає клієнтський кредитний портфель (68,84%), що збільшився за II квартал 2007 р. на 181,48 млн. грн. та станом на 01.07.2007 р. склав 1 021,28 млн. грн.

Значну частку в структурі активів займають високоліквідні активи (11,99%) та кошти розміщені на міжбанківському ринку (13,00%).

Обсяг портфеля цінних паперів є незначним (станом на 01.07.2007р. його обсяг склав 34,15 млн. грн. або 2,30% чистих активів), а його структура протягом другого

кварталу 2007 р. значно змінилась. Станом на 01.07.2007 р. в структурі портфеля цінних паперів переважають облігації на суму 23,3 млн. грн., або 68,24% портфеля цінних паперів, іншу його частину складають акції та інвестиційні іменні сертифікати (0,66 млн. грн.).

Основні засоби на кінець другого кварталу поточного року склали 59,05 млн. грн., що складає 3,98% чистих активів. Банком інвестовано коштів на суму 18,4 млн. грн. у незавершене будівництво.

Портфель кредитів клієнтам

У структурі клієнтського кредитного портфеля ТОВ «КБ «Актив-банк» переважають кредити, надані суб'єктам господарювання (73,62%), що свідчить про спрямованість Банку на кредитування корпоративних клієнтів. Слід зазначити, що Банк надає переважно довгострокові кредити. Структуру клієнтського кредитного портфеля наведено в таблиці нижче.

Таблиця 3.6. Структура клієнтського кредитного портфеля, млн. грн.

Показники	01.01.06	01.04.06	01.07.06	01.10.06	01.01.07	01.04.07	01.07.07	Темп росту за 2006 рік, рази	Темп росту за I півріччя 2007 р., %
Кредити юридичним особам, в т.ч.:	211,50	270,61	313,87	395,65	595,81	636,48	751,85	2,82	26,19
кредити "овердрафт"	3,09	4,63	2,22	3,67	44,09	39,14	48,07	14,29	9,03
короткострокові кредити юридичним особам	126,09	175,48	163,37	188,51	281,63	329,12	370,56	2,23	21,57
довгострокові кредити юридичним особам	81,84	89,74	140,07	194,45	252,66	248,39	304,30	3,09	20,44
прострочена та сумнівна заборгованість	0,48	0,76	8,21	9,03	17,42	17,88	17,98	36,14	3,18
Кредити фізичним особам, в т.ч.:	40,24	46,41	85,13	83,04	123,47	203,33	269,43	3,07	118,21
короткострокові кредити фізичним особам	21,67	22,49	13,18	17,18	22,91	79,10	90,57	1,06	295,34
довгострокові кредити фізичним особам	18,57	23,91	71,95	64,99	99,86	123,60	177,14	5,38	77,38
довгострокові іпотечні кредити ФО	0,00	0,00	0,00	0,02	0,70	0,63	1,72	-	145,36
Сформовані резерви під кредити, що надані клієнтам	-12,72	-12,22	-13,49	-15,66	-21,83	-21,50	-23,06	1,72	5,60
Всього кредитний портфель не скоригований на резерви	251,74	317,02	399,00	478,69	719,28	839,80	1 021,28	2,86	41,99

Концентрація кредитного портфеля ТОВ «КБ «Актив-банк» за позичальниками є значною, але має тенденцію до зниження. Так, питома вага 20 найбільших кредитів у кредитному портфелі банку протягом другого кварталу 2007р. знизилась на 7,11 в.п. (з 63,58% станом на 01.04.2007 р. до 56,48% станом на 01.07.2007р.).

Концентрація кредитного портфеля банку за видами економічної діяльності є помірною. Станом на 01.07.07 р. підприємствам, які займаються торгівлею та

ремонт автомобілів, побутових виробів та предметів особистого вжитку, надано 25,25% кредитів, підприємствам, які займаються виробництвом та розподіленням електроенергії, газу та води – 23,74%, підприємствам, які займаються переробною промисловістю, – 19,89%. Питома вага наданих кредитів у три основні галузі економіки протягом другого кварталу 2007 р. зменшилась на 2,36 в. п. та станом на 01.07.2007 р. становить 68,88% кредитного портфеля суб'єктів господарювання (Рис. 3.1.).

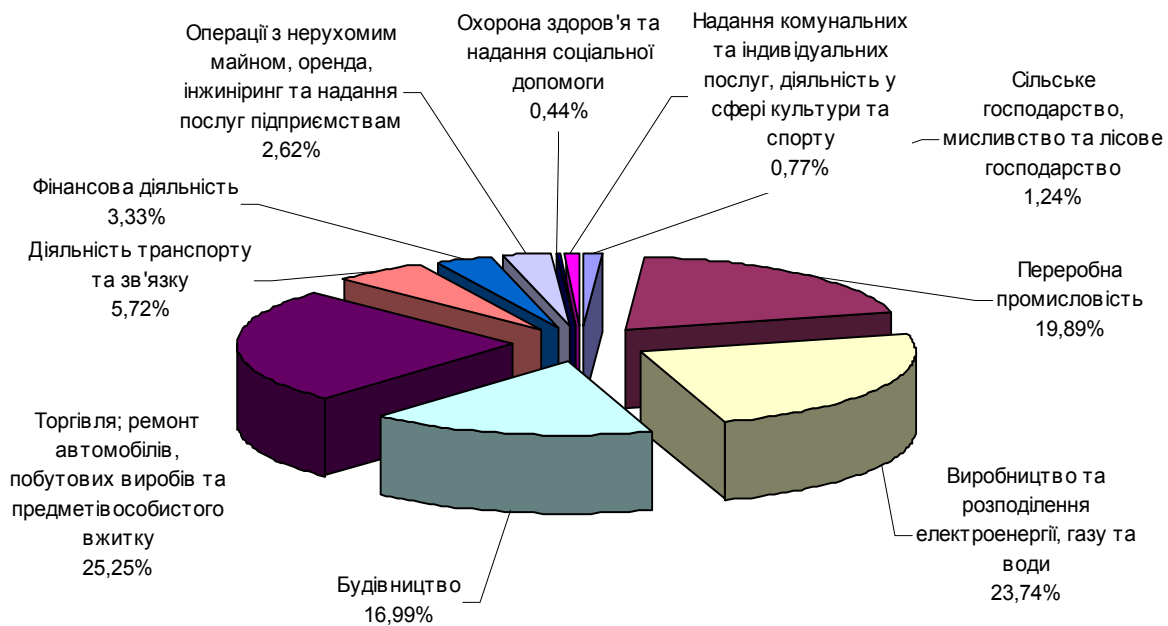


Рисунок 3.1. Структура кредитного портфеля ТОВ «КБ «Актив-банк» за видами економічної діяльності, %

На кінець першого кварталу 2007 р. Банком було надано гарантій та поручительств на суму 10,6 млн. грн., з них гарантій – 6,98 млн. грн. та авалування векселів – 3,61 млн. грн.

Внаслідок діяльності на ринку факторингу протягом першого півріччя 2007 р. Банком було отримано доходів на суму 2,24 млн. грн.

Також ТОВ «КБ «Актив-банк» планує активно розвивати іпотечне кредитування. Для цього Банком було укладено договір про співпрацю з Державною Іпотечною Установою, а також задіяна програма кредитування на придбання громадянами нерухомості на вторинному ринку.

ТОВ «КБ «Актив-банк» бере участь у реконструкції будівлі під житлово-офісний комплекс, який розташований у м. Києві. Сума інвестицій Банку станом на 28.06.2007 р. складає 27,4 млн. грн. Також, Банк є учасником консорціумного кредитування енергетичної галузі, станом на 28.06.2007 р. сума цього кредиту склала 114,68 млн. грн.

У структурі кредитного портфеля Банку станом на 01.07.2007 р. за розмірами кредитів питома вага кредитів, розмір кожного з яких не перевищує 3 млн. грн., складає 18,81%, кредити понад 10 млн. грн. складають 20,09% кредитного портфеля банку, кредити понад 20 млн. грн. – 13,64%, кредити понад 35 млн. грн. – 16,80% та кредити понад 50 млн. грн. – 13,51%.

Валютою кредитування суб'єктів господарювання та фізичних осіб переважно є національна (63,99% наданих кредитів клієнтам).

Станом на 01.07.2007 р. обсяг простроченої та сумнівної заборгованості склав 17,98 млн. грн., що складає 1,76% клієнтського кредитного портфеля. Забезпеченням проблемних кредитів є рухоме та нерухоме майно, цінні папери, обладнання, майнові права тощо.

В структурі кредитно-інвестиційного портфеля за категоріями ризику значна питома вага припадає на кредити класифіковані як «під контролем» та «субстандартні». Сумнівна та безнадійна заборгованість у кредитно-інвестиційному портфелі станом на 01.07.2007 р. складає 14,95 млн. грн., або 1,11% кредитно-інвестиційного портфеля.

Структуру кредитного портфеля ТОВ «КБ «Актив-банк» за категоріями ризику наведено на рисунку нижче.

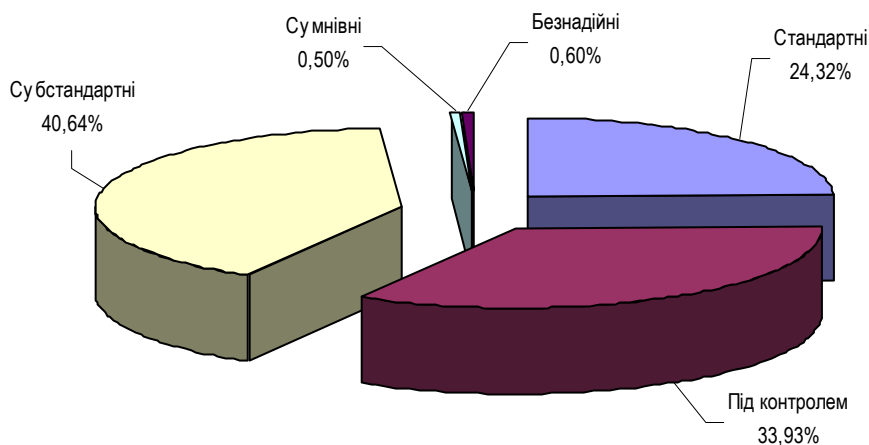


Рисунок 3.2. Структура кредитно-інвестиційного портфеля ТОВ «КБ «Актив-банк» за категоріями ризику станом на 01.07.2007 р.

У структурі забезпечення ТОВ «КБ «Актив-банк» за наданими кредитами переважають нерухоме майно (37,12%), недержавні цінні папери, дорогоцінні метали та рухоме майно (24,60%) та інші майнові права (20,96%).

Протягом другого кварталу чисті активи Банку зменшились майже на 7% – до 1,48 млрд. грн. (станом на 01.07.2007 р.). Залучені кошти Банк розміщує, насамперед, у клієнтський кредитний портфель, тоді як обсяг портфеля цінних паперів є незначним (2,3% чистих активів). Кредитний портфель ТОВ «КБ «Актив-банк» протягом аналізованого періоду збільшився на 181,48 млн. грн., у його структурі переважають довгострокові кредити, надані суб'єктам господарювання (73,62%). Концентрація кредитного портфеля за позичальниками значна, а за видами економічної діяльності – помірна. Банк працює на ринку факторингу та до кінця поточного року планує активно розвивати іпотечне кредитування. На кінець першого півріччя 2007 р. обсяг простроченої та сумнівної заборгованості становив 17,98 млн. грн. (1,76% клієнтського кредитного портфеля). У структурі забезпечення є рухоме та нерухоме майно, цінні папери, обладнання, майнові права тощо. Значна частка кредитного-інвестиційного портфеля за категоріями ризику припадає на кредити класифіковані як «під контролем» та «субстандартні».

3.4. Ліквідність

Ліквідність ТОВ «КБ «Актив-банк» залишається на прийнятному рівні, протягом усього аналізованого періоду. Банк підтримує достатній обсяг високоліквідних активів, але слід зазначити, що протягом другого кварталу поточного року їх питома вага у чистих активах знизилась на 8,32 в. п., за рахунок зменшення коштів на кореспондентських рахунках в банках (на 133,46 млн. грн.) та станом на 01.07.07 р. склала 11,99%

Структуру високоліквідних активів ТОВ «КБ «Актив-банк» наведено у таблиці нижче.

Таблиця 3.7. Структура високоліквідних активів ТОВ «КБ «Актив-банк», млн. грн.

Показники	01.01.06	01.04.06	01.07.06	01.10.06	01.01.07	01.04.07	01.07.07	Темп росту за 2006 рік, рази	Темп росту за I півріччя 2007 р., рази
Готівкові кошти та банківські метали	11,75	16,09	20,19	20,48	18,52	44,35	32,48	2,76	1,75
Кошти в НБУ	73,72	90,58	115,08	65,74	61,79	50,89	42,64	0,56	0,69
Коррахунки в банках	156,64	350,58	149,69	245,84	262,68	236,26	102,80	0,67	0,39
Разом, високоліквідні активи	242,11	457,26	284,97	332,07	342,99	331,50	177,92	0,72	0,52

Нормативи миттєвої та поточної ліквідності значно перевищують їхні граничні значення та середні значення у середньому по банківській системі України.

ТОВ «КБ «Актив-банк» має пасивне сальдо міжбанківських ресурсів, яке складає 41,48 млн. грн., або 3,73% зобов'язань Банку.

Протягом II кварталу 2007 р. GAP – розрив за активами та пасивами строком погашення до 31 дня знизився на 6,01 в. п. (з 6,71% до 0,70%), а за строками від

184 до 275 днів збільшився на 7,76 в. п. та склав 8,24%. Слід зазначити, що всі розриви за активами та пасивами за строками до погашення не перевищують 10%.

Ліквідність ТОВ «КБ «Актив-банк» протягом усього аналізованого періоду залишається на прийнятному рівні, питома вага високоліквідних активів у чистих активах банку на кінець першого півріччя 2007 р. складає 11,99%. Нормативи ліквідності протягом аналізованого періоду є значно вищими за мінімальні вимоги НБУ та достатніми, щоб нівелювати поточні ризики.

3.5. Фінансові результати діяльності

3.5.1. Доходи

Доходи, отримані ТОВ «КБ «Актив-банк» протягом першого півріччя поточного року, склали 87,09 млн. грн., що майже вдвічі більше, ніж за перше півріччя попереднього року (48,09 млн. грн.). У структурі доходів переважають процентні та комісійні.

Структуру доходів ТОВ «КБ «Актив-банк» наведено у таблиці нижче.

Таблиця 3.8. Структура доходів ВАТ «КБ «Актив-банк», млн. грн.

Показники	01.01.2006	01.04.2006	01.07.2006	01.10.2006	01.01.2007	01.04.2007	01.07.2007
Процентні доходи	41,49	16,23	35,94	58,52	89,15	35,09	71,81
Комісійні доходи	33,47	3,77	8,51	15,50	24,63	5,48	11,39
Результат від торговельних операцій	3,80	2,97	4,26	6,58	9,49	2,22	3,72
Інші операційні доходи	0,73	0,11	0,19	0,29	0,47	0,09	0,15
Інші доходи	0,04	0,00	0,02	0,02	0,02	0,00	0,02
Повернення списаних активів	0,00	0,00	0,00	0,00	0,00	0,00	0,00
Непередбачені доходи	0,00	0,00	0,00	0,00	0,00	0,00	0,00
Всього доходів	79,53	23,09	48,90	80,90	123,76	42,90	87,09

Динаміка доходів у розрізі кварталів 2006 року рівномірно зростає.

Процентні та комісійні доходи формують 95,54% доходів за результатами I півріччя 2007 року.

Процентні доходи складаються переважно з доходів за кредитами, наданими суб'єктам господарської діяльності, та станом на 01.07.2007 р. становлять 56,59% процентних доходів. Доходи за кредитами, наданими фізичним особам, мали тенденцію до зростання, їх питома вага в структурі процентних доходів станом на

01.07.2007 р. складає 16,08%. Питома вага процентних доходів, отриманих за коштами, що розміщені в інших банках, у структурі процентних доходів за результатами I півріччя 2007 року склала 8,40%. Процентний дохід від операцій з цінними паперами поступово зростає та на кінець першого півріччя 2007 р. склав 6,7 млн. грн.

Комісійні доходи у I півріччі 2007 року сформовано, насамперед, доходами від операцій за розрахунково-касове обслуговування клієнтів (6,93 млн. грн. – за шість місяців 2007 року), комісіями за операціями на валютному ринку та ринку банківських металів (3,25 млн. грн. за шість місяців 2007 року). Обсяг та питома вага інших складових у комісійних доходах є низькою.

Торговельний дохід у I півріччі 2007 року у розмірі 3,72 млн. грн. було сформовано за рахунок доходів від реалізації іноземної валюти.

Питома вага інших доходів у доходах банку є незначною.

3.5.2. Витрати

Витрати банку, порівняно з першим півріччям попереднього року, збільшилися майже вдвічі, та за результатами діяльності банку у I півріччі поточного року склали 75,12 млн. грн.

Структуру витрат ТОВ «КБ «Актив-банк» наведено в таблиці нижче.

Таблиця 3.9. Структура витрат ВАТ «КБ «Актив-банк», млн. грн

Показники	01.01.2006	01.04.2006	01.07.2006	01.10.2006	01.01.2007	01.04.2007	01.07.2007
Процентні витрати	25,13	11,65	23,63	35,48	54,72	21,07	44,95
Комісійні витрати	0,58	0,37	0,69	1,07	1,52	0,41	0,90
Інші операційні витрати	1,78	0,55	1,26	2,43	3,64	1,51	3,60
Загальні адміністративні витрати	14,38	5,82	12,04	18,09	25,82	9,07	19,45
Відрахування в резерви	9,76	-0,16	1,30	5,13	9,73	1,83	1,86
Непередбачені витрати	0,00	0,00	0,00	0,00	0,00	0,00	0,00
Податок на прибуток	6,88	1,10	2,57	4,77	7,24	2,17	4,35
Всього витрат	58,52	19,33	41,50	66,98	102,67	36,05	75,12

Найбільшу питому вагу у структурі витрат протягом першого півріччя 2007 р. мали процентні витрати (59,84%) та загальні адміністративні витрати (25,90%).

У структурі процентних витрат переважають витрати за коштами, що залучені у фізичних осіб і складають за I квартал 2007 р. 18,17 млн. грн., та витрати за коштами, що отримані від інших банків, – 12,57 млн. грн. Також більше ніж 10% процентних витрат складають витрати за операціями із суб'єктами господарювання, що на кінець першого півріччя поточного року склали 27,07%.

Комісійні витрати, питома вага яких у витратах Банку станом на 01.07.2007 р. склала 1,20% витрат Банку складаються з витрат на розрахунково-касове обслуговування (0,9 млн. грн.) та витрат за операціями з цінними паперами (10 тис. грн.).

Інші операційні витрати протягом першого півріччя поточного року у структурі витрат склали 4,80% переважно за рахунок витрат на оперативний лізинг (2,77 млн. грн.), витрат на аудит (0,46 млн. грн.) та інших операційних витрат (0,32 млн. грн.).

Загальні адміністративні витрати за I півріччя 2007 р. склали 19,45 млн. грн., переважно за рахунок витрат на утримання персоналу (11,1 млн. грн.), або 14,78% витрат Банку.

Відрахування в резерви за результатами I півріччя 2007 р. склали 1,86 млн. грн. або 2,48% витрат Банку.

3.5.3. Прибуток

Протягом усього аналізованого періоду діяльність ТОВ «КБ «Актив-банк» була прибутковою. Протягом першого півріччя поточного року Банком було отримано 11,96 млн. грн. чистого прибутку.

Показник ефективності діяльності станом на 01.07.2007 р. склав 178,36%, коефіцієнт податкового навантаження становить 5,0%.

Структура доходів та витрат протягом аналізованого періоду не зазнала значних змін. Доходи банку складаються переважно з процентних доходів (82,46%). Витрати, в свою чергу, складаються переважно з процентних (питома вага, яких зростає, що є результатом збільшення обсягів залучення депозитів та певну зорієнтованість на ці ресурси) та загально-адміністративних (59,840% та 25,90% відповідно).

4. Аналіз виконання планів у I півріччі 2007 році ТОВ «КБ «Актив-банк»

Протягом I півріччя поточного року активи банку зменшились на 148 млн. грн., або майже на 10%, що призвело до невиконання запланованої структури балансу Банку.

Стан виконання плану за основними фінансовими показниками наведено у таблиці 4.1.

Таблиця 4.1. Аналіз виконання показників структури балансу ТОВ «КБ «Актив-банк» за I півріччя 2007 р, млн. грн.

Назва статей балансу	План станом на 01.07.2007 р.	Факт станом на 01.07.2007 р.	% виконання плану
АКТИВИ			
Каса та готівкові кошти	49,39	32,48	65,77
Кореспондентський рахунок у НБУ	87,24	42,64	48,88
Рахунки в банках, нетто	324,24	295,20	91,04
Портфель цінних паперів, нетто	104,50	34,15	32,68
Кредити клієнтам, нетто	1 421,65	998,22	70,22
Основні засоби та нематеріальні активи, нетто	83,02	59,05	71,13
Нараховані доходи	13,88	7,19	51,79
Інші активи	9,65	14,67	152,01
Всього активів	2 093,56	1 483,60	70,86
ЗОБОВ'ЯЗАННЯ			
Поточні рахунки банків	69,73	179,27	257,09
Строкові рахунки банків	258,55	157,80	61,03
Кошти клієнтів	1 297,17	723,33	55,76
Цінні папери, емітовані банком	50,00	20,00	40,00
Нараховані витрати	31,17	19,74	63,33
Інші зобов'язання	12,62	11,44	90,59
Всього зобов'язань	1 719,25	1 111,58	64,66
КАПІТАЛ			
Статутний капітал	312,75	312,75	100,00
Результат переоцінки цінних паперів	0,00	-0,26	0,00
Прибуток минулих років	47,56	47,56	100,00
Прибуток поточного року	14,00	11,96	85,44
Всього капітал	374,31	372,02	99,39
Всього пасивів	2 093,56	1 483,60	70,86

Запланований обсяг чистих активів на кінець першого півріччя 2007 року становив 2 093,56 млн. грн. Фактичне значення на відповідну досягнуто лише на 70,86%, що свідчить про невиконання планової структури балансу. Невиконання планової структури балансу відбулося майже по всіх статтях, окрім поточних рахунків банків та статутного капіталу, який не змінився. Слід зазначити, що таке відхилення окремих статей балансу від планових показників значно вплинуло на загальний розвиток банку та досягнення запланованого обсягу чистих активів.

Стан виконання запланованого бюджету наведено у таблиці 4.2.

Таблиця 4.2. Аналіз виконання бюджету ТОВ «КБ «Актив-банк» за I квартал 2007 р., млн. грн.

Назва статей	План станом на 01.07.2007 р.	Факт станом на 01.07.2007 р.	% виконання плану
Процентний дохід	92,12	71,81	77,95
Процентні витрати	50,65	44,95	88,76
Чистий процентний дохід	41,47	26,85	64,75
Комісійні доходи	26,34	11,39	43,25
Комісійні витрати	1,79	0,90	50,35
Чистий комісійний дохід	24,55	10,49	42,73
Результат від торгових операцій	9,63	3,73	38,70
Інші доходи	0,17	0,16	94,50
Операційний прибуток	75,82	41,23	54,38
Операційні витрати	34,24	23,06	67,35
Прибуток до резервів та оподаткування	41,59	18,17	43,70
Відрахування до резервів	(19,65)	(1,86)	9,46
Прибуток до оподаткування	21,93	16,31	74,38
Податок на прибуток	7,93	4,35	54,86
ЧИСТИЙ ПРИБУТОК	14,00	11,96	85,44

Чистий прибуток банку за перше півріччя 2007 року становив 11,96 млн. грн., що на 14,56% менше від заплановано значення. Не виконання планових показників мало місце переважно за рахунок невиконання планових показників структури балансу.

Страхових резервів за активними операціями було сформовано менше на 90,54%, ніж було заплановано.

Стратегія розвитку Банку протягом 2007 року передбачає інтенсивне зростання основних балансових показників; диверсифікацію ресурсів, у тому числі, за рахунок залучення коштів з міжнародних фінансових ринків; підтримання на належному рівні доходності та прибутковості операцій; подальше розширення регіональної мережі та клієнтської бази. Протягом другого кварталу поточного року планові фінансові показники Банком не були досягнуті, що свідчить про невиконання Банком стратегічного плану розвитку.

5. Інформація про емісію боргового інструменту

Первинне розміщення облігацій про рейтингової емісії (серія В) відбулося у повному обсязі 29 липня 2005 року.

Станом на 01.07.2007 р. в обігу перебувають іменні процентні облігації ТОВ «КБ «Актив-банк» серії «В» загальною номінальною вартістю 20,0 млн. грн. Усі кошти, залучені від розміщення облігацій, спрямовуються на кредитування суб'єктів господарської діяльності.

Облігації перебувають у котирувальному листі третього рівня Першої Фондової торговельної Системи (ПФТС).

Процентний дохід за облігаціями виплачувався своєчасно та у повному обсязі, у т.ч. востаннє 27.07.2007 р. платіжним агентом – ВАТ КБ «Хрещатик», - за восьмий процентний період (91 день) із розрахунку 14,0% річних.

З 27.07.2007 р. Банком встановлена процентна ставка на рівні 13,0% річних. Чергова виплата процентного доходу (за дев'ятий процентний період) відбудеться 26.10.2007 р.

У зв'язку зі зниженням процентної ставки 27.07.2007 р. власники облігацій реалізували право офerti на суму 19,8 млн. грн. Облігації були викуплені Банком відповідно до порядку та умов Інформації про випуск облігацій серії «В» ТОВ «КБ «Актив-банк».

Станом на 17.08.2007 р. в обігу перебувають іменні процентні облігації ТОВ «КБ «Актив-банк» серії «В» загальною номінальною вартістю 15,2 млн. грн.

Висновок

Спираючись на проведений аналіз основних показників та аспектів діяльності ТОВ «КБ «Актив-банк», його кредитний рейтинг підтверджено на рівні «uaBBB» зі стабільним прогнозом.

Генеральний директор

С. А. Дубко

Начальник відділу рейтингів фінансового сектора

А.М. Коноплястий

Провідний фінансовий аналітик відділу рейтингів фінансового сектора

Г.С. Апостолова

Додатки

Дані балансу ТОВ «КБ «Актив-банк», млн. грн.

Показники	01.01.2006	01.04.2006	01.07.2006	01.10.2006	01.01.2007	01.04.2007	01.07.2007
Активи							
Готівкові кошти, банківські метали та залишки в НБУ	85,47	106,67	135,27	86,22	80,31	95,24	75,12
Казначейські та інші цінні папери (НБУ)	2,33	18,37	13,78	23,19	20,92	20,14	16,81
Кошти в інших банках	224,43	438,13	312,70	479,12	701,89	634,48	295,59
Кредити клієнтам	251,74	317,02	399,00	478,69	719,28	839,80	1 021,28
Цінні папери	34,33	12,14	0,91	26,66	47,30	12,63	17,33
Довгострокові вкладення	12,94	15,34	21,56	24,81	33,44	38,38	59,05
Нараховані доходи	3,43	6,06	5,93	6,79	5,62	7,60	8,54
Резерви	-13,16	-12,99	-14,63	-18,34	-23,04	-24,93	-24,86
Інші активи	4,48	3,55	17,50	23,50	6,75	8,60	14,74
Разом активів	605,98	904,29	892,04	1 130,64	1 592,45	1 631,93	1 483,60
Зобов'язання							
Заборгованість перед НБУ	2,09	1,49	0,88	0,00	0,00	0,00	0,00
Кошти банків	51,70	80,28	155,43	282,90	691,86	569,48	337,08
Кошти бюджету та позабюджетних фондів	0,00	0,00	0,00	0,00	0,00	0,95	0,95
Кошти суб'єктів господарювання	281,71	420,81	145,98	221,67	252,99	333,96	352,12
Кошти фізичних осіб	169,79	216,26	219,75	248,81	259,32	320,01	370,24
Боргові цінні папери	14,32	10,44	10,22	10,00	10,00	20,00	20,00
Субординований борг	8,50	8,50	0,00	0,00	0,00	0,00	0,00
Нараховані витрати	5,95	7,50	7,97	8,42	11,85	14,87	19,74
Інші зобов'язання	8,07	9,05	5,16	5,67	6,09	6,01	11,46
Разом зобов'язань	542,13	754,31	545,38	777,47	1 232,11	1 265,27	1 111,58
Сплачений статутний капітал	37,00	119,73	312,75	312,75	312,75	312,75	312,75
Загальні резерви, емісійні різниці та інші фонди банку	0,51	0,51	3,01	3,01	3,01	3,01	47,56
Результат минулих років	5,33	25,99	23,49	23,49	23,49	44,55	0,00
Результати переоцінки	0,00	0,00	0,00	0,00	0,00	-0,50	-0,26
Фінансовий результат поточного року	21,01	3,75	7,41	13,92	21,09	6,85	11,96
Всього власний капітал	63,86	149,98	346,65	353,17	360,34	366,66	372,02

Дані звіту про фінансові результати ТОВ «КБ «Актив-банк», млн. грн.

Показники	01.01.2006	01.04.2006	01.07.2006	01.10.2006	01.01.2007	01.04.2007	01.07.2007
Процентні доходи	41,49	16,23	35,94	58,52	89,15	35,09	71,81
Комісійні доходи	33,47	3,77	8,51	15,50	24,63	5,48	11,39
Результат від торговельних операцій	3,80	2,97	4,26	6,58	9,49	2,22	3,72
Інші операційні доходи	0,73	0,11	0,19	0,29	0,47	0,09	0,15
Інші доходи	0,04	0,00	0,02	0,02	0,02	0,00	0,02
Повернення списаних активів	0,00	0,00	0,00	0,00	0,00	0,00	0,00
Непередбачені доходи	0,00	0,00	0,00	0,00	0,00	0,00	0,00
Всього доходів	79,53	23,09	48,90	80,90	123,76	42,90	87,09
Показники	01.01.2006	01.04.2006	01.07.2006	01.10.2006	01.01.2007	01.04.2007	01.07.2007
Процентні витрати	25,13	11,65	23,63	35,48	54,72	21,07	44,95
Комісійні витрати	0,58	0,37	0,69	1,07	1,52	0,41	0,90
Інші операційні витрати	1,78	0,55	1,26	2,43	3,64	1,51	3,60
Загальні адміністративні витрати	14,38	5,82	12,04	18,09	25,82	9,07	19,45
Відрахування в резерви	9,76	-0,16	1,30	5,13	9,73	1,83	1,86
Непередбачені витрати	0,00	0,00	0,00	0,00	0,00	0,00	0,00
Податок на прибуток	6,88	1,10	2,57	4,77	7,24	2,17	4,35
Всього витрат	58,52	19,33	41,50	66,98	102,67	36,05	75,12
Показники	01.01.2006	01.04.2006	01.07.2006	01.10.2006	01.01.2007	01.04.2007	01.07.2007
Фінансовий результат поточного року	21,01	3,75	7,41	13,92	21,09	6,85	11,96