

Кредит-Рейтинг

а/с 921, Київ, 01024, Україна
тел/факс: +380 (44) 490 2550, 490 2554
e-mail: office@credit-rating.com.ua
<http://www.credit-rating.com.ua>

Рейтинговий звіт DNSA 007-008

Звіт про рівень кредитного рейтингу позичальника

(оновлення)

Об'єкт рейтингування:	м. Донецьк
Тип кредитного рейтингу:	довгостроковий кредитний рейтинг за Національною рейтинговою шкалою
Рейтингова дія:	оновлення
Кредитний рейтинг:	uaAA
Прогноз рейтингу:	стабільний
Дата визначення:	06.03.2004 р.
Дата оновлення:	13.12.2007 р.
Результат оновлення:	підвищення

Наданий в результаті рейтингового аналізу кредитний рейтинг позичальника (контрагента) визначено за Національною рейтинговою шкалою, на що вказують літери **ua** у позначці кредитного рейтингу. Національна рейтингова шкала дозволяє виміряти розподіл кредитного ризику в економіці України без урахування суверенного ризику та призначена для використання емітентами цінних паперів, позичальниками, фінансовими установами, посередниками та інвесторами на фінансовому ринку України.

Висновок рейтингового агентства щодо кредитного рейтингу позичальника

Кредитний рейтинг міста Донецька ґрунтується на результатах аналізу економічних та фінансових показників, даних щодо демографічної ситуації, стану ринку праці, інформації відносно боргових зобов'язань міста, наявної в розпорядженні комунальної власності та перспективних планах на майбутнє. Крім того, у ході рейтингової оцінки висвітлюється інформація щодо існуючої системи управління, а також політичної ситуації в регіоні та взаємодії різних гілок влади.

Кредитний рейтинг ґрунтується на інформації, наданій самим об'єктом рейтингової оцінки, а також на іншій інформації, що є у розпорядженні рейтингового агентства та вважається надійною. Рівень кредитного рейтингу залежить від якості, однорідності та повноти інформації, що є у розпорядженні рейтингового агентства.

Історія кредитного рейтингу

Дата	06.05.2004	31.03.2005	27.06.2006	12.12.2006	21.08.2007	13.12.2007
Рівень рейтингу	uaBBB	uaBBB+	uaA-	uaA-	uaA	uaAA
Прогноз	стабільний	стабільний	стабільний	стабільний	позитивний	стабільний
Рейтингова дія	визначення	підвищення	підвищення	підтвердження	підвищення	підвищення

Позичальник або окремий борговий інструмент з рейтингом uaAA характеризується дуже високою кредитоспроможністю порівняно з іншими українськими позичальниками або борговими інструментами.

Стабільний прогноз вказує на відсутність на поточний момент передумов для зміни рейтингу протягом року.

Рівень кредитного рейтингу міста Донецька підтримується:

- збереженням у січні-вересні 2007 року високих темпів зростання обсягу фактичних надходжень загального фонду бюджету міста без врахування трансферів (153,1% до показника у відповідному попередньому бюджетному періоді);
- високим рівнем ліквідності бюджету міста за загальним фондом: станом на 01.10.2007 р. залишки бюджетних коштів із врахуванням коштів, розміщених на депозит, становлять 13,2% фактичного обсягу видаткової частини загального фонду бюджету міста за січень-вересень 2007 року;
- високим рівнем виконання річного плану доходної частини бюджету міста без урахування трансфертів за результатами січня-вересня 2007 року: 81,9% річних показників за загальним та 95,1% за спеціальним фондами;
- зростанням основних економічних показників міста протягом січня-вересня 2007 року: обсягу реалізації промислової продукції обсягу на 30,2% до 14,6 млрд. гривень, інвестицій в основний капітал на 15,0% до 3,5 млрд. гривень, обсягу роздрібного товарообороту на 36,7% – до 5,4 млрд. гривень. У розрахунку на одного мешканця ці показники перевищують середні по країні у 1,6 рази, 1,6 рази та 2,1 рази, відповідно;
- покращенням протягом січня-вересня 2007 року, основних показників соціального розвитку міста: збільшенням середньооблікової чисельності працюючих (без врахування малого бізнесу) на 2,6% до 348,6 тис. осіб, що становить 34,9% загальної чисельності наявного населення міста; зростанням рівня середньомісячної заробітної плати на 24,6% до 1 587,0 гривень, що перевищує загальноукраїнський показник у 1,2 рази; збереженням низького рівня зареєстрованого безробіття;
- низьким рівнем прямого боргу Донецької міської ради станом на 01.10.2007 р.: пряме боргове навантаження складає 7,3% уточненого плану доходної частини бюджету міста на 2007 рік без врахування трансфертів.

Рівень кредитного рейтингу міста Донецька обмежується:

- високим рівнем зношеності основних засобів, в тому числі житлового фонду, об'єктів інженерної та транспортної інфраструктури міста, та необхідністю здійснення значних капітальних вкладень у їхнє відновлення.

Зміст

РЕЗЮМЕ	5
1. СОЦІАЛЬНО-ЕКОНОМІЧНИЙ РОЗВИТОК ТА ПОТЕНЦІАЛ МІСТА	17
1.1. НАСЕЛЕННЯ, ТРУДОВІ РЕСУРСИ ТА ЗАРОБІТНА ПЛАТА	17
1.2. ВИРОБНИЧА СФЕРА.....	23
1.2.1. Промисловість.....	23
1.2.2. Транспорт	27
1.3. ІНВЕСТИЦІЙНА АКТИВНІСТЬ ТА ЗОВНІШНЬОЕКОНОМІЧНА ДІЯЛЬНІСТЬ	28
1.3.1. Інвестиції в основний капітал.....	28
1.3.2. Іноземні інвестиції	30
1.3.3. Зовнішньоекономічна діяльність підприємств і організацій.....	33
1.4. НЕВИРОБНИЧИЙ СЕКТОР	36
1.4.1. Торгівля і громадське харчування.....	36
1.4.2. Житлове та комунальне господарство міста	38
2. КОМУНАЛЬНА ВЛАСНІСТЬ МІСТА	42
2.1. ЗЕМЕЛЬНІ РЕСУРСИ.....	42
2.2. НЕРУХОМОМЕ МАЙНО, ЩО ПЕРЕБУВАЄ В КОМУНАЛЬНІЙ ВЛАСНОСТІ.....	44
3. БЮДЖЕТ МІСТА	46
3.1. АГРЕГОВАНИЙ БЮДЖЕТ МІСТА ДОНЕЦЬКА ПРОТЯГОМ 2005-2006 РР. ТА СІЧНЯ-ВЕРЕСНЯ 2007 РОКУ	46
3.2. ВИКОНАННЯ ДОХОДНОЇ ЧАСТИНИ БЮДЖЕТУ МІСТА У 2004-2006 РР. ТА СІЧНІ-ВЕРЕСНІ 2007 РОКУ	49
3.3. ВИКОНАННЯ ВИДАТКОВОЇ ЧАСТИНИ БЮДЖЕТУ М. ДОНЕЦЬКА У 2004-2006 РР. ТА СІЧНІ-ВЕРЕСНІ 2007 РОКУ	59
4. БОРГОВІ ЗОБОВ'ЯЗАННЯ МІСТА	65
4.1. КОНСОЛІДОВАНИЙ БОРГ МІСТА.....	65
4.1.1. Прямі боргові зобов'язання м. Донецька	65
4.1.2. Прострочена бюджетна кредиторська заборгованість.....	69
4.1.3. Фінансові зобов'язання та кредиторська заборгованість підприємств та організацій комунальної форми власності	69
4.2. ПЕРСПЕКТИВИ ЗАЛУЧЕННЯ КОШТІВ У МАЙБУТНЬОМУ	71
4.2.1. Плани щодо залучення кредитів комунальними підприємствами за участю СБРР.....	71
5. РЕЙТИНГОВА ІСТОРІЯ МІСТА	72
ВИСНОВОК	73
ДОДАТКИ	74
Додаток до рейтингового звіту №1	75
Додаток до рейтингового звіту №2.....	76
Додаток до рейтингового звіту №3.....	77
Додаток до рейтингового звіту №4.....	78
Додаток до рейтингового звіту №5.....	79
Додаток до рейтингового звіту №6.....	80
Додаток до рейтингового звіту №7.....	81
Додаток до рейтингового звіту №8.....	82

Резюме

Цей аналітичний звіт розкриває основні зрушення, що відбувалися впродовж січня-вересня 2007 року в соціально-економічній та фінансовій сферах м. Донецька, та оцінку (через процедуру оновлення рейтингу) їхнього впливу на спроможність Донецької міської ради виконувати свої боргові зобов'язання.

Соціальна сфера та економіка міста

Основні показники соціально-економічного розвитку міста протягом 2004-2006 рр. та січня-вересня 2007 року наведено у таблиці:

Основні показники соціально-економічного розвитку м. Донецька протягом 2004-2006 рр. та січня-вересня 2007 року¹

Назва показника	2004 рік	2005 рік	2006 рік	Січень-вересень 2007 року	Темп зростання у січні-вересні 2007 р. до січня-вересня 2006 р., %
Чисельність наявного населення, тис. осіб (станом на кінець звітного періоду), тис. осіб	1 016,7	1 010,1	1 004,8	998,4	99,4 ²
Рівень зареєстрованого безробіття, %	0,8	0,7	0,7	н/д	н/д
Середньомісячна заробітна плата, грн.	727,3	1 007,5	1 273,9	1 587,0	124,6 ³
Заборгованість з виплати заробітної плати, млн. грн. (станом на кінець звітного періоду)	19,4	15,6	10,8	14,5	134,3 ⁴
Обсяг реалізації продукції у відпускних цінах, млн. грн.	21 195,7	15 307,9	16 016,1	14 621,4	130,2
Темпи зростання обсягів промислового виробництва у порівнянних цінах, %	140,3	72,8	105,8	112,8	X
Інвестиції в основний капітал, млн. грн.	2 380,6	3 065,9	4 294,4	3 528,1	115,0
Прямі іноземні інвестиції, млн. доларів США (станом на кінець звітного періоду)	318,0	339,9	436,9	505,5 ⁵	115,7 ⁶
Зовнішньоторговельний товарооборот, млн. доларів США	3 429,5	2 772,4	2 999,0	2 008,8 ⁷	169,1 ⁸
Введено в експлуатацію житла, тис. кв. м	75,5	110,9	179,6	108,0	85,4
Обсяг роздрібного товарообороту, млн. грн.	2 748,4	4 037,8	5 604,3	5 441,0	136,7

Джерело: Виконавчий комітет Донецької міської ради

¹ Деякі кількісні дані, які аналізуються у звіті, наведені після відповідного заокруглення. У зв'язку з цим значення одних і тих же показників, які наводяться в звіті більше одного разу, можуть не збігатися, а підсумкові значення окремих показників можуть не відповідати арифметичній сумі їх складових.

² Темп зростання до показника станом на 01.01.2007 р.

³ Темп зростання до середнього показника у 2006 році

⁴ Темп зростання до показника станом на 01.01.2007 р.

⁵ Дані станом на 01.07.2007 р.

⁶ Темп зростання до показника станом на 01.01.2007 р.

⁷ Дані за січень-червень 2007 року

⁸ Темп зростання до показника у січні-червні 2006 року

Населення, трудові ресурси та заробітна плата

Чисельність наявного населення міста Донецька протягом січня-вересня 2007 року зменшилась на 6,4 тис. осіб та дорівнювала станом на 01.10.2007 р. 998,4 тис. осіб. Середня чисельність наявного населення в аналізованому періоді становила 1 001,3 тис. осіб. У місті зберігається тенденція до зменшення кількості населення за рахунок від'ємного природного приросту, яка була сформована в попередні роки. Крім того, протягом аналізованого періоду показник механічного приросту теж набуває негативного значення, що спостерігалось і в січні-вересні 2006 року, проте за результатами 2006 року чисельність прибулих перевищила кількість мешканців, які офіційно виїхали з міста.

Протягом січня-вересня 2007 року, як і у попередніх періодах, у м. Донецьку зберігається стабільно високий попит на трудові ресурси, насамперед на працівників робочих спеціальностей, внаслідок чого відбувається зростання середньооблікової чисельності зайнятого населення (без врахування малого бізнесу), а показник зареєстрованого безробіття перебуває на нижчому за середній показник по країні рівні. Зростання чисельності зайнятого населення у м. Донецьку відбувається, переважно, за рахунок створення нових робочих місць у сферах: будівництво, державне управління, металургія та оброблення металу, фінансова діяльність та оптова і роздрібна торгівля.

Зростання рівня оплати праці у м. Донецьку у січні-вересні 2007 року відбувається випереджаючими, ніж по країні в цілому, темпами, та середньомісячна заробітна плата одного штатного працівника міста (1 587,0 гривень), як і у попередніх періодах, перевищує відповідний загальнодержавний показник (1 288,0 гривень). Найвищий рівень оплати праці припадає на галузі: «Фінансова діяльність», «Колективні, громадські та особисті послуги» та «Металургія і оброблення металу».

Необхідно відмітити щорічне зменшення питомої ваги таких галузей як «Промисловість» та «Транспорт у загальному фонді оплати праці міста протягом 2005-2006 рр. та січня-вересня 2007 року за одночасного зростання питомої ваги таких видів економічної діяльності як: «Операції з нерухомістю та послуги юридичним особам», «Оптова та роздрібна торгівля», «Будівництво». Враховуючи той факт, що податок доходів з фізичних осіб формує близько 80% загального фонду бюджету міста, слід відмітити подальшу диверсифікацію джерел наповнення місцевого бюджету та зменшення залежності від діяльності окремих галузей промислового комплексу міста.

Зростає протягом січня-вересня 2007 року, проте залишається на помірному рівні, рівень заборгованості підприємств міста за виплатою заробітної плати. А саме, заборгованість за виплатою заробітної плати станом на 01.10.2007 р. дорівнює 14,5 млн. гривень, або 2,6% середньомісячного фонду оплати праці підприємств м. Донецька у січні-вересні 2007 року. Основна сума заборгованості за виплатою заробітної плати припадає на підприємства, зайняті у промисловому комплексі міста.

Промисловий комплекс міста

Провідною галуззю економіки м. Донецька є промисловість. Підприємства промислового комплексу визначають економічний профіль міста, є найбільшими роботодавцями регіону та формують вагомую частину податкових та неподаткових надходжень до бюджету міста та бюджетів інших рівнів. Протягом січня-вересня 2007 року підприємствами промислового комплексу м. Донецька було реалізовано промислової продукції на 14,6 млрд. гривень, що на 30,2% більше за показник у відповідному періоді 2006 року, та у розрахунку на одного мешканця вище за середній показник по країні на 59,9%.

Найбільшу питому вагу за обсягами реалізації промислової продукції займає металургія та обробка металу, машинобудування, харчова промисловість, виробництво енергії, газу та води та видобувна (вугільна) промисловість. Протягом аналізованого періоду у структурі промислового комплексу міста за обсягами реалізації промислової продукції відбулися певні зміни, а саме зростають обсяги реалізації та, відповідно, питома вага реалізованої промислової продукції галузей «Металургія та обробка металу» та «Виробництво коксу та продуктів нафтопереробки», у загальному обсязі продукції, реалізованої підприємствами міста протягом аналізованого періоду.

Робота промислового комплексу міста у січні-вересні 2007 році характеризується приростом обсягів промислового виробництва на 12,8% до відповідного періоду у 2006 році. За результатами аналізованого періоду приріст промислового виробництва спостерігався за переважною кількістю основних галузей промислового комплексу міста. Знизили обсяги промислового виробництва підприємства вугільної промисловості, виробництва коксу та продуктів нафтопереробки та оброблення деревини та виробництва виробів з деревини.

Загалом промисловими підприємствами міста за січень-серпень 2007 року було отримано позитивний фінансовий результат, сума якого зросла на 360,7 млн. гривень або в 1,4 рази до відповідного періоду минулого року.

Транспорт

Транспортне обслуговування господарського комплексу та населення міста і регіону здійснюється автомобільним транспортом та електротранспортом. Перевезення пасажирів електротранспортом та автобусним транспортом відноситься до сфери компетенції ККП ДГС «Донелектроавтотранс». На сьогодні електротранспорт, як і в попередні періоди, має значну питому вагу у структурі пасажирських перевезень м. Донецька, хоча у січні-вересні 2007 року чисельність пасажирів, перевезених електротранспортом, скоротилася на 6,1%, порівняно із відповідним періодом 2006 року.

У 2007 році подовжено реалізацію Програми розвитку міського електротранспорту на 2006-2015 рр., схваленої Кабінетом Міністрів України, до бюджету міста. Зокрема, уточненим планом на 2007 рік було передбачено надходження коштів субвенції з Державного бюджету на оновлення рухомого складу громадського електротранспорту в

сумі 14 173,0 тис. гривень, з яких фактично надійшло у січні-серпні 2007 року 4 745,7 тис. гривень. Крім того, з метою подовження будівництва Донецького метрополітену було передбачено надходження субвенції з Держаного бюджету обсягом 67 200,0 тис. гривень, з яких станом на 01.10.2007 р. надійшло 34 500,0 тис. гривень.

Інвестиції в основний капітал

Протягом 2003-2006 рр. обсяг капіталовкладень в економіку міста постійно зростає. Ця позитивна тенденція збереглася і у січні-вересні 2007 року. Зокрема, обсяг інвестицій в основний капітал, освоєний підприємствами м. Донецька у січні-вересні 2007 році збільшився, порівняно з показником у відповідному періоді 2006 року, на 15,0%. У розрахунку на одного мешканця обсяг інвестицій в основний капітал, як і в попередніх періодах, перевищує середній показник по країні в цілому.

Капіталовкладення у здійснення будівельних робіт у січні-вересні 2007 року зросли на 40,4% порівняно з відповідним періодом 2006 року, та їхня питома вага у загальному обсязі інвестицій в основний капітал становила 53,1%. Протягом аналізованого періоду за рахунок усіх джерел фінансування у м. Донецьку в експлуатацію введено 108,0 тис. кв. м житла, що на 14,6% менше загального обсягу площі житла, введеного у січні-вересні 2006 року, та у розрахунку на 1 000 осіб наявного населення на 18,1% менше за середній показник по країні в цілому.

Іноземні інвестиції

Інвестиційна активність підприємств міста характеризується достатньо високими показниками участі іноземного капіталу у їхньому розвитку, не дивлячись на суттєве зниження інвестиційної активності підприємств міста у 2005 році після набрання чинності змін до Закону України «Про Державний бюджет України на 2005 рік», що суттєво змінили умови господарювання для суб'єктів підприємницької діяльності у ВЕЗ і ТПР. У I півріччі 2007 року, як і у 2006 році, спостерігається прискорення темпів зростання обсягів прямих іноземних інвестицій, що залучаються підприємствами м. Донецька. З початку процесу інвестування в економіку міста було залучено 505,5 млн. доларів США прямих іноземних інвестицій, що в розрахунку на одного мешканця на 2,7% більше за середній показник по країні.

Прямі іноземні інвестиції надійшли з 43 країн світу, у тому числі найбільші обсяги надійшли з: Кіпру (42,5% загального обсягу прямих іноземних інвестицій, залучених станом на 01.07.2007 року), Сполученого королівства (13,7%), США (12,9%), Австрії (12,0%) та Британських Віргінських Островів (8,7%).

Основним напрямом інвестування (47,3% загального обсягу залучених прямих іноземних інвестицій) залишається промисловість, що зумовлено наявністю потужного промислового комплексу, підприємства якого залучають інвестиційні ресурси на розвиток та модернізацію виробництва. Значні обсяги прямих іноземних інвестицій надійшли також у будівництво, підприємства оптової та роздрібною торгівлі, фінансову сферу, операції з нерухомістю. здавання у найм та послуги юридичним особам.

Зовнішньоекономічна діяльність підприємств і організацій

Розвиток промислового комплексу міста, передусім експортноорієнтованих галузей, зумовив значну зовнішньоекономічну активність підприємств міста про що свідчить вищий за середній по країні показник зовнішньоторговельного товарообороту у розрахунку на 1 мешканця у 2002-2006 рр. та січні-червні 2007 року.

Протягом січня-червня 2007 року обсяг зовнішнього товарообороту, порівняно із показником у відповідному попередньому періоді, зростає переважно за рахунок імпортової складової. Через перевищення в аналізованому періоді темпів зростання імпорту підприємствами міста над темпами зростання експорту, сальдо зовнішньоторговельного товарообороту, хоча й зберігає позитивне значення, але зменшується на 30,5%, проти показника у січні-червні 2006 року. До найбільших підприємств, що беруть участь у зовнішньоторговельних відносинах, належать підприємства основних галузей промисловості (металургії та обробки металу, машинобудування, харчової промисловості).

Торгівля і громадське харчування

Зростанню попиту на споживчі товари у м. Донецьку сприяє збільшення доходів населення, зростання чисельності зайнятого населення, а також підвищення вимог покупця до торговельної мережі, яке відображується збільшенням питомої ваги організованих місць торгівлі. У січні-вересні 2007 року, як і у попередніх періодах, зберігається тенденція щодо розширення торгової мережі в місті та, відповідно, збільшення обсягу роздрібного товарообороту, що обліковується, до 5 441,0 млн. гривень, що у розрахунку на 1 мешканця у 2,1 рази вище за відповідний середній показник по країні в цілому.

Протягом січня-вересня 2007 року до бюджету міста за рахунок видачі дозволів на право розміщення об'єктів торгівлі та ресторанного господарства та від ринкового збору надійшло 8,1 млн. гривень, що, внаслідок зменшення надходжень збору за розміщення об'єктів торгівлі, на 5,8% менше за відповідний показник у січні-вересні 2006 році, та становить 0,9% доходної частини бюджету міста у відповідному періоді без урахування трансфертів.

Житлово-комунальне господарство міста

У 2007 році, як і протягом попередніх періодів, у м. Донецьку залишаються актуальними проблеми високого рівня зношеності основних засобів, в тому числі житлового фонду, об'єктів інженерної та транспортної інфраструктури міста, та необхідністю здійснення значних капітальних вкладень у їхнє відновлення, а також необхідності поліпшення фінансового стану підприємств, які забезпечують життєдіяльність міста, шляхом впровадження економічно-обґрунтованих тарифів на житлові та комунальні послуги.

Підвищення тарифів відповідно до рішень Донецької міської ради у 2006 році дозволило збільшити рівень покриття тарифами собівартості послуг ДКП «Донецькміськводоканал», КП «Тепломережа», ККП «Донецькміськтепломережа» та житлових підприємств. Проте постійне підвищення мінімальної заробітної плати, зростання ціни на паливно-енергетичні ресурси та матеріали призводить до необхідності перегляду тарифів на комунальні послуги до рівня, що відшкодовує собівартість їх надання. Протягом 9 місяців 2007 року тарифи на послуги теплопостачання, гарячого водопостачання, водопостачання та водовідведення не змінювалися.

Протягом січня-вересня 2007 року відбулося зростання простроченої заборгованості населення м. Донецька за спожиті житлово-комунальні послуги (без урахування заборгованості за газ) на 43,4%, передусім внаслідок переходу поточної заборгованості до категорії прострочених боргів. Понад 50,0% загального обсягу простроченої заборгованості населення сформовано заборгованістю перед ВАТ «Донецькобленерго» за спожиту електроенергію.

Комунальна власність міста

Донецька міська рада від імені та в інтересах територіальної громади відповідно до чинного законодавства наділена повноваженнями щодо володіння, користування та розпорядження об'єктами права комунальної власності, до яких належать: рухоме і нерухоме майно, доходи місцевих бюджетів та інші кошти, земля та природні ресурси, комунальні підприємства, частки власності у майні приватизованих підприємств, житловий фонд та нежитлові приміщення, інше комунальне майно і майнові права, рухомі та нерухомі об'єкти, визначені відповідно до закону як об'єкти права комунальної власності, а також кошти, отримані від їх відчуження.

Враховуючи зростаючий інтерес зі сторони суб'єктів підприємницької діяльності до викупу земель несільськогосподарського призначення для здійснення підприємницької діяльності, доходи від продажу земельних ділянок несільськогосподарського призначення у 2007 році заплановані в обсязі 131,8% фактичних надходжень у 2006 році. Протягом січня-вересня 2007 року аукціони з продажу земельних ділянок несільськогосподарського призначення не проводились та землі реалізуються лише шляхом викупу орендарями нерухомого майна, що розташоване на ділянках, внаслідок чого фактичні надходження становили 66,3% планових річних показників. в аналізованому періоді.

У 2007 році з метою зростання надходжень до загального фонду бюджету міста подовжено перехід підприємств, які на сьогодні сплачують земельний податок, на орендні відносини. Майже половину надходжень орендної плати за землю становлять платежі промислових підприємств, проте з метою, забезпечення умов для подальшого ефективного розвитку промислового комплексу ставки орендної плати промислових підприємств не збільшувались.

Протягом 2006 року було приватизовано шляхом викупу 154 об'єкти комунальної власності, внаслідок чого до бюджету міста фактично надійшло 36,8 млн. гривень (26,1 млн. гривень за 2006 рік в цілому). Аукціони з продажу майна в аналізованому

періоді не проводились та приватизація здійснювалась лише шляхом викупу орендарями нерухомого майна.

Важливим джерелом надходжень до бюджету міста є, також, надходження від надання цілісних майнових комплексів та іншого комунального майна в оренду. Протягом січня-вересня 2007 року було додатково надано в оренду 313,0 приміщень комунальної власності (надходження у січні вересні 2007 року перевищили показник у січні-вересні 2006 року на 11,3%), проте значна частина вибула у зв'язку із приватизацією.

Бюджет міста

Для повного та всебічного вивчення показників бюджету міста Донецька, бюджет було представлено у форматі бюджетного балансу в таблиці:

Бюджет м. Донецька протягом 2005-2006 рр. та січня-вересня 2007 року у форматі бюджетного балансу, тис. грн.

ПОКАЗНИК	2005 р., Загальний фонд	2005 р., Спеціаль- ний фонд	2005 р., Разом	2006 р., Загальний фонд	2006 р., Спеціаль- ний фонд	2006 р., Разом	Січень- вересень 2007 р., Загальний фонд	Січень- вересень 2007 р., Спеціаль- ний фонд	Січень- вересень 2007 р., Разом
Операційні надходження, всього	836 577,4	123 723,0	960 300,4	1 069 147,3	313 849,9	1 382 997,1	1 213 508,3	77 746,5	1 291 254,8
Операційні видатки, всього	747 793,5	107 971,9	855 765,4	978 922,1	286 842,4	1 265 764,5	939 270,7	51 225,3	990 496,0
Операційний баланс	88 783,9	15 751,1	104 535,0	90 225,2	27 007,4	117 232,6	274 237,6	26 521,2	300 758,8
Фінансовий дохід	1 018,2	29,4	1 047,6	1 338,2	91,1	1 429,3	6 238,2	81,8	6 320,0
Виплата доходу за зобов'язаннями, обслуговування боргу	4 146,1	0,0	4 146,1	9 590,2	0,0	9 590,2	10 536,8	0,0	10 536,8
Фінансовий баланс	-3 127,9	29,4	-3 098,5	-8 252,0	91,1	-8 160,8	-4 298,6	81,8	-4 216,8
Поточний баланс	85 656,0	15 780,5	101 436,5	81 973,2	27 098,6	109 071,8	269 939,0	26 603,0	296 542,0
Капітальні надходження, всього	0,0	38 872,4	38 872,4	6 000,0	91 528,9	97 528,9	8 100,1	167 420,7	175 520,9
Капітальні видатки, всього	72 055,2	104 312,8	176 368,0	104 963,6	151 556,5	256 520,1	160 345,7	168 724,4	329 070,1
Капітальний баланс	-72 055,2	-65 440,4	-137 495,6	-98 963,6	-60 027,6	-158 991,2	-152 245,5	-1 303,7	-153 549,2
Баланс після капітальних видатків	13 600,8	-49 659,9	-36 059,1	-16 990,3	-32 929,1	-49 919,4	117 693,5	25 299,3	142 992,8
Надання пільгових кредитів громадянам на будівництво житла (з урахуванням повернення	1 440,0	-0,3	1 439,7	1 500,0	0,3	1 500,3	2 325,0	-19,1	2 305,9
Профіцит/дефіцит	12 160,8	-49 659,6	-37 498,8	-18 490,3	-32 929,4	-51 419,7	115 368,5	25 318,5	140 686,9
Фінансування	-12 160,8	49 659,6	37 498,8	18 490,3	32 929,3	51 419,6	-115 368,5	-25 318,5	-140 687,0
БАЛАНС	0,0	0,0	0,0	0,0	-0,1	-0,1	0,0	0,0	0,0

Джерело: Фінансове управління Донецької міської ради

Виходячи з даних, наведених вище, за результатами виконання бюджету у січні-вересні 2007 року місто, як і в попередніх бюджетних періодах, зберігає позитивний операційний баланс бюджету. Необхідно відмітити, що сальдо операційного балансу бюджету міста Донецька протягом 2004-2006 рр. має сталу тенденцію до збільшення (Додаток до рейтингового звіту №3). При цьому зміни у 2004 році нормативно-правової бази, яка регулює види та обсяги надходжень до місцевих бюджетів, суттєво не вплинули на щорічні темпи зростання обсягів доходної частини бюджету міста. Таким чином, бюджет м. Донецька протягом 2004-2007 рр. продовжує перераховувати до

Державного бюджету кошти в обсязі перевищення за розрахунками Міністерства фінансів України прогнозного обсягу доходів над розрахунковим обсягом видатків місцевого бюджету.

За результатами січня-вересня 2007 року, сальдо операційного балансу, порівняно із відповідним показником у січні-вересні 2006 році, збільшилось майже у 3,5 рази до 300 758,8 тис. гривень, або 256,5% річного показника у 2006 році.

Через нерівномірні темпи обсягів виконання видаткової частини загального фонду зведеного бюджету м. Донецька протягом січня-вересня 2007 року мали місце тимчасові касові розриви. Для своєчасного забезпечення фінансовими ресурсами поточних видатків загального фонду, переважно, з метою виплати заробітної плати працівникам бюджетних установ та фінансування інших захищених статей, протягом аналізованого періоду на покриття тимчасових касових розривів до районних у м. Донецьку бюджетів залучалися короткострокові безвідсоткові позички за рахунок коштів єдиного казначейського рахунку загальним обсягом 60 723,9 тис. гривень. Обсяг залучених позичок протягом аналізованого періоду не перевищив 4,0% планових річних показників видаткової частини загального фонду на 2007 рік. Станом на 01.10.2007 р. короткотермінові позички, що залучалися, було погашено у повному обсязі.

З метою зменшення навантаження на бюджет Донецька міська рада продовжує у 2007 році здійснювати активні операції з тимчасово-вільними залишками бюджету міста шляхом їх розміщення на депозит у банківських установах. Станом на 01.10.2007 р. на депозит у банківських установах розміщено 95 300,0 тис. гривень, у тому числі 80 000,0 тис. гривень – тимчасово-вільні залишки загального фонду, 15 300,0 тис. гривень – кошти спеціального фонду. Протягом січня-вересня 2007 року Рівень покриття видатків на обслуговування боргу фінансовими доходами загального фонду становив 59,2% у січні-вересні 2007 року, проти 14,0% у 2006 році.

Перевищення обсягів поточних надходжень над обсягами поточних видатків як за загальним, так і за спеціальним фондами, у тому числі через часткове покриття витрат на обслуговування боргу фінансовими доходами, забезпечує позитивне сальдо поточного балансу бюджету, який спрямовується на покриття дефіциту капітального балансу бюджету. Загалом бюджет міста у січні-вересні 2007 році було виконано з профіцитом у частині загального та спеціального фондів.

Змінами, внесеними до міського бюджету та районних у м. Донецьку бюджетів протягом 9 місяців 2007 року, було передбачено збільшення видаткової частини бюджету та часткове використання на цю мету залишків, що склалися через високий рівень виконання планових показників доходної частини у 2006 році. За рахунок вільного залишку бюджетних коштів станом на 01.01.2007 р. за загальним фондом було збільшено видаткову частину на загальну суму 14 276,8 тис. гривень.

Внаслідок того, що за результатами 9 місяців 2007 року у зв'язку із значним перевищенням темпів зростання доходної частини бюджету міста над темпами зростання обсягу видаткової частини бюджет міста було виконано з профіцитом та відбулося збільшення обсягу залишків на рахунках місцевого бюджету, частину з яких

було розміщено на депозит. Таким чином, протягом січня-вересня 2007 року ліквідність бюджету міста зростає та знаходиться на високому рівні.

За загальним фондом станом на 01.10.2007 р. залишки бюджетних коштів із врахуванням коштів, розміщених на депозит, становлять 13,2% фактичного обсягу видаткової частини загального фонду бюджету міста за січень-вересень 2007 року. Станом на 01.10.2007 р. залишки за спеціальним фондом на бюджетних рахунках із врахуванням коштів, розміщених на депозит, дорівнюють 12,4% фактичного обсягу видаткової частини спеціального фонду бюджету міста за січень-вересень 2007 року.

Виконання доходної частини бюджету міста

Доходна частина бюджету міста Донецька на 2007 рік (без урахування внутрішніх трансфертів та коштів, що передаються із однієї частини бюджету в іншу) затверджена у сумі 1 593 256,8 тис. гривень, що на 7,5% перевищує показники виконання бюджету у 2006 році. Протягом січня-вересня 2007 року планові показники доходної частини бюджету міста на 2007 рік були уточнені, а саме враховуючи динаміку надходжень до бюджету міста, було збільшено планові показники за загальним фондом на 17,1% та на 24,3% за спеціальним фондом. Протягом січня-вересня 2007 року до доходної частини бюджету міста надійшло (без врахування внутрішніх трансфертів та коштів, що передаються із однієї частини бюджету в іншу) понад 1 390,4 млн. гривень, що на 84,0% більше, ніж обсяг надходжень у відповідному періоді 2006 року.

Основним джерелом формування доходної бази бюджету м. Донецька є податкові надходження, питома вага яких в обсязі доходної частини без врахування коштів, що передаються із загального фонду до бюджету розвитку, зважаючи на значні темпи зростання податку з доходів фізичних осіб за результатами виконання бюджету міста в січні-вересні 2007 року, збільшилась до 67,0%, проти 57,5% у 2006 році. Зміни у структурі доходної частини бюджету у січні-вересні 2007 року характеризуються також зменшенням обсягу та, відповідно, питомої ваги надходжень трансфертів у доходній частині бюджету міста.

Загалом план на 2007 рік за доходами загального фонду без врахування трансфертів у січні-вересні 2007 року було виконано на 81,9%, у тому числі за доходами, що враховуються при визначенні обсягів міжбюджетних трансфертів, на 82,3%, за власними доходами – на 79,7%. Високі показники виконання річного плану за доходами, що враховуються при визначенні міжбюджетних трансфертів, зумовлені, передусім, високими показниками виконання плану за надходженням податку з доходів фізичних осіб, який залишається основним джерелом надходжень до загального фонду бюджету міста (питома вага цього джерела в доходах загального фонду бюджету міста без врахування трансфертів становить близько 80% в аналізованому періоді). Зростання показників надходжень податку з доходів фізичних осіб у січні-вересні 2007 році, проти фактичного виконання у відповідному періоді 2006 року, становило 165,8%, виконання річного плану – 82,5%.

Близько 70% обсягу доходів бюджету міста, що не враховуються при визначенні міжбюджетних трансфертів, формує плата за землю. Приріст надходжень плати за землю у січні-вересні 2007 року до відповідного показника у січні-вересні 2006 року

становив 20,6%, а річний план за вказаним джерелом доходної частини бюджету за результатами 9 місяців 2007 року було виконано на 79,0%. Щорічне зростання протягом аналізованого періоду обсягів надходжень за платою за землю забезпечено збільшенням надходжень орендної плати через перехід підприємств на орендні відносини.

Протягом січня-вересня 2007 року до спеціального фонду бюджету міста (без урахування трансфертів та коштів, що передаються із загального фонду бюджету) надійшло 160 557,8 тис. гривень, що становить 95,1% показників річного уточненого плану. Доходна частина спеціального фонду бюджету міста (без врахування трансфертів та коштів, що передаються із загального фонду бюджету) формується, передусім, доходами бюджету розвитку (понад ½ доходів спеціального фонду бюджету міста без урахування трансфертів та коштів, що передаються із загального фонду).

Виконання планових річних показників надходжень до бюджету розвитку у січні-вересні 2007 року становило 92,8% та було забезпечено перевиконанням річного плану за надходженням коштів від приватизації майна внаслідок приватизації великих об'єктів та продажу незапланованих об'єктів, тоді як від продажу земельних ділянок кошти надійшли в обсязі 66,3% планових річних показників. Високий рівень виконання річного плану спостерігається і за іншими платежами до спеціального фонду бюджету міста (надходження до цільових фондів, податок з власників транспортних засобів, надходження коштів від відшкодування втрат сільськогосподарського і лісогосподарського виробництва, збір за забруднення навколишнього природного середовища).

Виконання видаткової частини бюджету міста

Видаткову частину бюджету міста на 2007 рік без урахування коштів, що передаються із загального фонду до спеціального було затверджено з урахуванням змін в обсязі 1 749,2 млн. гривень, що становить 114,6% показників фактичного виконання зазначеного показника у 2006 році. У 2007 році передбачається зростання обсягу видатків бюджету міста на фінансування основних галузей бюджетної сфери (освіти, охорони здоров'я, культури і мистецтва, фізичної культури і спорту), що зумовлено запланованим зростанням заробітної плати працівників бюджетної сфери внаслідок збільшення розміру мінімальної заробітної плати та запровадженням з 01.06.2007 р. II етапу введення Єдиної тарифної сітки.

У січні-вересні 2007 року з бюджету міста було проведено видатків (без врахування коштів, що передаються до бюджету розвитку) обсягом 71,4% планових річних показників. У тому числі видаткова частина загального фонду виконана на 71,0%, спеціального – на 73,6%. При цьому, достатньо високий рівень виконання річного плану спостерігається галузями бюджетної сфери, що зумовлено великою питомою вагою видатків на оплату праці та нарахувань на неї у структурі видатків зазначених галузей.

Структура видаткової частини бюджету за економічною класифікацією протягом січня-вересня 2007 року характеризується зниженням питомої ваги поточних видатків, у загальному обсязі видаткової частини загального фонду бюджету міста, тоді як питома

вага захищених видатків залишилася майже на рівні 2006 року. Зменшення обсягу поточних видатків відбулося за напрямом «Субсидії і поточні трансферти підприємствам (установам, організаціям)» та було пов'язано із зменшенням, порівняно із 2006 роком, надходжень цільових трансфертів, зокрема, на погашення заборгованості минулих років, що склалася у сфері житлово-комунального господарства.

У 2007 році, як і в попередніх бюджетних періодах, місто передає кошти до Державного бюджету в обсязі перевищення прогнозного обсягу доходів над розрахунковим обсягом видатків місцевого бюджету, що розраховане Міністерством фінансів України. Обсяг коштів, які належать до перерахування до Державного бюджету у 2007 році, затверджений у сумі 149,8 тис. гривень, або 156,8% фактичного обсягу коштів, переданих до Державного бюджету у 2006 році. У січні-вересні 2007 року за цим напрямом з бюджету м. Донецька було перераховано кошти в обсязі 75,0% річних планових показників.

Боргові зобов'язання міста

Станом на 01.10.2007 р. сума консолідованого боргу м. Донецька без урахування простроченої кредиторської заборгованості комунальних підприємств складає 150 028,0 тис. гривень, з яких 95 000,0⁹ тис. гривень – прямі боргові зобов'язання бюджету м. Донецька, у тому числі залучені шляхом випусків облігацій внутрішніх місцевих позик в 2005 році (на 45,0 млн. гривень) та 2006 році (на 50,0 млн. гривень). Виплати відсотків за прямими борговими зобов'язаннями Донецької міської ради здійснюються в повному обсязі та в строк.

Прогнозне пряме боргове навантаження бюджету міста Донецька станом на 01.10.2007 року, а саме співвідношення обсягу боргу станом на кінець бюджетного періоду до обсягу уточненого плану доходної частини бюджету міста на 2007 рік без врахування трансфертів та коштів, що передаються із загального фонду до спеціального фонду, становило 7,3%, тоді як фактичне пряме боргове навантаження бюджету міста¹⁰ Донецька за результатами виконання бюджету у 2006 році становило 11,4%.

Місто планує також впровадити спільний з Європейським банком реконструкції та розвитку проект покращення муніципальної інфраструктури централізованого теплопостачання в м. Донецьку. На сьогодні вже укладено Угоду про підготовку кредитного фінансування в розмірі 28 млн. євро між Донецькою міською радою, Донецьким міським підприємством теплопостачання «Донецькісмьктепломережа» та Європейським банком реконструкції та розвитку. Таким чином, станом на 01.10.2007 р. зазначений проект перебуває у стадії розробки, та кошти кредитного фінансування ще не надходили.

⁹ обсяг прямого боргу м. Донецька протягом січня-вересня 2007 року було зменшено з 115 000,0 тис. гривень до 95 000,0 тис. гривень внаслідок погашення 16 серпня 2007 року (відповідно до графіка та бюджетних призначень на цю мету, затверджених рішенням про бюджет м. Донецька на 2007 рік) випуску облігацій внутрішньої місцевої позики 2004 року обсягом 20 000,0 тис. гривень

¹⁰ співвідношення обсягу боргу станом на кінець бюджетного періоду до обсягу фактичного виконання доходної частини бюджету міста за відповідний період без врахування трансфертів та коштів, що передаються із загального фонду до спеціального фонду

Рейтингова історія м. Донецька

Місту Донецьку було вперше визначено довгостроковий кредитний рейтинг позичальника 06.05.2004 р. на інвестиційному рівні за національною рейтинговою шкалою – «uaBBB», прогноз рейтингу стабільний. За результатами оновлення за підсумками I півріччя 2004 року, 13.08.2004 р. рейтинг міста було підтверджено, прогноз змінено на позитивний.

Протягом 2004 року рейтинг м. Донецька підтверджувався та 31.03.2005 р. загальний кредитний рейтинг міста було підвищено до рівня «uaBBB+» за українською національною шкалою, прогноз стабільний. За результатами оновлення 27.06.2006 р. довгостроковий кредитний рейтинг м. Донецька було підвищено до рівня «uaA-», прогноз стабільний.

У 2006 році Донецька міська рада прийняла рішення щодо здійснення випуску облігацій внутрішньої місцевої позики у розмірі 50 000,0 тис. гривень та 10.08.2006 р. було визначено кредитний рейтинг цього випуску на рівні рейтингу позичальника, тобто «uaA-» зі стабільним прогнозом.

За результатами оновлення 21.08.2007 р. рейтинги м. Донецька та боргового зобов'язання Донецької міської ради обсягом 50 000,0 тис. гривень було підвищено до рівня «uaA», прогноз змінено на позитивний.

1. Соціально-економічний розвиток та потенціал міста

1.1. Населення, трудові ресурси та заробітна плата

Чисельність наявного населення міста Донецька протягом січня-вересня 2007 року зменшилась на 6,4 тис. осіб та дорівнювала станом на 01.10.2007 р. 998,4 тис. осіб. Середня чисельність наявного населення в аналізованому періоді становила 1 001,3 тис. осіб. Дані щодо динаміки демографічних процесів у місті наведено в таблиці:

Таблиця 1.1 Демографічні процеси у м. Донецьку у 2004-2006 рр. та протягом січня-вересня 2007 року

Показник	2004 рік	2005 рік	2006 рік	Січень-вересень 2007 року
Чисельність наявного населення станом на кінець періоду, тис. осіб	1 016,7	1 010,1	1 004,8	998,4
Природний приріст населення, тис. осіб	-7,6	-7,9	-6,9	-5,2
Народилося	7,4	7,6	8,0	6,1
Померло	15,0	15,6	14,9	11,2
Механічний приріст населення, тис. осіб	3,0	1,3	1,4	-1,2
Прибуло	16,5	14,6	14,1	9,5
Вибуло	13,5	13,3	12,6	10,8

Джерело: Дані Донецької міської ради

Зменшення чисельності наявного населення в м. Донецьку протягом січня-вересня 2007 року відбувається як за рахунок від'ємного сальдо природного приросту населення, так і за рахунок механічного відтоку мешканців міста протягом аналізованого періоду. При цьому, слід зазначити, що негативний показник механічного приросту населення спостерігався і у січні-вересні 2006 року, проте за результатами року чисельність прибулих перевищила кількість мешканців, які офіційно виїхали з міста. Чисельність постійного населення міста Донецька станом на 01.10.2007 р. дорівнювала 992,7 тис. осіб.

Ситуація на ринку праці міста характеризується протягом 2004-2006 рр. та січня-вересня 2007 року такими даними (Таблиця 1.2).

Таблиця 1.2 Динаміка показників ринку праці м. Донецька у 2004-2006 рр. та січні-вересні 2007 року

Показники	2004 рік	2005 рік	2006 рік	Січень-вересень 2007 року
Середньооблікова чисельність штатних працівників (без урахування малого бізнесу), тис. осіб	318,9	330,3	339,8	348,6
Питома вага середньооблікової кількості штатних працівників (без урахування малого бізнесу) у загальній чисельності наявного населення, %	31,4	32,7	33,8	34,9
Рівень зареєстрованого безробіття у м. Донецьку, %	0,8	0,7	0,7	н/д
Рівень зареєстрованого безробіття в Україні, %	3,5	3,2	2,7	2,1

Джерело: Дані Донецької міської ради, Державний комітет статистики України

Протягом січня-вересня 2007 року, як і у попередніх періодах, у м. Донецьку зберігається стабільно високий попит на трудові ресурси, насамперед на працівників робочих спеціальностей, внаслідок чого відбувається зростання середньооблікової чисельності зайнятого населення (без врахування малого бізнесу), а показник зареєстрованого безробіття перебуває на нижчому за середній показник по країні рівні.

Протягом січня-вересня 2007 року зростання чисельності зайнятого населення у м. Донецьку відбувається, переважно, за рахунок створення нових робочих місць у сферах: будівництво, державне управління, металургія та оброблення металу, фінансова діяльність та оптова і роздрібна торгівля. Внаслідок перевищення темпів росту чисельності зайнятих над темпами зростання чисельності наявного населення міста, відбувається також зростання питомої ваги зайнятих у загальній чисельності наявного населення міста.

Зміни у структурі зайнятості за усіма видами економічної діяльності протягом 2004-2006 років та січня-вересня 2007 року характеризується такими даними:

Таблиця 1.3 Структура зайнятості населення м. Донецька за видами економічної діяльності в 2004-2006 рр. та протягом січня-вересня 2007 року

Показник	2004 рік, тис. осіб	2005 рік, тис. осіб	2006 рік, тис. осіб	Січень- вересень 2007 року, тис. осіб	Темпи зростання у 2006 р. до 2005 р., %	Темпи зростання у січні-вересні 2007 р. до 2006 р. %.
Будівництво	15 252,0	16 481,0	17 876,0	20 263,0	108,5	113,4
Оптова та роздрібна торгівля	33 610,0	40 375,0	46 007,0	49 430,0	113,9	107,4
Транспорт	20 989,0	20 773,0	19 496,0	19 716,0	93,9	101,1
Фінансова діяльність	9 127,0	10 724,0	11 873,0	13 161,0	110,7	110,8
Операції з нерухомістю	21 754,0	23 253,0	26 366,0	27 853,0	113,4	105,6
Державне управління	10 882,0	10 294,0	10 541,0	12 312,0	102,4	116,8
Освіта, охорона здоров'я та соц. допомога	64 981,0	64 947,0	65 454,0	65 395,0	100,8	99,9
Колективні, громадські та особисті послуги	11 443,0	11 039,0	10 985,0	10 908,0	99,5	99,3
Видобувна промисловість	37 071,0	36 262,0	33 686,0	31 257,0	92,9	92,8
Харчова промисловість	15 952,0	17 568,0	17 726,0	17 430,0	100,9	98,3
Металургія та оброблення металу	18 850,0	20 127,0	20 723,0	22 451,0	103,0	108,3
Машинобудування	25 515,0	24 451,0	23 254,0	22 346,0	95,1	96,1
Виробництво електроенергії, газу та води	13 875,0	13 158,0	14 021,0	13 984,0	106,6	99,7
Інші галузі промисловості	14 618,0	15 653,0	15 918,0	15 733,0	101,7	98,8
Інші галузі	5 001,0	5 230,0	5 832,0	6 343,0	111,5	108,8
Разом	318 920,0	330 335,0	339 758,0	348 582,0	102,9	102,6

Джерело: Управління праці та соціальних питань Донецької міської ради

Зростання в аналізованому періоді чисельності зайнятих на підприємствах металургійного комплексу міста відбувається за одночасного скорочення чисельності

зайнятих у видобувній промисловості та машинобудуванні. Загалом протягом січня-вересня 2007 року відбувається скорочення чисельності зайнятих у промисловому комплексі з 125,3 тис. осіб у 2006 році до 123,2 тис. осіб у січні-вересні 2007 року. Незважаючи на скорочення чисельності працюючих на промислових підприємствах, промисловий комплекс міста залишається основним видом застосування праці мешканців м. Донецька. А саме, у січні-вересні 2007 року промислові підприємства забезпечили 35,3% робочих місць (36,9% у 2006 році).

Значна кількість працюючих за результатами, як і протягом попередніх періодів, припадає на соціальну сферу (освіту, охорону здоров'я та соціальний захист). Чисельність зайнятих у цих сферах протягом аналізованого періоду не зазнала значних змін, що зумовлено нормативним регулюванням мережі установ зазначених видів економічної діяльності, а також кваліфікаційною специфікою працівників.

Протягом січня-вересня 2007 року за оперативними даними Донецької міської ради у м. Донецьку відбувається зростання чисельності суб'єктів малого бізнесу на 460 одиниць – до 12 124 малих підприємств, на яких зайнято 61 416 чоловік. Крім того, в місті працюють 40 969 підприємців – фізичних осіб. Таким чином, загальна чисельність, зайнятих у малому бізнесі становить 102,4 тис. осіб (94,2 тис. осіб у 2006 році). В аналізованому періоді малими підприємствами міста було реалізовано продукції, виконано робіт та надано послуг на суму 3 701,9 млн. гривень.

Розвиток малого бізнесу у м. Донецьку, зокрема, внаслідок реалізації «Програми розвитку підприємництва на 2006-2007 роки», забезпечує щорічне зростання надходжень від суб'єктів малого підприємництва до бюджету міста. А саме, у січні-вересні 2007 року було забезпечено надходження єдиного податку до бюджету міста в обсязі 36,8 млн. гривень (приріст до показника у відповідному періоді 2006 року дорівнює 11,0%).

Протягом 2006 року та січня-вересня 2007 року у місті Донецьку спостерігається зростання рівня середньомісячної заробітної плати (Таблиця 1.4).

Таблиця 1.4 Середньомісячна заробітна плата та обсяг заборгованості з її виплати у м. Донецьку у 2004-2006 рр. та січня-вересня 2007 року

Показники	2002 рік	2003 рік	2004 рік	2005 рік	2006 рік	Січень-вересень 2007 року
Середньомісячна заробітна плата по місту, гривень	н/д	553,1	727,3	1 007,5	1 273,9	1 587,0
Темпи зростання середньомісячної заробітної плати по місту, %	н/д	н/д	131,5	138,5	126,4	124,6
Середньомісячна заробітна плата по країні, гривень	376,4	462,0	590,0	806,2	1 041,4	1 288,0
Темпи зростання середньомісячної заробітної плати по країні, %	н/д	122,9	127,7	136,6	129,2	123,7
Заборгованість за виплатою заробітної плати на кінець періоду по місту, млн. гривень	н/д	н/д	19,4	15,6	10,8	14,5

Джерело: Дані Донецької міської ради, Державний комітет статистики України

Зростання рівня оплати праці у м. Донецьку у січні-вересні 2007 року відбувається випереджаючими, ніж по країні в цілому, темпами, та середньомісячна заробітна плата одного штатного працівника міста, як і у попередніх періодах, перевищує відповідний

загальнодержавний показник. Протягом січня-вересня 2007 року середньомісячна заробітна плата одного штатного працівника м. Донецька збільшилась, порівняно із середньомісячною заробітною платою в 2006 році, на 24,6% та складала 1 587,0 гривень, що на 23,2% перевищує відповідний середній показник по країні.

Найвищий рівень оплати праці припадає на галузі: «Фінансова діяльність», «Колективні, громадські та особисті послуги», та «Металургія і оброблення металу» (Рисунок 1.1).

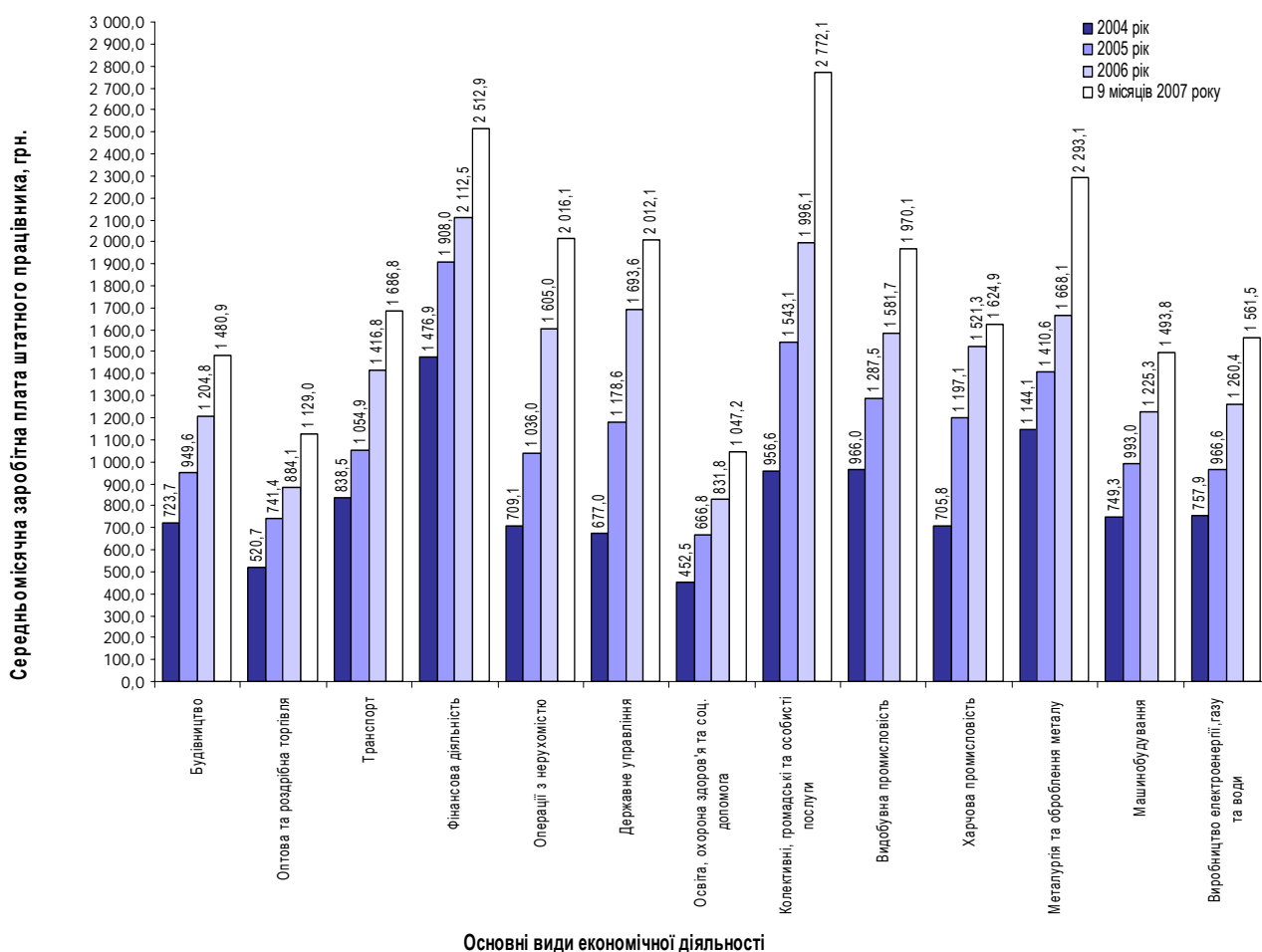


Рисунок 1.1 Середньомісячна заробітна плата за основними видами економічної діяльності м. Донецька в 2004-2006 рр. та протягом січня-вересня 2007 року

Джерело: Управління праці та соціальних питань Донецької міської ради

Вищий за середній рівень оплати праці працівників галузі «Колективні, громадські та особисті послуги» (2 772,1 гривень) та значні темпи його зростання пов'язані із значною кількістю спортивних установ та організацій, у тому числі національного масштабу, що діють на території міста.

Незважаючи на зростання середньої заробітної плати працівникам бюджетних установ через введення в дію II етапу «Єдиної тарифної сітки», рівень оплати праці в галузях бюджетної сфери, зокрема, «Освіти» та «Охорони здоров'я і соціальної допомоги», залишається низьким. При цьому, через значну чисельність зайнятих саме галузі соціальної сфери продовжують займати найбільшу питому вагу за обсягом фонду заробітної плати. Враховуючи той факт, що податок доходів з фізичних осіб формує близько 80% загального фонду бюджету міста, слід відмітити вагомий внесок галузей «Освіта» та «Охорона здоров'я і соціальна допомога» у формування доходної частини місцевого бюджету.

Внаслідок високих темпів зростання заробітної плати та збільшення чисельності працюючих на підприємствах, які здійснюють свою діяльність у сфері «Операції з нерухомістю та послуги юридичним особам», питома вага цієї галузі у загальному фонді оплати праці у січні-вересні 2007 року, як і в попередніх періодах, подовжує зростати (до 10,2%, проти 9,8% у 2006 році та 7,2% у 2005 році)¹¹. Зазначені зміни, що відбулися через зростання ділової активності призвели до посилення значення галузі у наповненні бюджету міста.

Необхідно відмітити щорічне зменшення питомої ваги таких галузей як «Промисловість» та «Транспорт у загальному фонді оплати праці міста протягом 2005-2006 рр. та січня-вересня 2007 року за одночасного зростання питомої ваги таких видів економічної діяльності як: «Операції з нерухомістю та послуги юридичним особам», «Оптова та роздрібна торгівля», «Будівництво». Це призводить до подальшої диверсифікації джерел наповнення місцевого бюджету та зменшення залежності від діяльності окремих галузей промислового комплексу міста.

Зростає протягом січня-вересня 2007 року, проте залишається на помірному рівні, рівень заборгованості підприємств міста за виплатою заробітної плати. А саме, заборгованість за виплатою заробітної плати станом на 01.10.2007 р. дорівнює 14,5 млн. гривень, або 2,6% середньомісячного фонду оплати праці підприємств м. Донецька у січні-вересні 2007 року. Основна сума заборгованості за виплатою заробітної плати припадає на підприємства, зайняті у промисловому комплексі міста.

Зростання протягом січня-вересня 2007 року заборгованості за виплатою заробітної плати зумовлене, передусім, зростанням заборгованості на державних підприємствах промислового комплексу (Донецький казенний завод хімічних виробів, ПО «Укрвуглегеологія», ДП ДМУ ВАТ «Южтеплоенергомонтаж») через несвоєчасні розрахунки за держзамовленнями або відсутність держзамовлень.

Близько 7,3 млн. гривень, або 50,4% від загальної суми боргу станом на 01.10.2007 р., складає заборгованість економічно активних підприємств. При цьому, на переважній кількості підприємств термін заборгованості із виплати заробітної плати не перевищує 1 місяця. Серед основних причин виникнення заборгованості необхідно відмітити несвоєчасність розрахунків споживачів за надані послуги та реалізовану продукцію та невідповідність термінів надання статистичної звітності термінам виплати заробітної плати. Це призводить до того, що на момент надання звітності у підприємств виникає

¹¹ Структуру річного фонду оплати праці у м. Донецьку за видами економічної діяльності у 2004-2006 рр. та I кварталі 2007 року наведено у Додатку до рейтингового звіту №7

кредиторська заборгованість перед працівниками за виплатою заробітної плати, яка вже нарахована, але термін її виплати ще не настав.

За оперативними даними Донецької міської ради станом на 29.10.2007 р. економічно активними підприємствами було погашено 3,8 млн. гривень, або 52,1% заборгованості, що склалася за цими підприємствами.

Чисельність наявного населення міста Донецька протягом січня-вересня 2007 року зменшилась на 6,4 тис. осіб та дорівнювала станом на 01.10.2007 р. 998,4 тис. осіб. Середня чисельність наявного населення в аналізованому періоді становила 1 001,3 тис. осіб. У місті зберігається тенденція до зменшення кількості населення за рахунок від'ємного природного приросту, яка була сформована в попередні роки. Крім того, протягом аналізованого періоду показник механічного приросту теж набуває негативного значення, що спостерігалось і в січні-вересні 2006 року, проте за результатами 2006 року чисельність прибулих перевищила кількість мешканців, які офіційно виїхали з міста.

Протягом січня-вересня 2007 року, як і у попередніх періодах, у м. Донецьку зберігається стабільно високий попит на трудові ресурси, насамперед на працівників робочих спеціальностей, внаслідок чого відбувається зростання середньооблікової чисельності зайнятого населення (без врахування малого бізнесу), а показник зареєстрованого безробіття перебуває на нижчому за середній показник по країні рівні. Зростання чисельності зайнятого населення у м. Донецьку відбувається, переважно, за рахунок створення нових робочих місць у сферах: будівництво, державне управління, металургія та оброблення металу, фінансова діяльність та оптова і роздрібна торгівля.

Зростання рівня оплати праці у м. Донецьку у січні-вересні 2007 року відбувається випереджаючими, ніж по країні в цілому, темпами, та середньомісячна заробітна плата одного штатного працівника міста (1 587,0 гривень), як і у попередніх періодах, перевищує відповідний загальнодержавний показник (1 288,0 гривень). Найвищий рівень оплати праці припадає на галузі: «Фінансова діяльність», «Колективні, громадські та особисті послуги», та «Металургія і оброблення металу».

Необхідно відмітити щорічне зменшення питомої ваги таких галузей як «Промисловість» та «Транспорт у загальному фонді оплати праці міста протягом 2005-2006 рр. та січня-вересня 2007 року за одночасного зростання питомої ваги таких видів економічної діяльності як: «Операції з нерухомістю та послуги юридичним особам», «Оптова та роздрібна торгівля», «Будівництво». Враховуючи той факт, що податок доходів з фізичних осіб формує близько 80% загального фонду бюджету міста, слід відмітити подальшу диверсифікацію джерел наповнення місцевого бюджету та зменшення залежності від діяльності окремих галузей промислового комплексу міста.

Зростає протягом січня-вересня 2007 року, проте залишається на помірному рівні, рівень заборгованості підприємств міста за виплатою заробітної плати. А саме, заборгованість за виплатою заробітної плати станом на 01.10.2007 р. дорівнює 14,5 млн. гривень, або 2,6% середньомісячного фонду оплати праці підприємств м. Донецька у січні-вересні 2007 року. Основна сума заборгованості за виплатою заробітної плати припадає на підприємства, зайняті у промисловому комплексі міста.

1.2. Виробнича сфера

1.2.1. Промисловість

Провідною галуззю економіки м. Донецька є промисловість. Підприємства промислового комплексу визначають економічний профіль міста, є найбільшими роботодавцями регіону та формують вагомую частину податкових та неподаткових надходжень до бюджету міста та бюджетів інших рівнів.

Основні показники, які характеризують роботу промислового комплексу міста протягом 2002-2006 рр. та січня-вересня 2007 року наведено у таблиці:

Таблиця 1.5 Основні показники промислового комплексу м. Донецька у 2002-2006 рр. та січні-вересні 2007 року

Показник	2002 рік	2003 рік	2004 рік	2005 рік	2006 рік	січень-вересень 2007 року
Темпи зростання промислового виробництва по місту (до відповідного попереднього періоду), %	122,6	123,5	140,3	72,8	105,8	112,8
Темпи зростання промислового виробництва по Україні (до відповідного попереднього періоду), %	107,0	115,8	112,5	103,1	106,2	110,7
Обсяг реалізованої продукції в діючих цінах по місту, млн.грн	н/д	12 963,5	21 195,7	15 307,9	16 016,1	14 621,4
Середній обсяг реалізації промислової продукції по місту у розрахунку на одного мешканця, грн.	н/д	12 694,4	20 847,5	15 154,8	15 939,6	14 645,3
Середній обсяг реалізації промислової по Україні в розрахунку на одного мешканця, грн.	4 788,4	6 071,0	8 476,1	9 984,4	9 869,5	9 160,2

Джерело: Дані Донецької міської ради, Державний комітет статистики України

Протягом січня-вересня 2007 року підприємствами промислового комплексу м. Донецька було реалізовано промислової продукції на 14,6 млрд. гривень, що на 30,2% більше за показник у відповідному періоді 2006 року. У розрахунку на одного мешканця припадає 14 645,3 гривень промислової продукції, реалізованої підприємствами міста, що вище за відповідний середній показник по країні на 59,9%.

Структура промислового комплексу міста за обсягами реалізації промислової продукції характеризується такими даними:

Таблиця 1.6. Структура промисловості м. Донецьк за обсягами реалізації промислової продукції протягом 2004-2005 рр. та січня-вересня 2007 року

Найменування	Обсяг реалізованої продукції в діючих цінах у 2004 р., млн.грн	Питома вага галузі за обсягом реалізованої продукції у 2004 р., %	Обсяг реалізованої продукції в діючих цінах у 2005 р., млн.грн	Питома вага галузі за обсягом реалізованої продукції у 2005 р., %	Обсяг реалізованої продукції в діючих цінах у 2006 р., млн.грн	Питома вага галузі за обсягом реалізованої продукції у 2006 р., %	Обсяг реалізованої продукції в діючих цінах у січні-вересні 2007 р., млн.грн	Питома вага галузі за обсягом реалізованої продукції у січні-вересні 2007 р., %
Вугільна промисловість	1 294,8	6,1	1 867,6	12,2	1 721,2	10,7	1 503,6	10,3
Обробна промисловість, в тому числі	17 536,9	82,7	10 739,7	70,2	10 314,0	64,4	9 649,6	66,0
Металургія та обробка металу	8 617,5	40,7	4 994,5	32,6	3 559,5	22,2	4 142,8	28,3
Машинобудування	4 107,8	19,4	2 227,7	14,6	2 457,9	15,3	2 061,6	14,1
Харчова промисловість та переробка с/г продуктів	2 763,2	13,0	2 490,4	16,3	2 950,9	18,4	2 190,0	15,0
Легка промисловість	95,8	0,5	102,6	0,7	110,5	0,7	94,4	0,6
Целюлозно-паперова та поліграфічна промисловість, видавництво	112,8	0,5	137,5	0,9	198,6	1,2	178,6	1,2
Виробництво коксу та продуктів нафтопереробки	590,0	2,8	301,3	2,0	136,4	0,9	354,7	2,4
Хімічна та нафтохімічна промисловість	1 173,0	5,5	366,2	2,4	704,9	4,4	457,8	3,1
Виробництво інших неметалічних мінеральних виробів	26,3	0,1	49,6	0,3	93,7	0,6	110,0	0,8
Інші галузі промисловості	50,5	0,2	69,9	0,5	91,1	0,6	51,0	0,3
Виробництво електроенергії, газу та води	2 364,0	11,2	2 700,6	17,6	3 980,9	24,9	3 468,2	23,7
Промисловість міста всього	21 195,7	100,0	15 307,9	100,0	16 016,1	100,0	14 621,4	100,0

Джерело: Головне економічне управління Донецької міської ради

Найбільшу питому вагу за обсягами реалізації промислової продукції займає металургія та обробка металу, машинобудування, харчова промисловість, виробництво енергії, газу та води та видобувна (вугільна) промисловість. Протягом січня-вересня 2007 року у структурі промислового комплексу міста відбулися певні зміни. А саме, зростають обсяги реалізації та, відповідно, питома вага реалізованої промислової продукції галузей «Металургія та обробка металу» та «Виробництво коксу та продуктів нафтопереробки», у загальному обсязі продукції, реалізованої підприємствами міста протягом аналізованого періоду. При цьому, якщо протягом січня-вересня 2007 року підприємства металургійного комплексу збільшили обсяги виробництва промислової продукції на 28,4%, то ВАТ «Донецьккокс» продовжувало скорочувати обсяги промислового виробництва (на 2,2% в цілому по галузі), проти показника у січні-вересні 2006 року (Таблиця 1.7).

Таблиця 1.7. Темпи зростання промислового виробництва в м. Донецьку протягом 2004-2006 рр. та січня-вересня 2007 року, %

Найменування	Темп росту обсягу реалізованої продукції у 2004 р. до попереднього року, %	Темп росту обсягів виробництва у порівнянних цінах у 2004 р. до попереднього року, %	Темп росту обсягу реалізованої продукції у 2005 р. до попереднього року, %	Темп росту обсягів виробництва у порівнянних цінах у 2005 р. до попереднього року, %	Темп росту обсягу реалізованої продукції у 2006 р. до попереднього року, %	Темп росту обсягів виробництва у порівнянних цінах у 2006 р. до попереднього року, %	Темп росту обсягу реалізованої продукції у січні-вересні 2007 р. до січня-вересня 2006 року, %	Темп росту обсягів виробництва у порівнянних цінах у січні-вересні 2007 р. до січня-вересня 2006 року, %
Вугільна промисловість	120,5	95,2	144,2	95,2	92,2	95,3	118,2	98,4
Обробна промисловість, в тому числі	173,5	145,6	61,2	70,7	96,0	106,8	134,4	115,0
Металургія та обробка металу	168,3	153,3	58,0	66,9	71,3	111,0	170,4	128,4
Машинобудування	218,0	175,9	54,2	49,3	110,3	106,0	116,9	103,3
Харчова промисловість та переробка с/г продуктів	127,5	117,2	90,1	103,4	118,5	113,7	103,4	105,6
Легка промисловість	117,1	115,2	107,1	99,5	107,7	82,6	117,1	107,5
Целюлозно-паперова та поліграфічна промисловість, видавництво	137,1	126,4	121,9	105,9	144,4	108,6	124,6	123,1
Виробництво коксу та продуктів нафтопереробки	97,1	96,9	51,1	70,5	45,3	63,7	331,9	97,8
Хімічна та нафтохімічна промисловість	864,4	105,6	31,2	130,8	192,5	119,6	111,4	115,3
Виробництво інших неметалічних мінеральних виробів	н/д	91,3	188,6	161,1	188,9	152,5	178,3	152,0
Інші галузі промисловості	н/д	135,6	138,4	156,2	130,3	108,7	95,4	108,6
Виробництво електроенергії, газу та води	132,6	135,6	114,2	104,1	147,4	113,8	124,7	105,5
Промисловість міста всього	163,5	140,3	72,2	72,8	104,6	105,8	130,2	112,8

Джерело: Головне економічне управління Донецької міської ради

Робота промислового комплексу міста у січні-вересні 2007 році характеризується приростом обсягів промислового виробництва на 12,8% до відповідного періоду у 2006 році. За результатами аналізованого періоду приріст промислового виробництва спостерігався майже за переважною кількістю основних галузей промислового комплексу міста. Знизили обсяги промислового виробництва підприємства вугільної промисловості, виробництва коксу та продуктів нафтопереробки та оброблення деревини та виробництва виробів з деревини.

Темпи зростання обсягів виробництва продукції підприємств вугільної галузі за січень-вересень 2007 року до відповідного періоду минулого року становили 98,4%. При цьому, у натуральному вимірі виробництво готового вугілля було знижено на 8,7% – до відповідного періоду 2006 року. Збільшення обсягів виробництва в звітному періоді відбулося на шахтах: ДВАТ «Ш/у «Донбас» (на 13,0%), ОП «Шахта ім. О.Ф. Засядька» (на 5,8%), ВП «Шахта ім. Є. Т. Абакумова» (у 7 разів), ВП «Шахта № 4-21» (на 4,3%). На сьогодні у зв'язку із аварією на ОП «Шахта ім. О.Ф. Засядька», що сталася

18.11.2007 р., видобуток вугілля на шахті призупинено. Наразі поводяться аварійні роботи. Таким чином, зважаючи, що ОП «Шахта ім. О.Ф. Засядька» є одним з найбільших підприємств галузі можна очікувати зниження обсягів промислового виробництва вугільної промисловості в цілому за результатами поточного року.

Слід зауважити, що у січні-вересні 2007 року вперше, починаючи з 2005 року, було суттєво збільшено обсяги реалізації промислової продукції у галузі «Виробництво коксу та продуктів нафтопереробки» (темп росту до відповідного періоду 2006 року становив 331,9%). При цьому, в цілому по галузі уповільнились темпи зниження промислового виробництва. Це пов'язано із підвищенням попиту на вітчизняному ринку коксу внаслідок скорочення імпорту з Російської Федерації.

Зростання обсягів виробництва в галузі «Металургія та обробка металу» пов'язане, передусім, із діяльністю таких підприємств¹² як ЗАТ «ММЗ Істіл (Україна)», ВАТ «Донецьксталь металургійний завод», Філія «Металургійний комплекс» «ЗАТ Донецьксталь» та ВАТ «Донецький металургійний завод». Зазначені вище підприємства є найбільшими роботодавцями галузі, а ВАТ «Донецьксталь металургійний завод», Філія «Металургійний комплекс» «ЗАТ Донецьксталь» та ВАТ «Донецький металургійний завод» формують 7,2% доходної частини загального фонду бюджету міста (без урахування трансфертів).

Близько третини продукції харчової промисловості виробляється на ЗАТ ВО «Київ-Конті», яке збільшило обсяги промислового виробництва у січні-вересні 2007 році, проти попереднього періоду, на 4,6% та формує 2,1% загального фонду доходної частини загального фонду бюджету міста (без урахування трансфертів).

Збільшили обсяги промислового виробництва такі економіко-визначальні підприємства машинобудівної галузі м. Донецька як ВАТ «Точмаш» (на 19,8%), ВАТ «Донецькгормаш» (на 5,8%) та ВАТ «Донецький завод газової та електропобутової апаратури» (на 18,4%) та ВАТ «Донбаскабель» (на 13,1%).

Загалом промисловими підприємствами міста за січень-серпень 2007 року було отримано позитивний фінансовий результат у сумі 1,2 млрд. гривень, сума якого зросла на 360,7 млн. гривень, або в 1,4 рази до відповідного періоду минулого року.

Провідною галуззю економіки м. Донецька є промисловість. Підприємства промислового комплексу визначають економічний профіль міста, є найбільшими роботодавцями регіону та формують вагомую частину податкових та неподаткових надходжень до бюджету міста та бюджетів інших рівнів. Протягом січня-вересня 2007 року підприємствами промислового комплексу м. Донецька було реалізовано промислової продукції на 14,6 млрд. гривень, що на 30,2% більше за показник у відповідному періоді 2006 року та у розрахунку на одного мешканця вище за відповідний середній показник по країні на 59,9%.

¹² Окремі показники діяльності основних економіко-визначальних підприємств промислового комплексу м. Донецька у 2004-2006 рр. та січні-вересні 2007 року наведено в Додатку до рейтингового звіту №2

Найбільшу питому вагу за обсягами реалізації промислової продукції займає металургія та обробка металу, машинобудування, харчова промисловість, виробництво енергії, газу та води та видобувна (вугільна) промисловість. Протягом аналізованого періоду у структурі промислового комплексу міста за обсягами реалізації промислової продукції відбулися певні зміни, а саме зростають обсяги реалізації та, відповідно, питома вага реалізованої промислової продукції галузевий «Металургія та обробка металу» та «Виробництво коксу та продуктів нафтопереробки», у загальному обсязі продукції, реалізованої підприємствами міста протягом аналізованого періоду.

Робота промислового комплексу міста у січні-вересні 2007 році характеризується приростом обсягів промислового виробництва на 12,8% до відповідного періоду у 2006 році. За результатами аналізованого періоду приріст промислового виробництва спостерігався за переважною кількістю основних галузей промислового комплексу міста. Знизили обсяги промислового виробництва підприємства вугільної промисловості, виробництва коксу та продуктів нафтопереробки та оброблення деревини та виробництва виробів з деревини.

Загалом промисловими підприємствами міста за січень-серпень 2007 року було отримано позитивний фінансовий результат, сума якого зросла на 360,7 млн. гривень, або в 1,4 рази до відповідного періоду минулого року.

1.2.2. Транспорт

Транспортна інфраструктура міста складається з зовнішнього транспорту (залізниця, автобусний транспорт, автодорожня мережа, авіатранспорт і водний транспорт), магістральної вулично-дорожньої мережі, маршрутної мережі громадського транспорту та метрополітену (в стадії будівництва).

Перевезення пасажирів електротранспортом та автобусним транспортом відноситься до сфери компетенції ККП «Донелектроавтотранс». На сьогодні електротранспорт, як і в попередні періоди, має значну питому вагу у структурі пасажирських перевезень м. Донецька, хоча у січні-вересні 2007 року чисельність пасажирів, перевезених електротранспортом, скоротилася на 6,1%, порівняно із відповідним періодом 2006 року. При цьому, перевозки пасажирів трамваями зменшилися на 8,5 %, тролейбусами – на 3,7%.

У 2007 році подовжено реалізацію Програми розвитку міського електротранспорту на 2006-2015 рр., схваленої Кабінетом Міністрів України, до бюджету міста. Зокрема, уточненим планом на 2007 рік було передбачено надходження коштів субвенції з Державного бюджету на оновлення рухомого складу громадського електротранспорту в сумі 14 173,0 тис. гривень, з яких фактично надійшло у січні-серпні 2007 року 4 745,7 тис. гривень.

Крім того, з метою подовження будівництва Донецького метрополітену було передбачено надходження субвенції з Держаного бюджету обсягом 67 200,0 тис. гривень, з яких станом на 01.10.2007 р. надійшло 34 500,0 тис. гривень.

Показники діяльності транспортного комплексу міста свідчать про інтенсивний розвиток автомобільного транспорту. Незважаючи на постійне підвищення цін на паливно-мастильну продукцію, протягом було перевезено 5 639,5 тис. тонн вантажів, що на 12,2% більше, за відповідний показник у січні-вересні 2006 року. Вантажооборот збільшився на 51,1% до 501,9 млн. т км. Послугами автомобільного транспорту скористались 134,0 млн. пасажирів, що на 2,1% менше, ніж у січні-вересні 2006 року.

Транспортне обслуговування господарського комплексу та населення міста і регіону здійснюється автомобільним транспортом та електротранспортом. Перевезення пасажирів електротранспортом та автобусним транспортом відноситься до сфери компетенції ККП «Донелектроавтотранс». На сьогодні електротранспорт, як і в попередні періоди, має значну питому вагу у структурі пасажирських перевезень м. Донецька, хоча у січні-вересні 2007 року чисельність пасажирів, перевезених електротранспортом скоротилася на 6,1%, порівняно із відповідним періодом 2006 року.

У 2007 році подовжено реалізацію Програми розвитку міського електротранспорту на 2006-2015 рр., схваленої Кабінетом Міністрів України, до бюджету міста. Зокрема, уточненим планом на 2007 рік було передбачено надходження коштів субвенції з Державного бюджету на оновлення рухомого складу громадського електротранспорту в сумі 14 173,0 тис. гривень, з яких фактично надійшло у січні-серпні 2007 року 4 745,7 тис. гривень. Крім того, з метою подовження будівництва Донецького метрополітену було передбачено надходження субвенції з Держаного бюджету обсягом 67 200,0 тис. гривень, з яких станом на 01.10.2007 р. надійшло 34 500,0 тис. гривень.

1.3. Інвестиційна активність та зовнішньоекономічна діяльність

1.3.1. Інвестиції в основний капітал

Протягом 2003-2006 рр. обсяг капіталовкладень в економіку міста постійно зростає. Ця позитивна тенденція збереглася і у січні-вересні 2007 року. Зокрема, обсяг інвестицій в основний капітал, освоєний підприємствами м. Донецька за результатами 9 місяців 2007 року збільшився, порівняно показником у відповідному періоді 2006 року, на 15,0% – до 3 528,1 млн. гривень (Таблиця 1.8).

Таблиця 1.8. Обсяги інвестицій в основний капітал у м. Донецьку у 2002-2006 рр. та січні-вересні 2007 року

Показник	2002 рік	2003 рік	2004 рік	2005 рік	2006 рік	Січень-вересень 2007 року
Інвестиції в основний капітал, всього млн. грн.	1 257,9	1 873,5	2 380,6	3 065,9	4 294,4	3 528,1
Темпи росту обсягу інвестицій в основний капітал у м. Донецьку до попереднього року (відповідного періоду), %	н/д	148,9	127,1	128,8	140,1	115,0
Темпи росту обсягу інвестицій в основний капітал в країні до попереднього року (відповідного періоду), %	н/д	137,2	148,4	123,0	134,5	128,5
Обсяг інвестицій в основний капітал у розрахунку на 1 мешканця в м. Донецьку, гривень	1 226,0	1 834,6	2 341,5	3 035,2	4 273,9	3 533,9
Обсяг інвестицій в основний капітал у розрахунку на 1 мешканця в середньому по країні, гривень	775,2	1 071,2	1 601,4	1 983,7	2 685,2	2 198,8

Джерело: Головне економічне управління Донецької міської ради, Державний комітет статистики України

У розрахунку на одного мешканця обсяг інвестицій в основний капітал у січні-вересні 2007 року, як і в попередніх періодах, значно перевищує середній показник по країні в цілому.

У січні-вересні 2007 року за рахунок бюджету розвитку, який у складі місцевого бюджету є основним джерелом капіталовкладень, було профінансовано 165,1 млн. гривень на оновлення рухомого складу громадського транспорту, реконструкцію об'єктів мереж теплопостачання, водопостачання, водовідведення та інших інженерних мереж, фінансування енергозберігаючих заходів та на реалізацію об'єктів капітального будівництва, у тому числі житлового, та будівництва метрополітену.

Протягом січня-вересня 2007 року відбулися зростання асигнувань на капітальне будівництво. Основні показники будівельної діяльності у м. Донецьку у 2002-2006 рр. та січні-вересні 2007 року наведено у таблиці:

Таблиця 1.9 Основні показники будівельної діяльності у м. Донецьку у 2002-2006 рр. та січні-вересні 2007 року

Показники	2002 рік	2003 рік	2004 рік	2005 рік	2006 рік	Січень-вересень 2007 року	Темп зростання у січні-вересні 2007 р. до січня-вересня 2006 р., %
Виконання робіт будівельної діяльності, млн. грн.	н/д	н/д	н/д	н/д	1 697,3	1 873,2	140,4
Введення в експлуатацію загальної площі житла, тис. кв. м	83,1	104,1	75,5	110,9	179,6	108,0	85,4
Введення в експлуатацію житла на 1000 осіб наявного населення по місту Донецьку, кв. м	81,0	101,9	74,3	109,8	178,7	108,1	85,4
Введення в експлуатацію житла на 1000 осіб наявного населення, кв. м. (в середньому по Україні)	126,5	135,0	160,0	166,5	185,0	132,0	121,5

Джерело: Головне економічне управління Донецької міської ради, Державний комітет статистики України

Капіталовкладення у здійснення будівельних робіт у січні-вересні 2007 року зросли на 40,4%, порівняно з відповідним періодом 2006 року, та їхня питома вага у загальному обсязі інвестицій в основний капітал становила 53,1%. Протягом аналізованого періоду за рахунок усіх джерел фінансування у м. Донецьку в експлуатацію введено 108,0 тис. кв. м житла, що на 14,6% менше загального обсягу площі житла, введеного у січні-вересні 2006 року. При цьому обсяги введеного до експлуатації житла у розрахунку на 1 000 осіб наявного населення залишаються меншими за середній показник по країні в цілому.

Протягом 2003-2006 рр. обсяг капіталовкладень в економіку міста постійно зростає. Ця позитивна тенденція збереглася і у січні-вересні 2007 року. Зокрема, обсяг інвестицій в основний капітал, освоєний підприємствами м. Донецька у січні-вересні 2007 році збільшився, порівняно показником у відповідному періоді 2006 року, на 15,0%. У розрахунку на одного мешканця обсяг інвестицій в основний капітал у січні-вересні 2007 року, як і в попередніх періодах, перевищує середній показник по країні в цілому.

Капіталовкладення у здійснення будівельних робіт у січні-вересні 2007 року зросли на 40,4% порівняно з відповідним періодом 2006 року, та їхня питома вага у загальному обсязі інвестицій в основний капітал становила 53,1%. Протягом аналізованого періоду за рахунок усіх джерел фінансування у м. Донецьку в експлуатацію введено 108,0 тис. кв. м житла, що на 14,6% менше загального обсягу площі житла, введеного у січні-вересні 2006 року, та у розрахунку на 1 000 осіб наявного населення на 18,1% менше за середній показник по країні в цілому.

1.3.2. Іноземні інвестиції

Інвестиційна активність підприємств міста характеризується достатньо високими показниками участі іноземного капіталу у їхньому розвитку. З початку процесу інвестування в економіку міста було залучено 505,5 млн. доларів США прямих іноземних інвестицій, що в розрахунку на одного мешканця на 2,7% більше за середній показник по країні. Основні показники інвестиційної діяльності м. Донецька у 2002-2006 рр. та I півріччі 2007 року наведено у таблиці (Таблиця 1.10).

Таблиця 1.10. Основні показники інвестиційної діяльності м. Донецька у 2002-2006 рр. та січні-червні 2007 року

Показник	2002 рік	2003 рік	2004 рік	2005 рік	2006 рік	Січень-червень 2007 року
Обсяг, млн. дол. США (на кінець періоду)		291,5	318,0	339,9	436,9	505,5
Темп росту до попереднього періоду, %	<i>н/д</i>	<i>н/д</i>	109,1	106,9	128,5	115,7
Темп росту до попереднього періоду в середньому по країні %	120,1	124,2	133,2	181,0	129,4	114,1
Обсяг прямих іноземних інвестицій у розрахунку на одного мешканця (Україна), дол.США	114,1	142,7	191,3	348,9	454,2	519,9
Обсяг прямих іноземних інвестицій у розрахунку на одного мешканця (Донецьк), дол. США	0,0	285,4	312,8	336,5	434,8	506,3

Джерело: Головне економічне управління Донецької міської ради, Державний комітет статистики України

У I півріччі 2007 року, як і у 2006 році, спостерігається прискорення темпів зростання обсягів прямих іноземних інвестицій, що залучаються підприємствами м. Донецька. Слід зауважити, що у 2005 році інвестиційна активність підприємств міста суттєво знизилась після набрання чинності змін до Закону України «Про Державний бюджет України на 2005 рік», що суттєво змінили умови господарювання для суб'єктів підприємницької діяльності у ВЕЗ і ТПП.

На сьогодні у стадії реалізації на території пріоритетного розвитку перебуває 46 інвестиційних проектів на загальну суму 718,4 млн. доларів США, з яких освоєно 90,0% загальної суми. На території ВЕЗ «Донецьк» реалізується 2 інвестиційних проекти підприємствами АТ «Норд» та ТОВ СП «Відродження». Станом на 01.10.2007 р. у межах ВЕЗ освоєно інвестицій обсягом 6,2 млн. доларів США, у тому числі іноземних – 2,7 млн. доларів США.

Прямі іноземні інвестиції надійшли з 43 країн світу, у тому числі найбільші обсяги надійшли з: Кіпру (42,5% загального обсягу прямих іноземних інвестицій, залучених станом на 01.07.2007 р.), Сполученого королівства (13,7%), США (12,9%), Австрії (12,0%) та Британських Віргінських Островів (8,7%).

Галузеву структуру надходжень прямих іноземних інвестицій представлено на діаграмі (Рисунок 1.2).

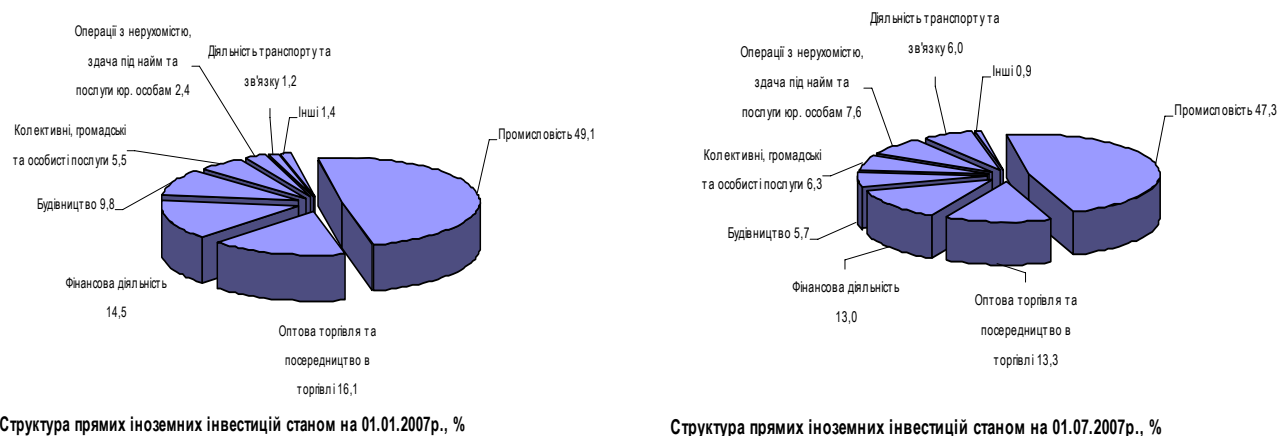


Рисунок 1.2. Структура напрямків інвестування, у % до загального обсягу прямих іноземних інвестицій станом на 01.01.2007 р. та 01.07.2007 р.

Джерело: Дані Донецької міської ради

Основним напрямом інвестування (47,3% загального обсягу залучених прямих іноземних інвестицій) залишається промисловість, що зумовлено наявністю потужного промислового комплексу, підприємства якого залучають інвестиційні ресурси на розвиток та модернізацію виробництва. При чому, найбільші обсяги було залучено підприємствами металургійного комплексу міста та харчової промисловості. Значні обсяги прямих іноземних інвестицій надійшли також у будівництво, підприємства оптової та роздрібною торгівлі, фінансову сферу, операції з нерухомістю, здавання у найм та послуги юридичним особам.

Протягом січня-червня 2007 року у місті продовжувалась реалізація таких основних інвестиційних проектів: «Стадіон Шахтар» (будівництво спортивного комплексу – 250,0 млн. доларів США), ЗАТ «Донецьксталь» (3 проекти на загальну суму 69,6 млн. доларів США), ЗАТ «ММЗ Істіл (Україна)» (модернізація металургійного комплексу – 52,3 млн. доларів США), ОП «Шахта ім. О.Ф. Засядька» (4 інвестиційних проекти на загальну суму 154,3 млн. доларів США), ЗАТ «АВК» (4 проекти на загальну суму 21,4 млн. дол. США), ЗАТ «Київ-Конті» (3 проекти на загальну суму 119,1 млн. дол. США), а також проекти будівництва та оснащення житлових будівель, організації перевезки вантажів залізничним транспортом будівництва заводу з переробки насіння соняшника та організації фармацевтичного виробництва.

Інвестиційна активність підприємств міста характеризується достатньо високими показниками участі іноземного капіталу у їхньому розвитку, не дивлячись на суттєве зниження інвестиційної активності підприємств міста у 2005 році після набрання чинності змін до Закону України «Про Державний бюджет України на 2005 рік», що суттєво змінили умови господарювання для суб'єктів підприємницької діяльності у ВЕЗ і ТПР. У I півріччі 2007 року, як і у 2006 році, спостерігається прискорення темпів зростання обсягів прямих іноземних інвестицій, що залучаються підприємствами м. Донецька. З початку процесу інвестування в економіку міста було залучено 505,5 млн. доларів США прямих іноземних інвестицій, що в розрахунку на одного мешканця на 2,7% більше за середній показник по країні.

Прямі іноземні інвестиції надійшли з 43 країн світу, у тому числі найбільші обсяги надійшли з: Кіпру (42,5% загального обсягу прямих іноземних інвестицій, залучених станом на 01.07.2007 р.), Сполученого королівства (13,7%), США (12,9%), Австрії (12,0%) та Британських Віргінських Островів (8,7%).

Основним напрямом інвестування (47,3% загального обсягу залучених прямих іноземних інвестицій) залишається промисловість, що зумовлено наявністю потужного промислового комплексу, підприємства якого залучають інвестиційні ресурси на розвиток та модернізацію виробництва. Значні обсяги прямих іноземних інвестицій надійшли, також у будівництво, підприємства оптової та роздрібною торгівлі, фінансову сферу, операції з нерухомістю. здавання у найм та послуги юридичним особам.

1.3.3. Зовнішньоекономічна діяльність підприємств і організацій

Розвиток промислового комплексу міста, передусім експортноорієнтованих галузей, зумовив значну зовнішньоекономічну активність підприємств міста про що свідчить вищий за середній по країні показник зовнішньоторговельного товарообороту у розрахунку на 1 мешканця у 2002-2006 рр. та січні-червні 2007 року.

Основою зовнішньої торгівлі м. Донецька є торгівля товарами. Зміни обсягів та структури зовнішньоторговельного товарообороту у 2002-2006 рр. та у I півріччі 2007 року характеризуються такими даними:

Таблиця 1.11. Структура зовнішньоторговельного товарообороту у 2002-2006 рр. та у I півріччі 2007 року

Показники	2002 р.	2003 р.	2004 р.	2005 р.	2006 р.	січень-червень 2007 р.	Темп росту січня-червень 2007 р. до відп. періоду 2006 р., %
Зовнішньоторговельний товарооборот, млн. доларів США	1 409,5	1 979,8	3 429,5	2 772,4	2 999,0	2 008,8	169,1
Експорт товарів,	1 045,7	1 345,7	2 602,4	1 860,6	1 807,0	1 102,2	150,0
Питома вага експорту в обсязі зовнішньоторговельного товарообороту, %	74,2	68,0	75,9	67,1	60,3	54,9	88,7
Імпорт товарів,	363,8	634,1	827,1	911,8	1 192,0	906,6	200,0
Питома вага імпорту в обсязі зовнішньоторговельного товарообороту, %	25,8	32,0	24,1	32,9	39,7	45,1	118,3
Сальдо зовнішньоторговельного товарообороту, млн. доларів США	681,9	711,6	1 775,3	948,8	615,1	195,6	69,5
Коефіцієнт покриття імпорту експортом, од.	2,9	2,1	3,1	2,0	1,5	1,2	75,0
Зовнішньоторговельний товарооборот у розрахунку на 1 мешканця у м. Донецьку, доларів США	1 373,8	1 938,7	3 373,2	2 744,7	2 984,7	2 012,1	нд
Зовнішньоторговельний товарооборот у розрахунку на 1 мешканця у країні, доларів США	728,5	968,1	1 460,0	1 692,6	1 788,0	892,7	132,2

Джерело: Головне економічне управління Донецької міської ради, Державний комітет статистики України

Протягом січня-червня 2007 року обсяг зовнішнього товарообороту, порівняно із показником у відповідному попередньому періоді, зростає переважно за рахунок імпортової складової. У розрахунку на 1 мешканця обсяг зовнішньоторговельного товарообороту міста Донецька перевищує середній показник по країні за січень-червень 2007 року у 2,1 рази.

Через перевищення в аналізованому періоді темпів зростання імпорту підприємствами міста над темпами зростання експорту, сальдо зовнішньоторговельного товарообороту, хоча й зберігає позитивне значення, але зменшується на 30,5% у січні-червні 2007 року, проти показника у відповідному попередньому періоді.

Найбільшу питому вагу у товарній структурі експорту міста займають недорогочінні метали та вироби з них. Ця товарна група представлена, здебільшого, продукцією чорної металургії. Товарну структуру експортних поставок підприємствами м. Донецька наведено на діаграмі (Рисунок 1.3).

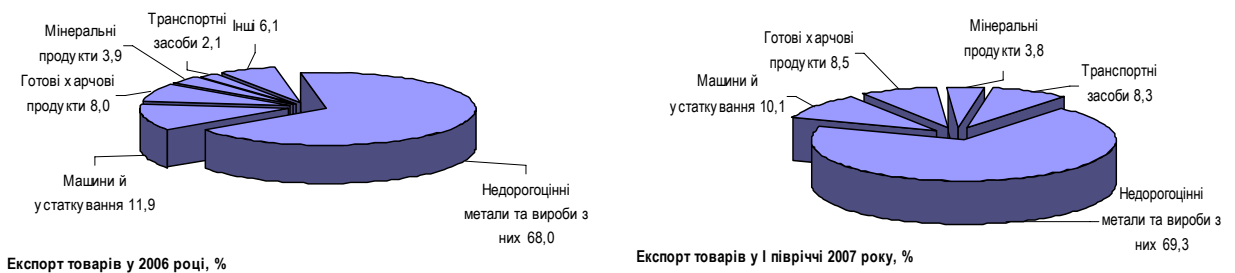


Рисунок 1.3. Товарна структура експорту підприємствами м. Донецька у 2006 році та I півріччі 2007 року

Джерело: Дані Донецької міської ради

У січні-червні 2007 року підприємства міста здійснювали експортні поставки у 91 країну світу. Основними торговельними партнерами є: Російська Федерація, Туреччина, Італія, Білорусь, Єгипет, Йорданія, Об'єднані Арабські Емірати, Об'єднане Королівство, Туніс, Казахстан, Німеччина.

Імпортні операції відбувалися з партнерами з 88 країн світу. Найбільш інтенсивно розвивалися торговельні зв'язки з Російською Федерацією, Німеччиною, Білоруссю, Казахстаном, Італією, Китаєм, Литвою. Товарну структуру експортних поставок підприємствами м. Донецька наведено на діаграмі (Рисунок 1.4).

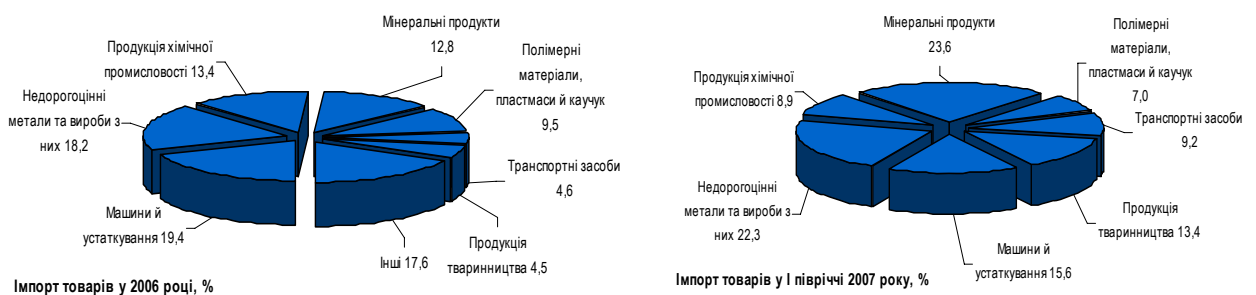


Рисунок 1.4. Товарна структура імпорту підприємствами м. Донецька у 2006 році та I півріччі 2007 року

Джерело: Дані Донецької міської ради

Експортні операції здійснювали 260 підприємств міста, імпортні – 520 підприємств. До найбільших підприємств, що беруть участь у зовнішньоторговельних відносинах, належать підприємства основних галузей промисловості (металургії та обробки металу, машинобудування, харчової промисловості): Корпорація «Індустріальний Союз Донбасу», ЗАТ «Донецьксталь – Металургійний завод», ЗАТ ММЗ «Істіл (Україна)», АТ «Норд», ЗАТ «АВК», ЗАТ ПО «Конті», ВАТ «Донецький металургійний завод» та ТОВ НПО «Інкор і Ко».

Розвиток промислового комплексу міста, передусім експортноорієнтованих галузей, зумовив значну зовнішньоекономічну активність підприємств міста про що свідчить вищий за середній по країні показник зовнішньоторговельного товарообороту у розрахунку на 1 мешканця у 2002-2006 рр. та січні-червні 2007 року.

Протягом січня-червня 2007 року обсяг зовнішнього товарообороту, порівняно із показником у відповідному попередньому періоді, зростає переважно за рахунок імпортової складової. Через перевищення в аналізованому періоді темпів зростання імпорту підприємствами міста над темпами зростання експорту, сальдо зовнішньоторговельного товарообороту, хоча й зберігає позитивне значення, але зменшується на 30,5%, проти показника у січні-червні 2006 року. До найбільших підприємств, що беруть участь у зовнішньоторговельних відносинах, належать підприємства основних галузей промисловості (металургії та обробки металу, машинобудування, харчової промисловості).

1.4. Невиробничий сектор

1.4.1. Торгівля і громадське харчування

Протягом 2002-2006 рр. у м. Донецьку зберігалася стала тенденція до збільшення обсягів роздрібного товарообороту торгової мережі (з врахуванням ресторанного господарства). За результатами січня-вересня 2007 року обсяг роздрібного товарообороту торгової мережі (з врахуванням ресторанного господарства), становив 5 441,0 млн. гривень, що у розрахунку на 1 мешканця у 2,1 рази вище за відповідний середній показник по країні в цілому.

Динаміку основних показників, які характеризують сферу роздрібного товарообороту, наведено нижче.

Таблиця 1.12. Роздрібний товарооборот в м. Донецьк у 2003-2006 рр. та січні-вересні 2007 року

Показник	2002 рік	2003 рік	2004 рік	2005 рік	2006 рік	Січень-вересень 2007 року
Роздрібний товарооборот, всього млн. грн.	н/д	1 252,0	2 748,4	4 037,8	5 604,3	5 441,0
Темпи росту роздрібного товарообороту в м. Донецьку до попереднього відповідного періоду, %	н/д	н/д	219,5	146,9	138,8	136,7
Темпи росту роздрібного товарообороту в країні до попереднього року, %	114,8	120,5	120,0	123,0	125,3	128,3
Роздрібний товарооборот у розрахунку на 1 мешканця у м. Донецьку, гривень	н/д	1 226,0	2 703,3	3 997,4	5 577,5	5 449,9
Роздрібний товарооборот у розрахунку на 1 мешканця в країні, гривень	816,8	1 027,1	1 390,4	1 958,3	2 651,2	2 573,9

Джерело: Дані Донецької міської ради, Державний комітет статистики України

Зростанню попиту на споживчі товари у м. Донецьку сприяє збільшення доходів населення, зростання чисельності зайнятого населення, а також підвищення вимог

покупця до торговельної мережі, яке відображується збільшенням питомої ваги організованих місць торгівлі. У січні-вересні 2007 року, як і у попередніх періодах, зберігається тенденція щодо розширення торгової мережі в місті та, відповідно, збільшення обсягу роздрібного товарообороту, що обліковується. Зміни у торговельній мережі м. Донецька протягом останніх років характеризуються збільшенням чисельності мережевих супермаркетів.

Відбулися зміни і у мережі підприємств громадського харчування, внаслідок скорочення кількості підприємств із невеликою кількістю посадкових місць та збільшення підприємств громадського харчування напряму фаст-фуд. Були, зокрема, відкриті такі підприємства як кав'ярня «Ліверпуль ТОВ Золотий терикон», їдальня «Від пуза» та інші.

Обсяг реалізованих послуг підприємствами й організаціями міста протягом 9 місяців 2007 року збільшився порівняно з відповідним періодом минулого року на 30,9% та склав 5,8 млрд. гривень. Побутові послуги населенню в місті надають 1,4 тис. об'єктів побутового обслуговування населення. За січень-вересень 2007 року було відкрито 47 нових об'єктів побуту, у тому числі 13 перукарень, 4 ательє з пошиття та ремонту одягу, 6 станцій технічного обслуговування автомобілів, сауни, автомийки, автостоянку та інші об'єкти.

Протягом січня-вересня 2007 року до бюджету міста за рахунок видачі дозволів на право розміщення об'єктів торгівлі та ресторанного господарства та від ринкового збору надійшло 8,1 млн. гривень, що, внаслідок зменшення надходжень збору за розміщення об'єктів торгівлі, на 5,8% менше за відповідний показник у січні-вересні 2006 році, та становить 0,9% доходної частини бюджету міста у відповідному періоді без урахування трансфертів.

Зростанню попиту на споживчі товари у м. Донецьку сприяє збільшення доходів населення, зростання чисельності зайнятого населення, а також підвищення вимог покупця до торговельної мережі, яке відображується збільшенням питомої ваги організованих місць торгівлі. У січні-вересні 2007 року, як і у попередніх періодах, зберігається тенденція щодо розширення торгової мережі в місті та, відповідно, збільшення обсягу роздрібного товарообороту, що обліковується, до 5 441,0 млн. гривень, що у розрахунку на 1 мешканця у 2,1 рази вище за відповідний середній показник по країні в цілому.

Протягом січня-вересня 2007 року до бюджету міста за рахунок видачі дозволів на право розміщення об'єктів торгівлі та ресторанного господарства та від ринкового збору надійшло 8,1 млн. гривень, що, внаслідок зменшення надходжень збору за розміщення об'єктів торгівлі, на 5,8% менше за відповідний показник у січні-вересні 2006 році, та становить 0,9% доходної частини бюджету міста у відповідному періоді без урахування трансфертів.

1.4.2. Житлове та комунальне господарство міста

У 2007 році, як і протягом попередніх періодів, у м. Донецьку залишаються актуальними проблеми високого рівня зношеності основних засобів, у тому числі житлового фонду, об'єктів інженерної та транспортної інфраструктури міста, та необхідністю здійснення значних капітальних вкладень у їхнє відновлення, а також необхідності поліпшення фінансового стану підприємств, які забезпечують життєдіяльність міста, шляхом впровадження економічно-обґрунтованих тарифів на житлові та комунальні послуги. Підвищення мінімальної заробітної плати, зростання ціни на паливно-енергетичні ресурси та матеріали призводить до необхідності перегляду тарифів на комунальні послуги до рівня, що відшкодовує собівартість їх надання.

Поетапне підвищення тарифів відповідно до рішень Донецької міської ради від 31.05.2005 р. та від 10.11.2006 р. дозволило збільшити рівень покриття тарифами собівартості послуг житлових підприємств до економічно обґрунтованого рівня. А саме, у січні-вересні 2007 року тарифи на послуги з утримання будинків, споруд та прибудинкових територій відшкодовували собівартість надання цих послуг на 100%.

За інформацією Управління житлового господарства Донецької міської ради прострочена заборгованість населення за послуги з утримання будинків, споруд та прибудинкових територій станом на 01.10.2007 р. склала 18,3 млн. гривень та збільшилась, порівняно із відповідним показником станом на 01.01.2007 р. на 7,6% (Таблиця 1.13).

Таблиця 1.13. Показники діяльності підприємств м. Донецька, що надають комунальні послуги

Показник	ККП «Донецьк-тепломережа»	КП «Тепломережа»	КП «Донецькміськ-водоканал»	ВАТ «Донецьк-обленерго» ДЕС	Управління житлового господарства	Разом (без урахування заборгованості за газ)
Заборгованість населення за отримані послуги станом на 01.01.06р., млн. грн.	23,6	18,8	26,9	76,2	34,2	179,7
у т. ч. прострочена (більше 3- місяців)	13,7	18,3	24,3	75,4	12,4	144,1
Заборгованість населення за отримані послуги станом на 01.01.07р., млн. грн.	60,1	15,1	30,0	100,9	41,9	248,0
у т. ч. прострочена (більше 3- місяців)	9,9	14,1	26,3	91,0	17,0	158,3
Заборгованість населення за отримані послуги станом на 01.10.07р., млн. грн.	72,6	17,6	29,7	128,1	46,7	294,7
у т. ч. прострочена (більше 3- місяців)	44,0	16,9	27,5	120,4	18,3	227,0
Рівень покриття тарифами собівартості надання послуг для населення у IV кв. 2006р.,%	107,1	87,4	68,8 / 43,8	100,0	79,4	85,6 / 79,4
Рівень покриття тарифами собівартості надання послуг для населення у I кв. 2007р.,%	105,6	88,2	66,4 / 39,8	100,0	100,0	90,0 / 83,4
Рівень покриття тарифами собівартості надання послуг для населення у січні-вересні 2007р.,%	90,2	69,3	87,1	100,0	100,0	
Ступінь проплати населення за послуги у IV кв. 2006р.,%	68,1	71,0	90,0	69,5	93,7	78,4
Ступінь проплати населення за послуги у I кв. 2007р.,%	83,7	84,0	103,0	62,4	91,1	84,8
Ступінь проплати населення за послуги у січні-вересні 2007р.,%	94,3	89,1	100,6	72,4	93,5	

Джерело: Дані Донецької міської ради

Загальна сума простроченої заборгованості населення м. Донецька за спожиті житлово-комунальні послуги станом на 01.10.2007 р. (без урахування простроченої заборгованості за газ) дорівнювала 227,0 млн. гривень, з яких понад 50,0% загального обсягу сформовано заборгованістю перед ВАТ «Донецькобленерго» за спожиту

електроенергію. Прострочена заборгованість населення перед комунальними підприємствами міста, що надають комунальні послуги становить 106,7 млн. гривень (67,3 млн. гривень станом на 01.01.2007 року), з яких, 60,9 млн. гривень – заборгованість за централізоване тепlopостачання та гаряче водopостачання.

Основними підприємствами, що здійснюють централізоване тепlopостачання та забезпечення мешканців міста гарячою, є ККП «Донецькміськтепломережа» та КП «Тепломережа». Протягом 9 місяців 2007 року тарифи на послуги тепlopостачання та послуги гарячого водopостачання не змінювалися. Внаслідок зростання цін на теплоенергоносії ступінь покриття в аналізованому періоді діючими тарифами собівартості послуг з тепlopостачання та гарячого водopостачання для населення становив 90,2% за ККП «Донецьктепломережа» та 69,3% за КП «Тепломережа». Через неповну оплату населення спожитих послуг рівень простроченої заборгованості збільшився з 24,0 млн. гривень до 60,9 млн. гривень.

Водopостачання забезпечує ДКП «Донецькміськводоканал», який є найбільшим підприємством області із забезпечення споживачів міста питною водою. З метою забезпечення покриття тарифами собівартості послуг з водopостачання та водовідведення, з 01.10.2006 р. було введено нові тарифи на зазначені послуги, які діяли протягом 2007 року та на сьогодні не переглядалися. Загальний обсяг заборгованості населення за спожиті послуги протягом аналізованого періоду скоротився на 0,3 млн. гривень, проте відбулося зростання обсягу боргу, що перейшов із категорії поточної заборгованості до категорії прострочених боргів.

У 2007 році, як і протягом попередніх періодів, у м. Донецьку залишаються актуальними проблеми високого рівня зношеності основних засобів, в тому числі житлового фонду, об'єктів інженерної та транспортної інфраструктури міста, та необхідністю здійснення значних капітальних вкладень у їхнє відновлення, а також необхідності поліпшення фінансового стану підприємств, які забезпечують життєдіяльність міста, шляхом впровадження економічно-обґрунтованих тарифів на житлові та комунальні послуги.

Підвищення тарифів відповідно до рішень Донецької міської ради у 2006 році дозволило збільшити рівень покриття тарифами собівартості послуг ДКП «Донецькміськводоканал», КП «Тепломережа» ККП «Донецькміськтепломережа» та житлових підприємств. Проте постійне підвищення мінімальної заробітної плати, зростання ціни на паливно-енергетичні ресурси та матеріали призводить до необхідності перегляду тарифів на комунальні послуги до рівня, що відшкодовує собівартість їх надання. Протягом 9 місяців 2007 року тарифи на послуги тепlopостачання, гарячого водopостачання, водopостачання та водовідведення не змінювалися.

Протягом січня-вересня 2007 року відбулося зростання простроченої заборгованості населення м. Донецька за спожиті житлово-комунальні послуги (без урахування заборгованості за газ) на 43,4%, передусім внаслідок переходу поточної заборгованості до категорії прострочених боргів. Понад 50,0% загального обсягу простроченої заборгованості населення сформовано заборгованістю перед ВАТ «Донецькобленерго» за спожиту електроенергію.

2. Комунальна власність міста

Відповідно до Закону України «Про місцеве самоврядування в Україні» та інших нормативно-правових актів територіальним громадам сіл, селищ, міст, районів у містах належить право комунальної власності на такі об'єкти:

- рухоме і нерухоме майно;
- доходи місцевих бюджетів та інші кошти;
- земля та природні ресурси;
- комунальні підприємства;
- частки власності у майні приватизованих підприємств;
- житловий фонд та нежитлові приміщення;
- заклади культури, освіти, спорту, охорони здоров'я, науки, соціального обслуговування;
- інше комунальне майно і майнові права, рухомі та нерухомі об'єкти, визначені відповідно до закону як об'єкти права комунальної власності, а також кошти, отримані від їх відчуження.

Донецька міська рада від імені та в інтересах територіальної громади відповідно до чинного законодавства наділена повноваженнями щодо володіння, користування та розпорядження об'єктами права комунальної власності. За рішенням ради виконуються усі майнові операції, у тому числі об'єкти права комунальної власності можуть передаватися у постійне або тимчасове користування юридичним та фізичним особам, надаватися в оренду, продаватися та купуватися, використовуватись як застава. Міська рада вирішує також питання відчуження об'єктів права комунальної власності та визначає доцільність, порядок та умови відчуження. Доходи від відчуження об'єктів права комунальної власності зараховуються до місцевого бюджету і спрямовуються на фінансування заходів, передбачених бюджетом розвитку.

2.1. Земельні ресурси

Загальна площа земельного фонду територіального громади м. Донецька складає 57,1 тис. га, в тому числі у межах населених пунктів – 38,9 га. З метою наповнення бюджету розвитку, за рахунок якого здійснюються капітальні вкладення місцевого бюджету, місто щорічно реалізує земельні ділянки несільськогосподарського призначення.

Інформацію щодо продажу земельних ділянок у м. Донецьку у 2002-2006 рр. та у січні-вересні 2007 року наведено у таблиці:

Таблиця 2.1 Інформація щодо продажу земельних ділянок у м. Донецьку у 2002-2006 рр. та у січні-вересні 2007 року

Роки	Кількість реалізованих земельних ділянок	Загальна площа земельних ділянок, які були приватизовані, (га)	Вартість продажу, (тис. грн.)
2002 рік	9	2,4	1 100,9
2003 рік	6	2,6	2 184,3
2004 рік	7	18,7	10 021,8
2005 рік	8	8,5	16 238,6
2006 рік, усього	7	26,7	41 215,6
у т.ч. через аукціони	2	1,5	5 975,6
Січень-вересень 2007 р., усього	5	22,9	52 795,3
у т.ч. через аукціони	-	-	-

Джерело: Дані Донецької міської ради

Враховуючи зростаючий інтерес зі сторони суб'єктів підприємницької діяльності до викупу земель несільськогосподарського призначення для здійснення підприємницької діяльності, доходи від продажу земельних ділянок несільськогосподарського призначення у 2007 році заплановані в обсязі 69 241,5 тис. гривень, фактичні надходження у січні-вересні 2007 року становили 45 895,8 тис. гривень.

Аукціони з продажу земельних ділянок несільськогосподарського призначення в аналізованому періоді не проводились. Землі реалізуються лише шляхом викупу орендарями нерухомого майна, що розташоване на ділянках.

Таблиця 2.2 Інформація щодо оренди земельних ділянок у м. Донецьку у 2002-2006 рр. та у січні-вересні 2007 року

Роки	Кількість укладених договорів оренди станом на кінець звітного періоду	Кількість укладених договорів оренди протягом звітного періоду	Загальна площа земельних ділянок, що перебувають в оренді, га	Надійшло коштів від оренди, тис. грн.
2006 р.	9 662,0	1 130,0	1 954,3	84 641,2
січень-вересень 2007 р.	6 426,0	566,0	2 335,5	81 963,3

Джерело: Дані Донецької міської ради

Майже половину надходжень орендної плати за землю становлять платежі промислових підприємств. Проте з метою забезпечення умов для подальшого ефективного розвитку промислового комплексу ставки орендної плати промислових підприємств не збільшувались.

Зростання відповідно до рішення Виконавчого комітету Донецької міської ради «Про орендну плату за землю» ставок орендної плати за землю для орендарів, зайнятих у деяких сферах, зокрема, рекламному бізнесі (на 2,5%), операціях з нерухомістю (на 2,0%), наданні юридичних послуг (на 2,0%), обробки відходів та металобрухту (на 2,5%), надало можливість місту збільшити надходження до загального фонду бюджету. Протягом 2006 року бюджет міста отримав 63,5 млн. гривень орендної плати за землю з

юридичних осіб та фізичних осіб (51,8 млн. гривень у 2005 році). У 2007 році з метою зростання надходжень до загального фонду бюджету міста подовжено перехід підприємств, які на сьогодні сплачують земельний податок, на орендні відносини.

2.2. Нерухоме майно, що перебуває в комунальній власності

Важливими джерелами надходжень до бюджету міста є надходження від приватизації комунального майна та надання цілісних майнових комплексів та іншого комунального майна в оренду. За період 2002-2006 рр. та січня-вересня 2007 року обсяг надходжень від відчуження майна постійно зростає:

Таблиця 2.3. Інформація щодо приватизації об'єктів комунальної власності у м. Донецьку у 2002-2006 рр. та у січні-вересні 2007 року

Роки	Кількість об'єктів	Загальна площа об'єктів комунальної власності, які були приватизовані, м кв.	Вартість продажу, тис. грн.
2002 рік	165	н/д	13 065,8
2003 рік	178	н/д	14 949,6
2004 рік	124	н/д	15 310,6
2005 рік	93	21 439,8	18 196,5
2006 рік, разом	158	29 629,1	26 134,3
у т.ч. через аукціони	-	-	-
Січень-вересень, усього	154	31 705,8	36 833,8
у т.ч. через аукціони	-	-	-

Джерело: Дані Донецької міської ради

Протягом 2006 року було приватизовано шляхом викупу 154 об'єкти комунальної власності загальною площею 31,7 тис. кв. м, внаслідок чого до бюджету міста фактично надійшло 36,8 млн. гривень (26,1 млн. гривень за 2006 рік в цілому). Аукціони з продажу майна в аналізованому періоді не проводились та приватизація здійснювалась лише шляхом викупу орендарями нерухомого майна.

Таблиця 2.4 Інформація щодо оренди комунального майна у м. Донецьку у 2002-2006 рр. та у січні-вересні 2007 року

Роки	Кількість укладених договорів оренди станом на кінець звітного періоду	Кількість укладених договорів оренди протягом звітного періоду	Загальна площа об'єктів комунальної власності, що перебувають в оренді, м кв.	Надійшло коштів від оренди, тис. грн.¶
2006 рік	2 059,0	811,0	386 424,1	11 270,0
Січень-вересень 2007 року	1 660,0	313,0	9 200,0 ¹³	10 843,8

Джерело: Дані Донецької міської ради

¹³ Додатково надано в оренду у січні-вересні 2007 року

Станом на 01.10.2007 р. в оренді перебувають 1 660,0 об'єктів комунальної власності. Надання цілісних майнових комплексів та іншого комунального майна в оренду забезпечило надходження до бюджету міста у січні-вересні 2007 року в обсязі 10,8 млн. гривень (9,7 млн. гривень у січні-вересні 2006 року). Протягом січня-вересня 2007 року було додатково надано в оренду 313,0 приміщень комунальної власності, проте значна частина вибула у зв'язку із приватизацією.

Донецька міська рада від імені та в інтересах територіальної громади відповідно до чинного законодавства наділена повноваженнями щодо володіння, користування та розпорядження об'єктами права комунальної власності, до яких належать: рухоме і нерухоме майно, доходи місцевих бюджетів та інші кошти, земля та природні ресурси, комунальні підприємства, частки власності у майні приватизованих підприємств, житловий фонд та нежитлові приміщення, інше комунальне майно і майнові права, рухомі та нерухомі об'єкти, визначені відповідно до закону як об'єкти права комунальної власності, а також кошти, отримані від їх відчуження.

Враховуючи зростаючий інтерес зі сторони суб'єктів підприємницької діяльності до викупу земель несільськогосподарського призначення для здійснення підприємницької діяльності, доходи від продажу земельних ділянок несільськогосподарського призначення у 2007 році заплановані в обсязі 131,8% фактичних надходжень у 2006 році. Протягом січня-вересня 2007 року аукціони з продажу земельних ділянок несільськогосподарського призначення не проводились та землі реалізуються лише шляхом викупу орендарями нерухомого майна, що розташоване на ділянках, внаслідок чого фактичні надходження становили 66,3% планових річних показників. в аналізованому періоді.

У 2007 році з метою зростання надходжень до загального фонду бюджету міста подовжено перехід підприємств, які на сьогодні сплачують земельний податок, на орендні відносини. Майже половину надходжень орендної плати за землю становлять платежі промислових підприємств, проте з метою, забезпечення умов для подальшого ефективного розвитку промислового комплексу ставки орендної плати промислових підприємств не збільшувались.

Протягом 2006 року було приватизовано шляхом викупу 154 об'єкти комунальної власності, внаслідок чого до бюджету міста фактично надійшло 36,8 млн. гривень (26,1 млн. гривень за 2006 рік в цілому). Аукціони з продажу майна в аналізованому періоді не проводились та приватизація здійснювалась лише шляхом викупу орендарями нерухомого майна.

Важливим джерелом надходжень до бюджету міста є також надходження від надання цілісних майнових комплексів та іншого комунального майна в оренду. Протягом січня-вересня 2007 року було додатково надано в оренду 313,0 приміщень комунальної власності (надходження у січні вересні 2007 року перевищили показник у січні-вересні 2006 року на 11,3%), проте значна частина вибула у зв'язку із приватизацією.

3. БЮДЖЕТ МІСТА

3.1. Агрегований бюджет міста Донецька протягом 2005-2006 рр. та січня-вересня 2007 року

Для повного та всебічного вивчення показників бюджету міста Донецька, бюджет було представлено у форматі бюджетного балансу в таблиці (Таблиця 3.1). Агрегований бюджет міста Донецька за 2004-2006 рр. та січня-вересня 2007 року наведено у Додатку до рейтингового звіту №1.

Таблиця 3.1. Бюджет м. Донецька протягом 2005-2006 рр. та січня-вересня 2007 року у форматі бюджетного балансу, тис. грн.

ПОКАЗНИК	2005 р., Загальний фонд	2005 р., Спеціаль- ний фонд	2005 р., Разом	2006 р., Загальний фонд	2006 р., Спеціаль- ний фонд	2006 р., Разом	Січень- вересень 2007 р., Загальний фонд	Січень- вересень 2007 р., Спеціаль- ний фонд	Січень- вересень 2007 р., Разом
Податкові надходження	660 778,5	17 225,2	678 003,7	826 941,9	21 157,6	848 099,5	911 500,4	20 306,0	931 806,4
Платежі, штрафи та інші операційні надходження	16 240,3	43 480,0	59 720,3	17 799,6	61 687,5	79 487,1	14 951,4	57 440,5	72 391,9
Отримані трансферти без урахування внутрішніх трансфертів	159 558,6	63 017,8	222 576,4	224 405,8	231 004,7	455 410,5	287 056,6	0,0	287 056,6
Операційні надходження, всього	836 577,4	123 723,0	960 300,4	1 069 147,3	313 849,9	1 382 997,1	1 213 508,3	77 746,5	1 291 254,8
Поточні видатки	453 396,7	29 373,2	482 769,9	599 313,0	31 092,9	630 405,9	533 281,6	24 513,5	557 795,0
Субсидії та поточні трансферти	294 396,8	78 598,7	372 995,5	379 609,0	255 749,5	635 358,6	405 989,1	26 711,8	432 700,9
Операційні видатки, всього	747 793,5	107 971,9	855 765,4	978 922,1	286 842,4	1 265 764,5	939 270,7	51 225,3	990 496,0
Операційний баланс	88 783,9	15 751,1	104 535,0	90 225,2	27 007,4	117 232,6	274 237,6	26 521,2	300 758,8
Фінансовий дохід	1 018,2	29,4	1 047,6	1 338,2	91,1	1 429,3	6 238,2	81,8	6 320,0
Виплата доходу за зобов'язаннями, обслуговування боргу	4 146,1	0,0	4 146,1	9 590,2	0,0	9 590,2	10 536,8	0,0	10 536,8
Фінансовий баланс	-3 127,9	29,4	-3 098,5	-8 252,0	91,1	-8 160,8	-4 298,6	81,8	-4 216,8
Поточний баланс	85 656,0	15 780,5	101 436,5	81 973,2	27 098,6	109 071,8	269 939,0	26 603,0	296 542,0
Капітальні надходження	0,0	34 435,1	34 435,1	0,0	81 773,3	81 773,3	0,0	82 729,5	82 729,5
Субсидії та трансферти на здійснення капітальних видатків		4 437,3	4 437,3	6 000,0	9 755,6	15 755,6	8 100,1	84 691,2	92 791,3
Капітальні надходження, всього	0,0	38 872,4	38 872,4	6 000,0	91 528,9	97 528,9	8 100,1	167 420,7	175 520,9
Капітальні видатки	49 957,1	13 195,0	63 152,1	68 621,3	15 891,5	84 512,8	58 789,9	9 258,8	68 048,8
Капітальні трансферти без трансфертів до бюджету розвитку	20 318,1	91 117,8	111 435,9	29 231,5	135 665,0	164 896,5	18 862,0	159 465,6	178 327,6
Капітальні трансферти до бюджету розвитку	1 780,0	0,0	1 780,0	7 110,8	0,0	7 110,8	82 693,8	0,0	82 693,8
Капітальні видатки, всього	72 055,2	104 312,8	176 368,0	104 963,6	151 556,5	256 520,1	160 345,7	168 724,4	329 070,1
Капітальний баланс	-72 055,2	-65 440,4	-137 495,6	-98 963,6	-60 027,6	-158 991,2	-152 245,5	-1 303,7	-153 549,2
Баланс після капітальних видатків	13 600,8	-49 659,9	-36 059,1	-16 990,3	-32 929,1	-49 919,4	117 693,5	25 299,3	142 992,8
Надання пільгових кредитів громадянам на будівництво житла (з урахуванням повернення)	1 440,0	-0,3	1 439,7	1 500,0	0,3	1 500,3	2 325,0	-19,1	2 305,9
Профіцит/дефіцит	12 160,8	-49 659,6	-37 498,8	-18 490,3	-32 929,4	-51 419,7	115 368,5	25 318,5	140 686,9
Фінансування	-12 160,8	49 659,6	37 498,8	18 490,3	32 929,3	51 419,6	-115 368,5	-25 318,5	-140 687,0
БАЛАНС	0,0	0,0	0,0	0,0	-0,1	-0,1	0,0	0,0	0,0

Джерело: Фінансове управління Донецької міської ради

Виходячи з даних, наведених вище, за результатами виконання бюджету у січні-вересні 2007 року місто, як і в попередніх бюджетних періодах, зберігає позитивний операційний баланс бюджету. Необхідно зазначити, що сальдо операційного балансу бюджету міста Донецька протягом 2004-2006 рр. має сталу тенденцію до збільшення (Додаток до рейтингового звіту №3). При цьому зміни у 2004 році нормативно-правової бази, яка регулює види та обсяги надходжень до місцевих бюджетів, суттєво не вплинули на щорічні темпи зростання обсягів доходної частини бюджету міста. Таким чином, бюджет м. Донецька протягом 2004-2007 рр. продовжує перераховувати до Державного бюджету кошти в обсязі перевищення за розрахунками Міністерства фінансів України прогнозного обсягу доходів над розрахунковим обсягом видатків місцевого бюджету.

За результатами січня-вересня 2007 року сальдо операційного балансу, порівняно із відповідним показником у січні-вересні 2006 році, збільшилось майже у 3,5 рази, до 300 758,8 тис. гривень, або 256,5% річного показника у 2006 році.

Через нерівномірні темпи обсягів виконання видаткової частини загального фонду зведеного бюджету м. Донецька протягом січня-вересня 2007 року мали місце тимчасові касові розриви. Для своєчасного забезпечення фінансовими ресурсами поточних видатків загального фонду, переважно, з метою виплати заробітної плати працівникам бюджетних установ та фінансування інших захищених статей, протягом аналізованого періоду на покриття тимчасових касових розривів до районних у м. Донецьку бюджетів залучалися короткострокові безвідсоткові позички за рахунок коштів єдиного казначейського рахунку загальним обсягом 60 723,9 тис. гривень. Обсяг залучених позичок протягом аналізованого періоду не перевищив 4,0% планових річних показників видаткової частини загального фонду на 2007 рік. Станом на 01.10.2007 р. короткотермінові позички, що залучалися, було погашено у повному обсязі.

З метою зменшення навантаження на бюджет Донецька міська рада продовжує у 2007 році здійснювати активні операції з тимчасово-вільними залишками бюджету міста шляхом їх розміщення на депозит у банківських установах. Станом на 01.10.2007 р. на депозит у банківських установах розміщено 95 300,0 тис. гривень, у тому числі 80 000,0 тис. гривень – тимчасово-вільні залишки загального фонду, 15 300,0 тис. гривень – кошти спеціального фонду. Протягом січня-вересня 2007 року рівень покриття видатків на обслуговування боргу фінансовими доходами загального фонду становив 59,2% у січні-вересні 2007 року, проти 14,0% у 2006 році.

Перевищення обсягів поточних надходжень над обсягами поточних видатків як за загальним, так і за спеціальним фондами, у тому числі через часткове покриття витрат на обслуговування боргу фінансовими доходами, забезпечує позитивне сальдо поточного балансу бюджету, який спрямовується на покриття дефіциту капітального балансу бюджету.

Загалом, бюджет міста у січні-вересні 2007 році було виконано з профіцитом у частині загального та спеціального фондів. Джерела фінансування бюджету міста наведено в таблиці (Таблиця 3.2). Фінансування бюджету м. Донецька у 2004-2006 рр. та січні-вересні 2007 року наведено в Додатку до рейтингового звіту №2.

Таблиця 3.2. Фінансування бюджету м. Донецька у 2005-2006 рр. та січні-вересні 2007 року, тис. гривень

ПОКАЗНИК	2005 р., Загальний фонд	2005 р., Спеціальний фонд	2005 р., Разом	2006 р., Загальний фонд	2006 р., Спеціальний фонд	2006 р., Разом	Січень- вересень 2007 р., Загальний фонд	Січень- вересень 2007 р., Спеціальний фонд	Січень- вересень 2007 р., Разом
Профіцит/дефіцит	12 160,8	-49 659,6	-37 498,8	-18 490,3	-32 929,4	-51 419,7	115 368,5	25 318,5	140 686,9
Фінансування	-12 160,8	49 659,6	37 498,8	18 490,3	32 929,3	51 419,6	-115 368,5	-25 318,5	-140 687,0
Зміни залишків	-12 160,8	169,1	-11 991,7	18 491,2	-1 070,6	17 420,5	-35 368,5	-5 992,2	-41 360,7
Залишок на початок року	27 314,9	4 986,0	32 300,9	39 475,7	4 816,9	44 292,6	20 984,5	5 887,6	26 872,1
Залишок на кінець року	39 475,7	4 816,9	44 292,6	20 984,5	5 887,6	26 872,1	56 353,0	11 879,8	68 232,8
Фінансування за рахунок казначейського рахунку	0,0	0,0	0,0	0,0	0,0	0,0	0,0	0,0	0,0
Залучення	0,0	0,0	0,0	26 435,3	0,0	26 435,3	60 723,9	0,0	60 723,9
Погашення	0,0	0,0	0,0	26 435,3	0,0	26 435,3	60 723,9	0,0	60 723,9
Зміни обсягів депозитів та цінних паперів, що використовуються для управління ліквідністю	0,0	4 500,0	4 500,0	0,0	-16 000,0	-16 000,0	-80 000,0	700,0	-79 300,0
Повернення коштів з депозитів або пред'явлення цінних паперів	4 000,0	19 500,0	23 500,0	2 500,0	36 500,0	39 000,0	10 000,0	20 700,0	30 700,0
Розміщення коштів на депозитах або придбання цінних паперів	4 000,0	15 000,0	19 000,0	2 500,0	52 500,0	55 000,0	90 000,0	20 000,0	110 000,0
Фінансування за борговими операціями	0,0	45 000,0	45 000,0	0,0	50 000,0	50 000,0	0,0	-20 000,0	-20 000,0
Запозичення	0,0	45 000,0	45 000,0	0,0	50 000,0	50 000,0	0,0	0,0	0,0
Погашення	0,0	0,0	0,0	0,0	0,0	0,0	0,0	20 000,0	20 000,0
Інші розрахунки	0,0	-9,5	-9,5	-0,9	0,0	-0,9	0,0	-26,3	-26,3
БАЛАНС	0,0	0,0	0,0	0,0	-0,1	-0,1	0,0	0,0	0,0

Джерело: Фінансове управління Донецької міської ради

Змінами внесеними до міського бюджету та районних у м. Донецьку бюджетів протягом 9 місяців 2007 року було передбачено збільшення видаткової частини бюджету та часткове використання на цю мету залишків, що склалися через високий рівень виконання планових показників доходної частини у 2006 році. За рахунок вільного залишку бюджетних коштів станом на 01.01.2007 р. за загальним фондом було збільшено видаткову частину на загальну суму 14 276,8 тис. гривень.

Внаслідок того, що за результатами 9 місяців 2007 року у зв'язку із значним перевищенням темпів зростання доходної частини бюджету міста над темпами зростання обсягу видаткової частини бюджет міста було виконано з профіцитом та відбулося збільшення обсягу залишків на рахунках місцевого бюджету, частину з яких було розміщено на депозит. Таким чином, протягом січня-вересня 2007 року ліквідність бюджету міста зростає та перебуває на високому рівні.

За загальним фондом станом на 01.10.2007 р. залишки бюджетних коштів із врахуванням коштів, розміщених на депозит, становлять 13,2% фактичного обсягу видаткової частини загального фонду бюджету міста за січень-вересень 2007 року.

Станом на 01.10.2007 р. залишки за спеціальним фондом на бюджетних рахунках із врахуванням коштів, розміщених на депозит, дорівнюють 12,4% фактичного обсягу видаткової частини спеціального фонду бюджету міста за січень-вересень 2007 року.

За результатами виконання бюджету у січні-вересні 2007 року місто, як і в попередніх бюджетних періодах, зберігає позитивний операційний баланс бюджету та продовжує перераховувати до Державного бюджету кошти в обсязі перевищення за розрахунками Міністерства фінансів України прогнозного обсягу доходів над розрахунковим обсягом видатків місцевого бюджету. За результатами січня-вересня 2007 року сальдо операційного балансу, порівняно із відповідним показником у січні-вересні 2006 році, збільшилось майже 3,5 рази, до 300 758,8 тис. гривень, або 256,5% річного показника у 2006 році.

Через нерівномірні темпи обсягів виконання видаткової частини загального фонду зведеного бюджету м. Донецька протягом січня-вересня 2007 року мали місце тимчасові касові розриви, які покривалися за рахунок короткотермінових позичок з єдиного казначейського рахунку, обсяг яких протягом аналізованого періоду не перевищив 4,0% планових річних показників видаткової частини загального фонду на 2007 рік. Станом на 01.10.2007 р. короткотермінові позички, що залучалися, було погашено у повному обсязі.

За результатами 9 місяців 2007 року у зв'язку із значним перевищенням темпів зростання доходної частини бюджету міста над темпами зростання обсягу видаткової частини бюджет міста було виконано з профіцитом. Відбулося збільшення обсягу залишків на рахунках місцевого бюджету, частину з яких було розміщено на депозит, а ліквідність бюджету міста зростає та перебуває на високому рівні. За загальним фондом станом на 01.10.2007 р. залишки бюджетних коштів із врахуванням коштів, розміщених на депозит, становлять 13,2% фактичного обсягу видаткової частини загального фонду бюджету міста за січень-вересень 2007 року, за спеціальним – дорівнюють 12,4% показників видаткової частини спеціального фонду у відповідному періоді.

3.2. Виконання доходної частини бюджету міста у 2004-2006 рр. та січні-вересні 2007 року

Доходи бюджету м. Донецька формуються за рахунок податкових надходжень, неподаткових надходжень, доходів від операцій з капіталом, цільових фондів та трансфертів. Доходну частину бюджету м. Донецька за 2004-2006 рр. та січень-вересень 2007 року наведено у таблиці:

Таблиця 3.3. Виконання доходної частини бюджету м. Донецька у 2004-2006 рр. та січні-вересні 2007 року, тис. гривень

Показники	2004 рік	2005 рік	2006 рік	Уточнений план на 2007 рік	Січень-вересень 2007 року	% вик. у січні-вересні 2007 р. річного плану урахуванням змін
Податкові надходження	515 568,6	678 003,7	848 099,5	1 139 609,9	931 806,4	81,8
питома вага податкових надходжень в загальній сумі доходів, %	69,3	67,9	57,5	64,9	67,0	-
Податок з доходів фізичних осіб	345 816,0	469 060,3	624 199,0	903 421,1	745 112,8	82,5
Податок на прибуток підприємств	2 360,8	10 708,9	10 532,6	5 680,6	2 258,7	39,8
Податки на власність	13 941,3	17 225,2	21 157,6	22 899,5	20 306,0	88,7
Збори на спеціальне використання природних ресурсів	79 689,7	89 740,1	100 945,0	114 727,9	90 614,7	79,0
з них - плата за землю	79 679,9	89 718,2	100 943,0	114 727,9	90 612,5	79,0
Внутрішні податки на товари та послуги	19 997,2	24 445,8	26 127,2	27 690,0	22 243,1	80,3
Інші податки	53 763,6	66 823,4	65 138,1	65 190,8	51 271,1	78,6
з них - місцеві податки та збори	15 562,0	17 831,7	19 102,2	18 031,9	14 382,7	79,8
Неподаткові надходження	1 855,7	48 430,5	55 272,7	43 311,2	50 412,2	116,4
питома вага неподаткових надходжень в загальній сумі доходів, %	0,2	4,9	3,7	2,5	3,6	-
Доходи від власності та підприємницької діяльності	2 176,1	1 056,8	1 940,2	5 973,4	7 655,8	128,2
Адміністративні збори та платежі, доходи від некомерційного та побічного продажу	15 336,0	15 116,6	16 712,2	16 185,2	13 643,5	84,3
Надходження штрафів та фінансових санкцій	470,7	787,5	538,7	0,0	0,0	-
Інші неподаткові надходження	-46 603,2	435,5	522,0	355,0	432,8	121,9
Власні надходження бюджетних установ та організацій	30 476,1	31 034,1	35 559,6	20 797,6	28 680,1	137,9
Доходи від операцій з капіталом	25 332,4	34 435,1	81 773,3	89 241,5	82 729,5	92,7
питома вага доходів від операцій з капіталом в загальній сумі доходів, %	3,4	3,4	5,5	5,1	6,0	-
Кошти від продажу основного капіталу	15 310,6	18 196,5	29 255,6	20 000,0	36 833,8	184,2
Кошти від продажу землі і нематеріальних активів	10 021,8	16 238,6	52 517,7	69 241,5	45 895,8	66,3
Цільові фонди	13 045,7	12 337,4	23 566,8	32 831,1	26 252,7	80,0
Разом доходів	555 802,4	773 206,7	1 010 789,2	1 307 593,7	1 093 247,8	83,6
Трансферти	188 140,4	225 233,7	464 055,3	447 351,0	297 154,2	66,4
питома вага трансфертів в загальній сумі доходів, %	25,3	22,6	31,5	25,5	21,4	-
Усього доходів	743 942,8	998 440,4	1 474 844,6	1 754 944,8	1 390 401,9	79,2
Кошти, одержані із загального фонду до бюджету розвитку (спеціальний фонд)	19 991,9	1 780,0	7 110,8	125 355,4	82 693,8	66,0
Усього	763 934,7	1 000 220,4	1 481 955,3	1 880 300,2	1 473 095,7	78,3

Джерело: Фінансове управління Донецької міської ради

Доходна частина бюджету міста Донецька на 2007 рік (без урахування внутрішніх трансфертів та коштів, що передаються із однієї частини бюджету в іншу) затверджена

у сумі 1 593 256,8 тис. гривень, що на 7,5% перевищує показники виконання бюджету у 2006 році. Протягом січня-вересня 2007 року планові показники доходної частини бюджету міста на 2007 рік були уточнені, а саме враховуючи динаміку надходжень до бюджету міста, було збільшено планові показники за загальним фондом на 17,1% та на 24,3% за спеціальним фондом.

Протягом січня-вересня 2007 року до доходної частини бюджету міста надійшло (без врахування внутрішніх трансфертів та коштів, що передаються із однієї частини бюджету в іншу) понад 1 390,4 млн. гривень, що на 84,0% більше, ніж обсяг надходжень у відповідному періоді 2006 року.

Основним джерелом формування доходної бази бюджету м. Донецька є податкові надходження. Зважаючи на значні темпи зростання податкових надходжень, зокрема, податку з доходів фізичних осіб, за результатами виконання бюджету міста в січні-вересні 2007 року їхня питома вага в обсязі доходної частини із врахуванням трансфертів та без врахування коштів, що передаються із загального фонду до бюджету розвитку, збільшилась до 67,0%, проти 57,5% у 2006 році.

Питома вага неподаткових надходжень, основними джерелами формування яких є власні надходження бюджетних установ та організацій, адміністративні збори та платежі, доходи від некомерційного та побічного продажу, доходи від власності та підприємницької діяльності, інші неподаткові надходження, в аналізованому періоді суттєво не змінилась. Високі темпи зростання обсягів надходжень за цим джерелом наповнення місцевого бюджету були забезпечені збільшенням обсягів власних надходжень бюджетних установ та організацій, а також доходів від власності та підприємницької діяльності.

Збільшення питомої ваги доходів від операцій з капіталом у січні-вересні 2007 року відбулося внаслідок значного збільшення надходжень від приватизації комунального майна.

Зміни у структурі доходної частини бюджету у січні-вересні 2007 року характеризуються також зменшенням обсягу та, відповідно, питомої ваги надходжень трансфертів у доходній частині бюджету міста. Значні обсяги трансфертів до бюджету міста у 2006 році були забезпечені надходженням до спеціального фонду субвенції з Державного бюджету обсягом 21 993,4 тис. гривень на заходи щодо погашення заборгованості громадян за житлово-комунальні послуги та енергоносії у рахунок часткової компенсації втрат від знецінення грошових заощаджень та субвенції обсягом 209 011,3 тис. гривень на погашення заборгованості минулих років з різниці в тарифах на житлово-комунальні послуги. У 2007 році такі надходження з Державного бюджету до бюджету міста не планується. Дані щодо надходження трансфертів до бюджету міста у 2006 році та січні-вересні 2007 року наведено у Додатку до рейтингового звіту №7.

За загальним фондом планові показники за доходами бюджету міста з врахуванням змін затверджені у сумі 1 561,6 тис. гривень, що становить 145,1% фактичного обсягу надходжень до загального фонду у 2006 році. Слід зауважити, що відповідно до рішення Донецької міської ради «Про бюджет м. Донецька на 2007 рік» доходна частина загального фонду бюджетів районів у місті у 2007 році формується виключно

шляхом зарахування дотації вирівнювання та трансфертів з бюджетів інших рівнів, а решта надходжень (закріплені та власні доходи) повністю зараховуються до міського бюджету. Показники виконання доходної частини загального фонду бюджету м. Донецька за 2004-2006 рр. та січень-вересень 2007 року наведено у таблиці:

Таблиця 3.4. Виконання доходної частини загального фонду бюджету м. Донецька у 2004-2006 рр. та січні-вересні 2007 року, тис. гривень

Найменування показника	Виконано за 2004р.	Виконано за 2005р.	Виконано у 2006 р.	Затверджено на 2007 рік з урахуванням змін	Виконано у січні-вересні 2007 р.	% вик. у січні-вересні 2007 р. річного плану урахуванням змін	Темп росту показників бюджету 2007 до виконання 2006 року
Податок з доходів фізичних осіб	345 816,0	469 060,3	624 199,0	903 421,1	745 112,8	82,5	144,7
Плата за державну реєстрацію	555,4	701,5	812,0	815,0	644,8	79,1	100,4
Плата за видачу ліцензій та сертифікатів	1,4	0,3	0,7	0,0	0,0	-	0,0
Плата за торговий патент	19 360,2	23 662,7	25 237,5	26 799,7	21 546,4	80,4	106,2
Єдиний податок	38 133,2	48 926,4	45 946,9	47 103,6	36 842,3	78,2	102,5
Державне мито	3 957,6	2 419,9	3 286,6	2 903,2	2 711,4	93,4	88,3
Адміністративні штрафи	456,0	784,8	538,7	238,4	297,6	124,8	44,3
Усього закріплені доходи	408 279,8	545 555,9	700 021,5	981 281,0	807 155,2	82,3	140,2
<i>питома вага закріплених доходів в загальній сумі доходів, %</i>	62,3	65,1	65,0	62,8	65,7	104,6	96,6
Податок на прибуток підприємств комунальної власності	2 360,8	10 708,9	10 532,6	5 680,6	2 258,7	39,8	53,9
Плата за землю	79 679,9	89 718,2	100 943,0	114 727,9	90 612,5	79,0	113,7
Податок на промисел	78,8	77,9	75,2	73,4	51,0	69,5	97,6
Місцеві податки й збори	15 562,0	17 831,7	19 102,2	18 031,9	14 382,7	79,8	94,4
Плата за оренду цілісних майнових комплексів	11 310,0	12 640,6	13 328,1	13 200,0	10 843,8	82,2	99,0
Інші надходження загального фонду	-44 678,3	1 503,8	2 077,2	5 769,2	7 386,0	128,0	277,7
Усього власні доходи	64 313,2	132 481,1	146 058,2	157 483,0	125 534,7	79,7	107,8
<i>питома вага власних доходів в загальній сумі доходів, %</i>	9,8	15,8	13,6	10,1	10,2	101,4	74,3
Разом загальний фонд	472 593,0	678 037,0	846 079,7	1 138 764,0	932 689,9	81,9	134,6
Трансферти	182 748,9	159 558,6	230 405,8	422 844,2	295 156,7	69,8	183,5
<i>питома вага трансфертів в загальній сумі доходів, %</i>	27,9	19,0	21,4	27,1	24,0	88,8	126,5
Усього загальний фонд	655 341,9	837 595,6	1 076 485,5	1 561 608,2	1 227 846,6	78,6	145,1

Джерело: Фінансове управління Донецької міської ради

До доходної частини загального фонду бюджету міста за результатами 9 місяців 2007 року надійшло (без урахування внутрішніх трансфертів) 932,7 млн. гривень, що на 53,1% перевищує обсяг відповідних надходжень у відповідному періоді 2006 року. Загалом, річний план на 2007 рік за доходами загального фонду без урахування трансфертів у січні-вересні 2007 року було виконано на 81,9%. Високі показники виконання річного плану у січні-вересні 2007 року спостерігаються як за доходами, що враховуються при визначенні міжбюджетних трансфертів, так і за власними доходами.

Рівень виконання за результатами 9 місяців 2007 року річного плану за закріпленими доходами становив 82,3%, що зумовлено, передусім, високими показниками виконання плану за надходженням податку з доходів фізичних осіб, який залишається основним джерелом надходжень до загального фонду бюджету міста. Питома вага надходжень цього джерела в доходах загального фонду бюджету міста без врахування трансфертів становить близько 80% в аналізованому періоді (73,8% за результатами виконання бюджету у 2006 році).

Позитивна динаміка щорічного зростання надходжень податку з доходів фізичних осіб забезпечує протягом 2005-2006 рр. та січня-вересня 2007 року високі темпи зростання доходної частини загального фонду бюджету міста (без урахування трансфертів). Уточненим планом на 2007 рік планується збільшення надходжень податку з доходів фізичних осіб до фактичного надходження за цим джерелом у 2006 році на 44,7%, у тому числі за рахунок зростання чисельності зайнятих на підприємствах та установах міста, прогнозованого зростання середньомісячної заробітної плати, у тому числі працівників бюджетних установ у зв'язку з запровадженням другого етапу Єдиної тарифної сітки, збільшення з 01.01.2007 р. ставки оподаткування податком на прибуток фізичних осіб з 13% до 15%, а також надходженням податку від продажу рухомого та нерухомого майна. Слід зауважити, що зростання показників надходжень податку з доходів фізичних осіб у січні-вересні 2007 році, проти фактичного виконання у відповідному періоді 2006 року, становило 165,8%.

Протягом 9 місяців 2007 року відбувається незначне (на 3,0%) зростання заборгованості до бюджету міста за податком з доходів фізичних осіб. Станом на 01.10.2007 р. обсяг недоїмки за цим видом надходжень дорівнює 1,0 млн. гривень. Зростає протягом січня-вересня 2007 року, проте залишається на помірному рівні, рівень заборгованості підприємств міста за виплатою заробітної плати. А саме, заборгованість за виплатою заробітної плати станом на 01.10.2007 р. дорівнює 14,5 млн. гривень, або 2,6% середньомісячного фонду оплати праці підприємств м. Донецька у січні-вересні 2007 року. Основна сума заборгованості за виплатою заробітної плати припадає на підприємства, зайняті у промисловому комплексі міста.

Позитивна динаміка у січні-вересні 2007 року надходжень єдиного податку, питома якого у доходах загального фонду без врахування трансфертів становить близько 4,0% в аналізованому періоді, забезпечується подальшим розвитком малого бізнесу у м. Донецьку та зростанням чисельності суб'єктів малого бізнесу на 460 одиниць – до 12 124 малих підприємств. Виконання річного плану за цим джерелом наповнення місцевого бюджету становило за результатами 9 місяців 2007 року становило 78,2%, приріст до показника у відповідному періоді 2006 року дорівнює 11,0%.

Високий рівень виконання у січні-вересні 2007 року річного плану на 2007 рік спостерігається також за іншими джерелами доходів, що враховуються при визначенні міжбюджетних трансфертів (плата за державну реєстрацію, плата за торговий патент, державне мито та адміністративні штрафи).

Близько 70% обсягу доходів бюджету міста, що не враховуються при визначенні міжбюджетних трансфертів, протягом 2004-2006 рр. та січня-вересня 2007 року формує плата за землю. Щорічне зростання протягом аналізованого періоду обсягів надходжень за платою за землю, забезпечено збільшенням надходжень орендної плати, тоді як через перехід підприємств на орендні відносини, обсяги надходжень земельного податку протягом аналізованого періоду у 2007 році заплановані на рівні нижчому за фактичні відповідні надходження у 2006 році. Загалом надходження плати за землю у 2007 році заплановані в обсязі 130,8 млн. гривень, що на 13,7% вище за звітний показник 2006 року. Приріст надходжень плати за землю у січні-вересні 2007 року до відповідного показника у січні-вересні 2006 року становив 20,6%, а річний план за вказаним джерелом доходної частини бюджету за результатами 9 місяців 2007 року було виконано на 79,0%.

На плату за землю приходиться основна сума недоїмки в місті Донецьку за платежами до загального фонду бюджету станом на 01.10.2007 р., а саме 6,1 млн. гривень, або 71,2% загальної суми податкової заборгованості. Слід зазначити, що основна сума заборгованості зі сплати за землю припадає на підприємства вугільної галузі міста через несвоєчасні розрахунки споживачів за відвантажене вугілля.

У 2007 році за рішенням Донецької міської ради надавалися пільги із плати за землю таким підприємствам: КП «Міжнародний аеропорт Донецьк» (на суму 1 486,3 тис. гривень з метою використання коштів на фінансування основних напрямків розвитку і підтримку інфраструктури аеропорту в робочому стані і відновлення основних фондів), КП «Регіональний спортивний комплекс Олімпійський» (на суму 167,8 тис. гривень з метою використання коштів на завершення реконструкції стадіону) та КП «Парк культури і відпочинку ім. О.С. Щербакова» (на суму 885,0 тис. гривень з метою використання коштів на реконструкцію парку, за винятком площ, що здаються в оренду).

Надходження місцевих податків та зборів до бюджету міста протягом 2005-2006 рр. та січня-вересня 2007 року забезпечується, переважно, за рахунок ринкового збору та комунального податку. За результатами 9 місяців 2007 року рівень виконання річного плану за надходженням місцевих податків та зборів становив 79,8%, а обсяг надходжень майже не перевищує аналогічного показника у відповідному періоді 2006 року.

Необхідно зазначити, що протягом 2007 року міська влада з метою розширення джерел доходів загального фонду бюджету міста продовжує здійснювати активні операції з коштами місцевого бюджету шляхом розміщення тимчасово-вільних залишків спеціального фонду на депозит у банківських установах. Зокрема, у січні-вересні 2007 року додатково було отримано 6,2 млн. гривень (1,3 млн. гривень за 2006 рік у цілому).

Уточнені планові показники надходжень трансфертів до загального фонду бюджету міста у 2007 році були затверджені в обсязі у 1,8 рази більшому за обсяг фактичних надходжень трансфертів у 2006 році, що було забезпечено запланованим зростанням, порівняно із попереднім бюджетним періодом, обсягів субвенцій на надання пільг окремим категоріям населення та надходженням додаткової дотації з Державного бюджету на забезпечення видатків на оплату праці працівників бюджетних установ у зв'язку із запровадженням II етапу Єдиної тарифної сітки. Виконання річного плану за надходженнях трансфертів до загального фонду бюджету міста у січні-вересні 2007 року склало 69,8%.

Протягом січня-вересня 2007 року до спеціального фонду бюджету міста (без урахування трансфертів та коштів, що передаються із загального фонду бюджету) надійшло 160 557,8 тис. гривень, що становить 95,1% показників річного уточненого плану (Таблиця 3.5).

Таблиця 3.5. Виконання доходної частини спеціального фонду бюджету м. Донецька у 2004-2006 рр. та січні-вересні 2007 року, тис. гривень

Найменування показника	Виконано за 2004р.	Виконано за 2005р.	Виконано у 2006 р.	Затверджено на 2007 рік з урахуванням змін	Виконано у січні-вересні 2007 р.	% вик. у січні-вересні 2007 р. річного плану урахуванням змін	Темп росту показників бюджету 2007 до виконання 2006 року
Податок на власність	13 941,3	17 225,2	21 157,6	22 899,5	20 306,0	88,7	108,2
Надходження коштів від відшкодування втрат сільськогосподарського і лісогосподарського виробництва	317,0	44,7	397,4	440,0	442,7	100,6	110,7
Перерахування підприємцями частки вартості виготовленої нестандартної продукції	0,0	0,0	0,0	0,0	1,4	-	-
Надходження штрафів та фінансових санкцій	14,7	2,7	0,0	0,0	0,0	-	-
Інші неподаткові надходження	9,2	61,1	86,8	0,0	16,6	-	0,0
Доходи бюджету розвитку, у тому числі:	25 405,4	34 464,5	81 864,4	89 261,5	82 811,4	92,8	109,0
- надходження коштів від приватизації майна	15 310,6	18 196,5	29 255,6	20 000,0	36 833,8	184,2	68,4
- надходження коштів від продажу землі	10 021,8	16 238,6	52 517,7	69 241,5	45 895,8	66,3	131,8
- відсотки за користування позиками, які надавалися з місцевих бюджетів	73,0	29,4	91,1	20,0	81,8	409,2	21,9
Збір за забруднення навколишнього природного середовища	2 214,3	2 884,9	2 077,0	2 600,0	2 046,9	78,7	125,2
Власні надходження бюджетних організацій	30 476,1	31 034,1	35 559,6	20 797,6	28 680,1	137,9	58,5
Цільові фонди	10 831,4	9 452,5	23 566,8	32 831,1	26 252,7	80,0	139,3
Разом спеціальний фонд	83 209,4	95 169,7	164 709,5	168 829,7	160 557,8	95,1	102,5
Кошти одержані із загального фонду бюджету до бюджету розвитку	19 991,9	1 780,0	7 110,8	125 355,4	82 693,8	66,0	1 762,9
Усього спеціальний фонд	103 201,3	96 949,7	171 820,3	294 185,1	243 251,6	82,7	171,2
Трансферти	5 391,5	65 675,1	233 649,6	24 506,8	1 997,4	8,2	10,5
Усього спеціальний фонд (із трансфертами)	108 592,8	162 624,8	405 469,9	318 691,9	245 249,0	77,0	78,6

Джерело: Фінансове управління Донецької міської ради

Понад ½ доходів спеціального фонду бюджету міста (без урахування трансфертів та коштів, що передаються із загального фонду) у січні вересні 2007 року, як і у попередніх періодах, складають доходи до бюджету розвитку, в тому числі надходження від продажу землі, надходження від приватизації майна та відсотки за користування позиками, які надавалися з місцевих бюджетів.

Виконання планових річних показників надходжень до бюджету розвитку у січні-вересні 2007 року становило 92,8%. Високий показник виконання річного плану за цими видами надходжень коштів було забезпечено перевиконанням річного плану за

надходженням коштів від приватизації майна за рахунок надходжень від приватизації великих об'єктів та продажу незапланованих об'єктів, тоді як від продажу земельних ділянок кошти надійшли в обсязі 66,3% планових річних показників.

Власні надходження бюджетних установ та організацій також є одним з основних джерел доходів спеціального фонду, а саме питома вага зазначених доходів у загальній сумі надходжень спеціального фонду становить близько 18,0% за результатами 9 місяців 2007 року. Зростання обсягу власних надходжень бюджетних установ та перевиконання майже у 1,4 рази річного плану на 2007 рік у січні-вересні 2007 року пов'язано зі збільшенням вартості послуг, розширення їх видів та надходженням грантів та дарунків, надходження яких, як правило, не плануються.

Високий рівень виконання річного плану спостерігається і за іншими платежами до спеціального фонду бюджету міста (надходження до цільових фондів, податок з власників транспортних засобів, надходження коштів від відшкодування втрат сільськогосподарського і лісогосподарського виробництва, збір за забруднення навколишнього природного середовища).

Слід відмітити зростання протягом 9 місяців 2007 року, порівняно з початком року суми недоїмки за спеціальним фондом, до 983,6 тис. гривень (частина, що зараховується до бюджету міста). Найбільшу питому вагу має податкова заборгованість по збору за забруднення навколишнього природного середовища (770,5 тис. гривень – частина, що зараховується до бюджету міста). Основні підприємства боржники – підприємства вугільної промисловості.

Обсяг трансфертів з Державного бюджету до спеціального фонду бюджету міста у 2007 році запланований на рівні 10,5% відповідного фактичного показника у передньому бюджетному періоді. Зокрема, у 2006 році до спеціального фонду бюджету міста надійшла субвенція з Державного бюджету обсягом 21 993,4 тис. гривень на заходи щодо погашення заборгованості громадян за житлово-комунальні послуги та енергоносії у рахунок часткової компенсації втрат від знецінення грошових заощаджень та субвенція обсягом 209 011,3 тис. гривень на погашення заборгованості минулих років з різниці в тарифах на житлово-комунальні послуги. У 2007 році надходження трансфертів з Державного бюджету до спеціального фонду бюджету міста у таких обсягах не плануються.

Доходна частина бюджету міста Донецька на 2007 рік (без урахування внутрішніх трансфертів та коштів, що передаються із однієї частини бюджету в іншу) затверджена у сумі 1 593 256,8 тис. гривень, що на 7,5% перевищує показники виконання бюджету у 2006 році. Протягом січня-вересня 2007 року планові показники доходної частини бюджету міста на 2007 рік були уточнені, а саме, враховуючи динаміку надходжень до бюджету міста, було збільшено планові показники за загальним фондом на 17,1% та на 24,3% за спеціальним фондом. Протягом січня-вересня 2007 року до доходної частини бюджету міста надійшло (без врахування внутрішніх трансфертів та коштів, що передаються із однієї частини бюджету в іншу) понад 1 390,4 млн. гривень, що на 84,0% більше, ніж обсяг надходжень у відповідному періоді 2006 року.

Основним джерелом формування доходної бази бюджету м. Донецька є податкові надходження, питома вага яких в обсязі доходної частини без врахування коштів, що передаються із загального фонду до бюджету розвитку, зважаючи на значні темпи зростання податку з доходів фізичних осіб за результатами виконання бюджету міста в січні-вересні 2007 року, збільшилась до 67,0%, проти 57,5% у 2006 році. Зміни у структурі доходної частини бюджету у січні-вересні 2007 року характеризуються, також, зменшенням обсягу та, відповідно, питомої ваги надходжень трансфертів у доходній частині бюджету міста.

Загалом, план на 2007 рік за доходами загального фонду без врахування трансфертів у січні-вересні 2007 року було виконано на 81,9%, у тому числі за доходами, що враховуються при визначенні обсягів міжбюджетних трансфертів, на 82,3%, за власними доходами – на 79,7%. Високі показники виконання річного плану за доходами, що враховуються при визначенні міжбюджетних трансфертів, зумовлені, передусім, високими показниками виконання плану за надходженням податку з доходів фізичних осіб, який залишається основним джерелом надходжень до загального фонду бюджету міста (питома вага цього джерела в доходах загального фонду бюджету міста без врахування трансфертів становить близько 80% в аналізованому періоді). Зростання показників надходжень податку з доходів фізичних осіб у січні-вересні 2007 році, проти фактичного виконання у відповідному періоді 2006 року, становило 165,8%, виконання річного плану – 82,5%.

Близько 70% обсягу доходів бюджету міста, що не враховуються при визначенні міжбюджетних трансфертів, формує плата за землю. Приріст надходжень плати за землю у січні-вересні 2007 року до відповідного показника у січні-вересні 2006 року становив 20,6%, а річний план за вказаним джерелом доходної частини бюджету за результатами 9 місяців 2007 року було виконано на 79,0%. Щорічне зростання протягом аналізованого періоду обсягів надходжень за платою за землю забезпечено збільшенням надходжень орендної плати через перехід підприємств на орендні відносини.

Протягом січня-вересня 2007 року до спеціального фонду бюджету міста (без урахування трансфертів та коштів, що передаються із загального фонду бюджету) надійшло 160 557,8 тис. гривень, що становить 95,1% показників річного уточненого плану. Доходна частина спеціального фонду бюджету міста (без врахування трансфертів та коштів, що передаються із загального фонду бюджету) формується, передусім, доходами бюджету розвитку (понад ½ доходів спеціального фонду бюджету міста без урахування трансфертів та коштів, що передаються із загального фонду).

Виконання планових річних показників надходжень до бюджету розвитку у січні-вересні 2007 року становило 92,8% та було забезпечено перевиконанням річного плану за надходженням коштів від приватизації майна внаслідок приватизації великих об'єктів та продажу незапланованих об'єктів, тоді як від продажу земельних ділянок кошти надійшли в обсязі 66,3% планових річних показників. Високий рівень виконання річного плану спостерігається і за іншими платежами до спеціального фонду бюджету міста (надходження до цільових фондів, податок з власників транспортних засобів, надходження коштів від відшкодування втрат сільськогосподарського і лісогосподарського виробництва, збір за забруднення навколишнього природного середовища).

3.3. Виконання видаткової частини бюджету м. Донецька у 2004-2006 рр. та січні-вересні 2007 року

Видатки бюджету міста формуються та спрямовуються на здійснення програм та заходів, передбачених Донецькою міською радою. Основні видаткові статті протягом 2004-2006 рр. та січня-вересня 2007 року наведено у таблиці (дані щодо виконання видаткової частини бюджету м. Донецька за загальним та спеціальним фондами протягом 2004-2006 рр. та січня-вересня 2007 року наведено в Додатках до рейтингового звіту №№4-5):

Таблиця 3.6. Виконання видаткової частини бюджету м. Донецька у 2004-2006 рр. та січні-вересні 2007 року, тис. гривень

Найменування показника	Виконано за 2004р.	Виконано за 2005р.	Виконано у 2006 р.	Затверджено на 2007 рік з урахуванням змін	Виконано у січні-вересні 2007 р.	% вик. у січні-вересні 2007 р. річного плану урахуванням змін	Темп росту показників бюджету 2007 до виконання 2006 року
Основні видаткові статті	657 242,5	904 276,3	1 357 336,6	1 556 820,9	1 114 487,4	71,6	114,7
Державне управління	20 615,1	27 792,0	48 253,0	57 452,4	40 721,6	70,9	119,1
Правоохоронна діяльність	1 707,7	52,4	0,0	0,0	0,0	-	-
Освіта	154 269,0	227 246,5	295 070,8	360 944,5	262 863,7	72,8	122,3
Охорона здоров'я	125 734,8	178 928,7	231 016,5	284 647,7	204 414,7	71,8	123,2
Соціальний захист і соціальна допомога	81 152,5	94 745,5	140 455,3	291 004,9	204 266,6	70,2	207,2
Житлово-комунальне господарство	100 751,7	172 084,3	375 300,7	147 114,5	109 197,6	74,2	39,2
Культура і мистецтво	14 062,5	21 043,4	26 872,8	43 686,3	32 764,4	75,0	162,6
Засоби масової інформація	283,2	347,8	341,0	387,0	310,1	80,1	113,5
Фізична культура і спорт	7 761,2	11 743,7	17 959,6	29 112,3	17 478,6	60,0	162,1
Будівництво	64 537,4	55 432,5	78 156,6	167 608,7	110 831,5	66,1	214,5
Сільське і лісове господарство, рибне господарство та мисливство	99,9	100,0	296,8	535,0	0,0	0,0	180,2
Транспорт	73 243,2	96 306,5	105 702,4	119 576,7	93 107,0	77,9	113,1
Інші послуги, пов'язані з економічною діяльністю	253,1	153,7	552,6	3 782,7	1 204,9	31,9	684,5
Попередження та ліквідація надзвичайних ситуацій та наслідків стихійного лиха	290,0	591,7	916,6	346,4	259,8	75,0	37,8
Охорона навколишнього природного середовища та ядерна безпека	0,0	39,6	253,0	440,0	0,0	0,0	173,9
Обслуговування боргу	956,4	4 188,5	9 659,6	14 750,7	10 554,3	71,6	152,7
Цільові фонди	11 524,8	13 479,5	26 529,2	35 431,1	26 512,6	74,8	133,6
Видатки, не віднесені до основних груп	738,1	1 139,8	2 253,4	5 828,0	1 609,3	27,6	258,6
Разом видатків	657 980,6	905 416,1	1 359 590,0	1 562 648,9	1 116 096,7	71,4	114,9
Кошти, що передаються до Державного бюджету	66 016,0	95 555,1	95 555,1	149 845,3	112 383,9	75,0	156,8
Субвенція Державному бюджету на виконання програм соціально-економічного та культурного розвитку регіонів	0,0	1 699,5	3 199,0	3 700,0	1 910,0	51,6	115,7
Трансферти бюджетам інших рівнів	50 054,0	31 828,8	66 419,8	30 027,3	17 018,5	56,7	45,2
Надання пільгового довгострокового кредиту громадянам на будівництво та придбання житла	1 455,6	1 467,8	1 938,5	3 600,0	2 736,7	76,0	185,7
Повернення кредитів, наданих для кредитування громадян на будівництво та придбання житла	-15,6	-28,1	-438,2	-600,0	-430,8	71,8	136,9
Усього видатків	775 490,6	1 035 939,2	1 526 264,3	1 749 221,5	1 249 715,0	71,4	114,6
Кошти, що передаються із загального бюджету до фонду розвитку	19 991,9	1 780,0	7 110,8	125 355,4	82 693,8	66,0	1 762,9
Усього	795 482,5	1 037 719,2	1 533 375,1	1 874 576,9	1 332 408,7	71,1	122,3

Джерело: Фінансове управління Донецької міської ради

Видаткову частину бюджету міста на 2007 рік без урахування коштів, що передаються із загального фонду до спеціального було затверджено з урахуванням змін в обсязі 1 749,2 млн. гривень, що становить 114,6% показників фактичного виконання зазначеного показника у 2006 році.

У 2007 році передбачається зростання обсягу видатків бюджету міста на фінансування основних галузей бюджетної сфери (освіти, охорони здоров'я, культури і мистецтва, фізичної культури і спорту). В обсязі видатків, передбачених бюджетом міста на утримання установ бюджетної сфери в повному обсязі передбачено фінансування оплати праці з нарахуваннями на неї, витрат на послуги зв'язку, оплати енергоносіїв і комунальних послуг. При цьому, зростання видатків за цими галузями зумовлене запланованим зростанням заробітної плати працівників бюджетної сфери внаслідок збільшення розміру мінімальної заробітної плати та запровадженням з 01.06.2007 р. II етапу введення Єдиної тарифної сітки.

Порівняно з попереднім бюджетним періодом зменшено видатки на фінансування галузі «Житлово-комунальне господарство». Зменшення обсягу асигнувань, порівняно з 2006 роком, за галуззю на 60,8% зумовлено тим, що у 2007 році не планується у значних обсягах надходження з Державного бюджету субвенції на заходи щодо погашення заборгованості громадян за житлово-комунальні послуги та енергоносії в рахунок часткової компенсації втрат від знецінення грошових заощаджень та субвенції на погашення заборгованості минулих років з різниці в тарифах на житлово-комунальні послуги.

У січні-вересні 2007 року з бюджету міста було проведено видатків (без врахування коштів, що передаються 71,4,7% планових показників. У тому числі видаткова частина загального фонду виконана на 71,0%, спеціального – на 73,6%. При цьому, достатньо високий рівень виконання річного плану спостерігається галузями бюджетної сфери, що зумовлено великою питомою вагою видатків на оплату праці та нарахувань на неї у структурі видатків зазначених галузей.

Низький показник виконання річного плану за галуззю «Будівництво» та «Фізична культура та спорт» пов'язаний із тривалістю проведення процедур закупівлі товарів, робіт та послуг за державні кошти, а також з повільними темпами надходжень трансфертів з Державного бюджету.

У 2007 році, як і в попередніх бюджетних періодах, місто передає кошти до Державного бюджету в обсязі перевищення прогнозного обсягу доходів над розрахунковим обсягом видатків місцевого бюджету, що розраховане Міністерством фінансів України. Обсяг коштів, які належать до перерахування до Державного бюджету у 2007 році затверджений в обсязі 156,8% фактичного обсягу коштів, переданих до Державного бюджету у 2006 році. У січні-вересні 2007 року за цим напрямом з бюджету м. Донецька було перераховано кошти в обсязі 75,0% річних планових показників.

Видатки на обслуговування внутрішнього боргу, які затверджені в сумі 14,8 млн. гривень та спрямовуються на обслуговування випусків облігацій внутрішньої місцевої позики 2004-2006 року загальним обсягом 115,0 млн. гривень, у 2007 році, як і в попередніх бюджетних періодах, віднесені до захищених статей міського бюджету

м. Донецька. Відсотки за облігаціями внутрішньої місцевої позики сплачуються щоквартально відповідно до графіка. Рівень виконання річного плану за цим напрямом у січні-вересні 2007 року становить 71,6%.

Структуру поточних та капітальних видатків бюджету міста наведено у таблиці:

Таблиця 3.7. Виконання видаткової частини бюджету м. Донецька у 2004-2006 рр. та січні-вересні 2007 року за економічною класифікацією, тис. гривень

ВИДАТКИ	2004 рік	2005 рік	2006 рік	Уточнений план на 2007 рік	Січень-вересень 2007 року
Поточні видатки	613 325,6	859 911,5	1 275 354,6	1 359 647,0	1 001 032,8
<i>в тому числі захищені статті загального фонду місцевого бюджету</i>	<i>454 043,0</i>	<i>617 150,9</i>	<i>837 079,5</i>	<i>1 148 638,6</i>	<i>820 987,7</i>
<i>Питома вага поточних видатків в загальному обсязі витрат</i>	<i>79,1</i>	<i>83,0</i>	<i>83,2</i>	<i>72,5</i>	<i>75,1</i>
<i>Питома вага захищених статей видатків в обсязі витрат загального фонду бюджету</i>	<i>69,6</i>	<i>74,9</i>	<i>76,4</i>	<i>72,9</i>	<i>73,8</i>
Оплата праці працівників бюджетних установ	160 976,0	240 327,6	312 179,6	407 258,9	293 467,2
Нарахування на заробітну плату	59 421,6	88 607,2	112 340,9	146 821,7	105 100,3
<i>Питома вага видатків на оплату праці та нарахування на неї в загальному обсязі витрат</i>	<i>28,4</i>	<i>31,8</i>	<i>27,7</i>	<i>29,6</i>	<i>29,9</i>
Придбання предметів постачання і матеріалів, оплата послуг та інші видатки	103 208,6	100 605,9	120 354,9	120 673,1	95 853,3
Видатки на відрядження	327,0	381,2	488,1	611,2	452,4
Оплата комунальних послуг та енергоносіїв	33 967,7	50 589,8	80 867,2	97 287,6	60 808,9
Дослідження і розробки, державні програми	5 430,2	2 258,2	4 175,2	4 046,2	2 113,0
Виплата процентів, доходу за зобов'язаннями	722,7	4 146,1	9 590,2	14 711,0	10 536,8
Субсидії і поточні трансферти	249 271,8	372 995,5	635 358,6	568 237,3	432 700,9
Субсидії і поточні трансферти підприємствам (установам, організаціям)	53 792,9	92 123,7	319 090,2	121 361,5	104 782,1
Поточні трансферти органам державного управління інших рівнів	115 477,9	124 289,9	156 980,9	162 303,6	124 467,1
Поточні трансферти населенню	79 971,3	156 581,9	159 287,5	284 572,2	203 451,7
Поточні трансферти за кордон	29,7	0,0	0,0	0,0	0,0
<i>Питома вага субсидій та поточних трансфертів в загальному обсязі витрат</i>	<i>32,1</i>	<i>36,0</i>	<i>41,4</i>	<i>30,3</i>	<i>32,5</i>
Капітальні видатки	160 725,0	174 588,0	256 520,1	508 467,9	329 070,1
Придбання основного капіталу	115 155,9	63 152,1	84 512,0	95 837,2	68 048,8
Придбання землі і нематеріальних активів	12,9	0,0	0,8	0,0	0,0
Капітальні трансферти	45 556,2	111 435,9	172 007,3	412 630,7	261 021,3
<i>Питома вага капітальних видатків в загальному обсязі витрат</i>	<i>20,7</i>	<i>16,9</i>	<i>16,7</i>	<i>27,1</i>	<i>24,7</i>
Кредитування з вирахуванням погашень	1 440,0	1 439,7	1 500,3	3 000,0	2 305,9
Разом	775 490,6	1 035 939,2	1 533 375,1	1 874 576,9	1 332 408,7

Джерело: Фінансове управління Донецької міської ради

Структура видаткової частини бюджету за економічною класифікацією протягом січня-вересня 2007 року характеризується зменшенням питомої ваги поточних видатків, у

загальному обсязі видаткової частини загального фонду бюджету міста, тоді як питома вага захищених видатків залишилася майже на рівні 2006 року.

До захищених статей видатків загального фонду міського бюджету на 2007 рік Донецька міська рада на виконання положень Закону України про Державний бюджет на 2007 рік віднесла оплату праці працівників бюджетних установ та нарахування на неї, придбання медикаментів та перев'язувальних матеріалів, забезпечення продуктами харчування, оплату комунальних послуг та енергоносіїв, обслуговування боргу, трансферти населенню, поточні трансферти органам державного управління інших рівнів. Затвердження переліку захищених статей гарантує виконання містом зобов'язань перед бюджетними та іншими установами, а з іншого боку, звужує можливості міста щодо розпорядження бюджетними коштами у разі виникнення непередбачуваних ситуацій.

Зменшення питомої ваги поточних видатків, було пов'язано з зменшенням, порівняно із 2006 роком надходжень цільових трансфертів, зокрема, на погашення заборгованості минулих років, що склалася у сфері житлово-комунального господарства. Внаслідок цього уточненим планом на 2007 рік видатки за напрямом «Субсидії і поточні трансферти підприємствам (установам, організаціям)» було затверджено на рівні 38,0% минулорічного показника.

Видаткову частину бюджету міста на 2007 рік без урахування коштів, що передаються із загального фонду до спеціального було затверджено з урахуванням змін в обсязі 1 749,2 млн. гривень, що становить 114,6% показників фактичного виконання зазначеного показника у 2006 році. У 2007 році передбачається зростання обсягу видатків бюджету міста на фінансування основних галузей бюджетної сфери (освіти, охорони здоров'я, культури і мистецтва, фізичної культури і спорту), що зумовлено запланованим зростанням заробітної плати працівників бюджетної сфери внаслідок збільшення розміру мінімальної заробітної плати та запровадженням з 01.06.2007 р. II етапу введення Єдиної тарифної сітки.

У січні-вересні 2007 року з бюджету міста було проведено видатків (без врахування коштів, що передаються до бюджету розвитку) обсягом 71,4,7% планових річних показників. У тому числі видаткова частина загального фонду виконана на 71,0%, спеціального – на 73,6%. При цьому, достатньо високий рівень виконання річного плану спостерігається галузями бюджетної сфери, що зумовлено великою питомою вагою видатків на оплату праці та нарахувань на неї у структурі видатків зазначених галузей.

Структура видаткової частини бюджету за економічною класифікацією протягом січня-вересня 2007 року характеризується зниженням питомої ваги поточних видатків, у загальному обсязі видаткової частини загального фонду бюджету міста, тоді як питома вага захищених видатків залишилася майже на рівні 2006 року. Зменшення обсягу поточних видатків відбулося за напрямом «Субсидії і поточні трансферти підприємствам (установам, організаціям)» та було пов'язано із зменшенням, порівняно із 2006 роком, надходжень цільових трансфертів, зокрема, на погашення заборгованості минулих років, що склалася у сфері житлово-комунального господарства.

У 2007 році, як і в попередніх бюджетних періодах, місто передає кошти до Державного бюджету в обсязі перевищення прогнозного обсягу доходів над розрахунковим обсягом видатків місцевого бюджету, що розраховане Міністерством фінансів України. Обсяг коштів, які належать до перерахування до Державного бюджету у 2007 році затверджений у сумі 149,8 тис. гривень, або 156,8% фактичного обсягу коштів, переданих до Державного бюджету у 2006 році. У січні-вересні 2007 року за цим напрямом з бюджету м. Донецька було перераховано кошти в обсязі 75,0% річних планових показників.

4. Боргові зобов'язання міста

4.1. Консолідований борг міста

До консолідованого боргу міста належать прямі боргові зобов'язання, прострочена кредиторська заборгованість та умовні зобов'язання (гарантії) місцевих органів влади, а також фінансові зобов'язання та прострочена кредиторська заборгованість підприємств та організацій комунальної форми власності.

4.1.1. Прямі боргові зобов'язання м. Донецька

До прямих боргових зобов'язань Донецької міської ради належать короткотермінові позички, залучені до загального фонду бюджету, та запозичення до бюджету розвитку міста.

Для своєчасного забезпечення фінансовими ресурсами поточних видатків загального фонду, до районних у м. Донецьку бюджетів залучалися короткотермінові безвідсоткові позички з єдиного казначейського рахунку на покриття тимчасових касових розривів загальним обсягом 60 723,9 тис. гривень протягом січня-вересня 2007 року. Станом на 01.10.2007 р. короткотермінові позички, що залучалися, погашені у повному обсязі.

Протягом 2004-2006 років Донецька міська рада залучила позикові кошти до бюджету розвитку міста обсягом 115,0 млн. гривень шляхом випуску облігацій внутрішніх місцевих позик, а саме:

- 20,0 млн. гривень – шляхом випуску у 2004 році облігацій внутрішньої місцевої позики з терміном обігу 1095 днів і з терміном погашення 16 серпня 2007 року (дохідність – 14% річних, виплата відсотків – щоквартально);
- 45,0 млн. гривень – шляхом випуску у 2005 році облігацій внутрішньої місцевої позики з терміном обігу 1826 днів і з терміном погашення 11 липня 2010 року (дохідність – 11,75% річних, виплата відсотків – щоквартально);
- 50,0 млн. гривень – шляхом випуску у 2006 році облігацій внутрішньої місцевої позики з терміном обігу 1820 днів і терміном погашення 5 вересня 2011 року (дохідність – 12% річних, виплата відсотків – щоквартально).

Погашення випуску облігацій внутрішньої місцевої позики 2004 року у повному обсязі було здійснено 16 серпня 2007 року відповідно до графіка та бюджетних призначень на цю мету, затверджених рішенням про бюджет м. Донецька на 2007 рік. Таким чином обсяг прямого внутрішнього боргу м. Донецька було зменшено з 115,0 млн. гривень станом на 01.01.2007 р. до 95,0 млн. гривень станом на 17.08.2007 р.

Терміни сплати основної суми боргу (з урахуванням оферти) та відсотків за запозиченням, що було здійснено до бюджету розвитку м. Донецька у 2005 році, наведено у таблиці.

Таблиця 4.1 Графік погашення основної суми боргу та відсотків за запозиченням обсягом 45,0 млн. гривень, яке було здійснено до бюджету м. Донецька у 2005 році

Терміни виплати основної суми боргу	Сума основного боргу до погашення, тис грн.	Терміни виплати відсотків за облігаціями, тис. грн..	Сума відсотків до погашення, тис. грн.
-	-	11.10.2005	1 332,74
2005 рік, разом	0,00	X	1 332,74
-	-	11.01.2006	1 332,74
-	-	11.04.2006	1 303,77
-	-	11.07.2006	1 318,25
-	-	11.10.2006	1 332,74
2006 рік, разом	0,00	X	5 287,50
-	-	11.01.2007	1 332,74
-	-	11.04.2007	1 303,77
-	-	11.07.2007	1 318,25
-	-	11.10.2007	1 332,74
2007 рік, разом	0,00	X	5 287,50
-	-	11.01.2008	1 329,10
-	-	11.04.2008	1 314,65
11.07.2008	9000	11.07.2008	1 314,65
-	-	11.10.2008	1 329,10
2008 рік, разом	9 000,00	X	5 287,50
11.01.2009	9 000,00	11.01.2009	1 332,74
-	-	11.04.2009	1 303,77
11.07.2009	9 000,00	11.07.2009	1 318,25
-	-	11.10.2009	1 332,74
2009 рік, разом	18 000,00	X	5 287,50
11.01.2010	9 000,00	11.01.2010	1 332,74
-	-	11.04.2010	1 303,77
11.07.2010	9 000,00	11.07.2010	1 318,25
2010 рік, разом	18 000,00	X	3 954,76
Разом	45 000,00	X	26 437,50

Джерело: Фінансове управління Донецької міської ради

Протягом січня-вересня 2007 року загальна сума процентного доходу, виплачена за облігаціями внутрішньої місцевої позики м. Донецька, що були випущені у 2005 році, склала 5 287,5 тис. гривень. Виплати відсотків за вказаним випуском проведені у встановлений термін й у повному обсязі, погашення основної суми боргу не проводилось.

Процентний дохід власникам облігацій, які були випущені Донецькою міською радою у 2006 році, виплачується за таким графіком:

Таблиця 4.2 Графік виплати відсотків за запозиченням обсягом 50,0 млн. гривень, яке було здійснено до бюджету м. Донецька в 2006 році

Процентний період	Початок періоду	Кінець періоду	Дата виплати доходу	Тривалість, днів	Сума відсотків до погашення, тис. грн.
1	11.09.2006	10.12.2006	11.12.2006	91	1 495,9
2006 рік, разом					1 495,9
2	11.12.2006	11.03.2007	12.03.2007	91	1 495,9
3	12.03.2007	10.06.2007	11.06.2007	91	1 495,9
4	11.06.2007	09.09.2007	10.09.2007	91	1 495,9
5	10.09.2007	09.12.2007	10.12.2007	91	1 495,9
2007 рік, разом					5 983,6
6	10.12.2007	09.03.2008	10.03.2008	91	1 495,9
7	10.03.2008	08.06.2008	09.06.2008	91	1 495,9
8	09.06.2008	07.09.2008	08.09.2008	91	1 495,9
9	08.09.2008	07.12.2008	08.12.2008	91	1 495,9
2008 рік, разом					5 983,6
10	08.12.2008	08.03.2009	09.03.2009	91	1 495,9
11	09.03.2009	07.06.2009	08.06.2009	91	1 495,9
12	08.06.2009	06.09.2009	07.09.2009	91	1 495,9
13	07.09.2009	06.12.2009	07.12.2009	91	1 495,9
2009 рік, разом					5 983,6
14	07.12.2009	07.03.2010	08.03.2010	91	1 495,9
15	08.03.2010	06.06.2010	07.06.2010	91	1 495,9
16	07.06.2010	05.09.2010	06.09.2010	91	1 495,9
17	06.09.2010	05.12.2010	06.12.2010	91	1 495,9
2010 рік, разом					5 983,6
18	06.12.2010	06.03.2011	07.03.2011	91	1 495,9
19	07.03.2011	05.06.2011	06.06.2011	91	1 495,9
20	06.06.2011	04.09.2011	05.09.2011	91	1 495,9
2011 рік, разом	X	X	X	X	4 487,7
Разом	X	X	X	X	29 918,0

Джерело: Фінансове управління Донецької міської ради

Протягом періоду обігу облігацій внутрішньої місцевої позики м. Донецька 2006 року передбачений достроковий частковий викуп облігацій за таким графіком:

- по закінченню дванадцятого процентного періоду на суму до 10,0 млн. гривень (дата дострокового викупу 7 вересня 2009 року);
- по закінченню чотирнадцятого процентного періоду на суму до 10,0 млн. гривень (дата дострокового викупу 8 березня 2010 року);
- по закінченню шістнадцятого процентного періоду на суму до 10,0 млн. гривень (дата дострокового викупу 6 вересня 2010 року);

- по закінченню вісімнадцятого процентного періоду на суму до 10,0 млн. гривень (дата дострокового викупу 7 березня 2011 року).

При цьому, у разі проведення дострокового викупу облігацій, місто може достроково погасити викуплені облігації.

Загальна сума процентного доходу, виплачена у січні-вересні 2007 року за облігаціями внутрішньої місцевої позики м. Донецька, що були випущені у 2006 році, склала 4 488,0 тис. гривень. Виплати відсотків за вказаним випуском проведені у встановлений термін й у повному обсязі.

Прогнозні обсяги надходжень до бюджету розвитку м. Донецька протягом всього періоду погашення основної суми боргу за запозиченнями здійсненими шляхом випусків облігацій внутрішніх місцевих позик у 2005 та 2006 роках (з урахуванням дострокового погашення за випусками) наведено у таблиці:

Таблиця 4.3 Прогнозні показники надходжень бюджету розвитку м. Донецька протягом всього періоду погашення основної суми боргу, млн. гривень

Період	Надходження коштів від відчуження майна	Надходження коштів від продажу землі	Прогнозний обсяг надходжень до бюджету розвитку	Погашення основної суми боргу за випуском облігацій 2005 року на суму 45,0 млн. грн.	Погашення основної суми боргу за випуском облігацій 2006 року на суму 50,0 млн. грн.	Погашення основної суми боргу за випусками облігацій 2005-2006 року, Разом	Питома вага видатків на погашення основної суми боргу в обсязі бюджету розвитку
2008	8,0	6,0	14,0	9,0	-	9,0	64,3
2009	8,0	22,7	30,7	18,0	10,0	28,0	91,2
2010	8,0	36,0	44,0	18,0	20,0	38,0	86,4
2011	8,0	34,0	42,0	-	20,0	20,0	47,6
Разом	32,0	98,7	130,7	45,0	50,0	95,0	X

Джерело: Фінансове управління Донецької міської ради

Наведені дані свідчать, що протягом 2008-2011 рр. місто планує здійснювати погашення облігацій внутрішніх місцевих позик за рахунок власних доходів, тобто, не залучаючи позикові кошти.

Прогнозне пряме боргове навантаження бюджету міста Донецька станом на 01.10.2007 р., а саме співвідношення обсягу боргу станом на кінець бюджетного періоду до обсягу уточненого плану доходної частини бюджету міста на 2007 рік без врахування трансфертів та коштів, що передаються із загального фонду до спеціального фонду, становило 7,3%, тоді як фактичне пряме боргове навантаження бюджету міста¹⁴ Донецька за результатами виконання бюджету у 2006 році становило 11,4%.

¹⁴ співвідношення обсягу боргу станом на кінець бюджетного періоду до обсягу фактичного виконання доходної частини бюджету міста за відповідний період без врахування трансфертів та коштів, що передаються із загального фонду до спеціального фонду

4.1.2. Прострочена бюджетна кредиторська заборгованість

Станом на 01.10.2007 р. бюджет м. Донецька має прострочену кредиторську заборгованість в сумі 728,0 тис. гривень, у тому числі 715,7 тис. гривень за зальним фондом (Таблиця 4.4).

Таблиця 4.4 Прострочена кредиторська заборгованість бюджетних установ, що утримуються за рахунок загального та спеціального фондів бюджету м. Донецьк за 2003-2006 рр. та січень-вересень 2007 року, тис. гривень

Галузь	на 01.01.2004	на 01.01.2005	на 01.01.2006	на 01.01.2007	на 01.10.2007
Державне управління	0,9	0,0	0,0	0,0	4,7
Освіта	48,8	2,8	0,7	0,0	8,6
Охорона здоров'я	118,9	30,8	27,5	12,9	12,9
Соціальний захист і соціальна допомога	0,0	1,2	352,8	707,1	701,8
Культура і мистецтво	0,1	0,3	0,0	0,0	0,0
Фізична культура і спорт	12,8	13,4	0,0	0,0	0,0
Транспорт	0,0	1 885,0	305,8	0,0	0,0
Всього	181,5	1 933,5	686,8	720,0	728,0

Джерело: Фінансове управління Донецької міської ради

За період з 01.01.2007 р. по 01.10.2007 р. спостерігається збільшення обсягу простроченої заборгованості бюджетних установ, що утримуються за рахунок загального та спеціального фондів бюджету м. Донецька на 8,0 тис. гривень внаслідок виникнення простроченої заборгованості за галуззю «Освіта».

Станом на 01.10.2007 р., як і станом на початок року, основна сума простроченої кредиторської заборгованості припадає на галузь «Соціальний захист і соціальна допомога», що утворилась через невчасне надходження коштів цільових субвенцій з Державного бюджету.

4.1.3. Фінансові зобов'язання та кредиторська заборгованість підприємств та організацій комунальної форми власності

У 2004-2006 рр. та протягом січня-вересня 2007 року кредити в комерційних банках, погашення яких здійснюється за рахунок бюджету міста залучало комунальне комерційне підприємство «Донелектроавтотранс» з метою придбання рухомого складу міського транспорту та поповнення обігових коштів (Таблиця 4.5).

Таблиця 4.5 Обсяги залучених кредитів комунальними підприємствами міста в 2004-2006 рр. та I кварталі 2007 року, погашення яких буде проводитись за рахунок бюджету міста

Комунальні підприємства	Банківська установа	Дата та мета залучення коштів	Дата погашення	Ліміт кредитної лінії, тис. грн..	Ставка, % річних	Погашено кредиту станом на 01.10.2007 р., тис. грн.	Примітка
ККП "Донелектроавтотранс"	Філія "Київське відділення ПІБ"	23.06.2004 придбання трамвайних вагонів	21.06.2007 р.	9 200,0	17	9 126,3	застава позики - нерухомість (будівлі гуртожитків № 1, 2, 6, Депо № 3), автобуси, тролейбуси, трамваї на суму 20 427,5 тис. грн.
ККП "Донелектроавтотранс"	Філія "Київське відділення ПІБ"	20.05.2005 придбання трамвайних вагонів	25.04.2008 р.	9 200,0	17	8 210,0	застава позики - нерухомість (Депо № 1, 2, 4, будівля ДС "Дружба") на суму 30 126,0 тис. грн.
ККП "Донелектроавтотранс"	Філія "Київське відділення ПІБ"	21.06.2006 - поповнення обігових коштів	30.12.2008 р.	10 000,0	15	-	застава позики - нерухомість (Депо № 1, 2, 4, АТП) на суму 27 302,2 тис. грн.
ККП "Донелектроавтотранс"	Філія "Київське відділення ПІБ"	07.03.2007 - придбання основних засобів, матеріалів, оплата робіт та послуг кап. ремонту трамвайної колії, виплати заробітної плати, обов'язкових платежів	06.03.2009 р.	15 100,0	15	-	застава позики - нерухомість (будівлі Депо №3), автобуси, тролейбуси, трамваї на суму 68 650,8 тис. грн..
ККП "Донелектроавтотранс"	Філія "Київське відділення ПІБ"	07.09.2007 – придбання автобусів МАЗ	07.09.2009 р.	20 000,0	15	-	застава позики - нерухомість (будівля гуртожитку № 2, автобуси, тролейбуси, трамваї та права на отримання грошових коштів, що надходять від пасажирів за надання їм послуг з перевезення міським електро- та автотранспортом
Разом				63 500,0		17 336,3	

Джерело: Фінансове управління Донецької міської ради

Інформація щодо кредитів, отриманих комунальними підприємствами міста, та погашення яких здійснюється за рахунок бюджету м. Донецьк, свідчить, що позики залучались, переважно, для здійснення капітальних вкладень (придбання рухомого складу громадського транспорту) шляхом відкриття кредитних ліній в комерційному банку на термін більше року. Відсоткова ставка за користування залученими коштами складає 15-17% річних. На сьогодні максимально можливий обсяг непогашених комунальними підприємствами міста кредитних коштів за відкритими кредитними лініями, становить 54,3 млн. гривень. Уточненими плановими показниками бюджету міста на 2007 рік передбачено кошти на придбання рухомого складу електротранспорту

і погашення раніше отриманого кредиту на придбання трамваїв в обсязі 33 272,3 тис. гривень.

Станом на 01.10.2007 р. сума консолідованого боргу м. Донецька без урахування простроченої кредиторської заборгованості комунальних підприємств складає 150 028,0 тис. гривень, у тому числі:

- 95 000,0 тис. гривень – прямі боргові зобов'язання бюджету м. Донецька;
- 728,0 тис. гривень – прострочена кредиторська заборгованість бюджетних установ, що утримуються за рахунок загального та спеціального фондів бюджету м. Донецька;
- 54 300,0 тис. гривень – максимально можливий обсяг залучених комунальними підприємствами міста кредитних коштів за відкритими кредитними лініями, погашення яких здійснюється за рахунок бюджету м. Донецька.

4.2. Перспективи залучення коштів у майбутньому

4.2.1. Плани щодо залучення кредитів комунальними підприємствами за участю ЄБРР

З метою покращення муніципальної інфраструктури централізованого теплопостачання м. Донецьк планує впровадити відповідний проект, спільний з Європейським банком реконструкції та розвитку.

На сьогодні вже укладено Угоду про підготовку кредитного фінансування в розмірі 28 млн. євро між Донецькою міською радою, Донецьким міським підприємством теплопостачання «Донецькміськтепломережа» та Європейським банком реконструкції та розвитку, та вивчаються пропозиції з техніко-економічного обґрунтування розробки та модернізації системи теплопостачання в місті Донецьку, підготовлені фірмою «Enprima», щодо їх відповідності потребам міста. Станом на 01.10.2007 р. зазначений проект перебуває у стадії розробки та кошти кредитного фінансування ще не надходили.

5. Рейтингова історія міста

Місту Донецьку було вперше визначено довгостроковий кредитний рейтинг позичальника 06.05.2004 р. на інвестиційному рівні за національною рейтинговою шкалою – «uaBBB», прогноз рейтингу стабільний. За результатами оновлення по підсумках I півріччя 2004 року, 13.08.2004 р. рейтинг міста було підтверджено, прогноз змінено на позитивний.

Протягом 2004 року рейтинг м. Донецька підтверджувався та 31.03.2005 р. загальний кредитний рейтинг міста було підвищено до рівня «uaBBB+» за українською національною шкалою, прогноз стабільний. За результатами оновлення 27.06.2006 р. довгостроковий кредитний рейтинг м. Донецька було підвищено до рівня «uaA-», прогноз стабільний.

У 2006 році Донецька міська рада прийняла рішення щодо здійснення випуску облігацій внутрішньої місцевої позики у розмірі 50 000,0 тис. гривень та 10.08.2006 р. було визначено кредитний рейтинг цього випуску на рівні рейтингу позичальника, тобто «uaA-» зі стабільним прогнозом.

За результатами оновлення 21.08.2007 р. рейтинги м. Донецька та боргового зобов'язання Донецької міської ради обсягом 50 000,0 тис. гривень було підвищено до рівня «uaA», прогноз змінено на позитивний.

Висновок

Зважаючи на результати проведеного аналізу, рейтингове агентство прийняло рішення про підвищення кредитного рейтингу м. Донецька до рівня uaAA зі стабільним прогнозом.

Генеральний директор

С. А. Дубко

Начальник відділу муніципальних рейтингів

О. В. Шубіна

Провідний фінансовий аналітик

О. К. Самойлова

Додатки

Структура річного фонду оплати праці у м. Донецьку за видами економічної діяльності у 2004-2006 рр. та січень-вересень 2007 року

Показник	Питома вага галузі за фондом плати праці у 2004 р.	Питома вага галузі за фондом плати праці у 2005 р.	Питома вага галузі за фондом плати праці у 2006 р.	Питома вага галузі за фондом плати праці у січні-вересні 2007 р.
Будівництво	4,8	4,7	5,0	5,4
Оптова та роздрібна торгівля	7,5	9,0	9,4	10,1
Транспорт	7,6	6,6	6,4	6,0
Фінансова діяльність	5,8	6,1	5,8	6,0
Операції з нерухомістю	6,7	7,2	9,8	10,2
Державне управління	3,2	3,6	4,1	4,5
Освіта, охорона здоров'я та соціальна допомога	12,6	13,8	12,5	12,4
Колективні, громадські та особисті послуги	4,7	5,1	5,1	5,5
Видобувна промисловість	15,4	14,0	12,3	11,1
Харчова промисловість	4,9	6,3	6,2	5,1
Металургія та оброблення металу	9,3	8,5	8,0	9,3
Машинобудування	8,0	7,2	6,6	6,0
Виробництво електроенергії, газу та води	4,5	3,8	4,1	3,9
Інші галузі промисловості	3,9	3,6	3,5	3,2
Інші галузі	1,2	0,3	1,3	1,3
Разом	100,0	100,0	100,0	100,0

Джерело: Управління праці та соціальних питань Донецької міської ради

Аналіз роботи основних економіко-визначальних підприємств промислового комплексу м. Донецька у 2004-2006 роках та січні-вересні 2007 року

Найменування підприємств	Обсяг реалізованої продукції у діючих цінах за січень-грудень 2003 року, тис. грн.	Темп зростання обсягів виробництва в 2003 році в порівнянних цінах, %	Кількість зайнятих робітників у 2003 році, осіб	Обсяг реалізованої продукції у діючих цінах за січень-грудень 2004 року, тис. грн.	Питома вага за обсягами реалізації промислової продукції у 2004 р.	Темп зростання обсягів виробництва у 2004 році в порівнянних цінах, %	Кількість зайнятих робітників у 2004 році, осіб	Обсяг реалізованої продукції у діючих цінах за січень-грудень 2005 року, тис. грн.	Питома вага за обсягами реалізації промислової продукції у 2005 р.	Темп зростання обсягів виробництва в 2005 році в порівнянних цінах, %	Кількість зайнятих робітників у 2005 році, осіб	Питома вага за обсягами коштів, перерахованих до заг. бюджету міста (без урахування трансфертів) у 2005 р.	Обсяг реалізованої продукції в діючих цінах за 2006р., тис. грн.	Питома вага за обсягами реалізації промислової продукції у 2006 р.	Темп зростання обсягів виробництва у порівнянних цінах до 2005р., %	Кількість зайнятих робітників у 2006р., осіб	Питома вага за обсягами коштів, перерахованих до заг. фонду бюджету міста (без урахування трансфертів) у 2006 р.	Обсяг реалізованої продукції в діючих цінах за січень-вересень 2007р., тис. грн.	Питома вага за обсягами реалізації промислової продукції у січні-вересні 2007 р.	Темп зростання обсягів виробництва у порівнянних цінах до відповідного періоду 2006р., %	Кількість зайнятих робітників у січні-вересні 2007р., осіб	Питома вага за обсягами коштів, перерахованих до заг. фонду бюджету міста (без урахування трансфертів) у січні-вересні 2007 р.
Добувна промисловість																						
ОП "Шахта ім. Засядько"	537 405,0	103,0	9 728	509 471,8	2,4	109,5	9 328	834 826,0	5,5	90,8	10 328	3,43	796 671,5	5,0	93,9	8646	3,42	764 600,3	5,2	105,8	8475	3,4
Ш/у "Донбас"	125 723,0	126,1	5 066	244 936,0	1,2	100,9	4 905	323 627,0	2,1	106,2	5 810	2,35	319 474,0	2,0	99,5	5602	1,54	305 253,0	2,1	113,0	4875	н/д
Металургійна промисловість																						
ВАТ "Донецький металопрокатний завод"	211 331,4	133,7	888	322 076,1	1,5	98,3	913	306 795,1	2,0	92,1	918	н/д	312 650,2	2,0	95,1	904	н/д	357 200,4	2,4	116,8	916	н/д
ВАТ "Донецький металургійний завод"	1 072 021,0	118,7	8 798	1 675 120,1	7,9	121,4	7 935	1 004 623,2	6,6	100,6	3 372	1,65	235 443,0	1,5	105,6	2481	1,07	208 062,4	1,4	106,2	2016	1,0
ВАТ "Донецьксталь-металургійний завод"	1 645 816,7	160,6	1 430	2 848 996,6	13,4	128,6	3 569	1 543 610,8	10,1	186,3	8 512	5,67	557 227,7	3,5	242,0	9567	5,81	856 375,2	5,9	241,2	2678	3,9
ЗАТ "ММЗ Істіл (Україна)"	832 073,5	122,5	2 100	1 264 998,5	6,0	110,5	2 291	1 499 649,5	9,8	92,7	2 722	1,23	1 717 437,0	10,7	117,7	2844	1,32	1 917 550,8	13,1	120,8	3226	н/д
Машинобудування																						
ВАТ "Точмаш"	80 859,5	91,4	3 732	66 586,6	0,3	75,4	2 969	63 560,6	0,4	77,0	2 421	н/д	50 677,3	0,3	74,8	1887	0,40	45 449,0	0,3	119,8	1645	0,4
АТ "Топаз"	73 884,4	101,3	1 123	34 807,6	0,2	101,0	1 183	95 827,4	0,6	101,9	1 202	н/д	93 332,2	0,6	104,4	1202	0,43	н/д	н/д	н/д	н/д	н/д
АТ "Норд"	437 573,0	128,8	6 570	497 529,4	2,3	107,2	6 764	744 799,3	4,9	142,4	6 345	1,96	856 499,4	5,3	114,8	6557	1,98	738 630,4	5,1	99,2	6064	1,7
ВАТ "Донецьгормаш"	113 049,0	249,7	1 772	183 990,5	0,9	118,8	1 984	187 003,3	1,2	80,8	1 875	н/д	130 667,2	0,8	72,5	1672	0,54	94 472,3	0,6	105,8	1453	0,4
ЗАТ "Інтертехніка"	95 527,2	171,5	256	139 102,6	0,7	129,6	385	181 919,2	1,2	139,3	408	н/д	194 872,9	1,2	111,5	430	н/д	177 643,8	1,2	88,4	434	н/д
ВАТ Донецький завод газової та електрообутової апаратури	59 179,2	117,5	499	88 967,7	0,4	130,3	625	148 356,3	1,0	145,2	784	н/д	145 068,3	0,9	96,6	789	н/д	123 180,6	0,8	118,4	716	н/д
ВАТ "Донбаскабель"	59 798,1	167,1	539	86 368,9	0,4	105,8	576	108 648,6	0,7	105,0	582	н/д	153 966,9	1,0	100,1	571	н/д	149 767,8	1,0	113,1	547	н/д
Харчова промисловість																						
ЗАТ ВО "Київ-Конті"	370 123,7	143,1	2 075	472 913,3	2,2	139,4	2 570	580 485,9	3,8	113,8	2 684	1,41	1 007 802,5	6,3	142,3	2888	2,12	742 235,1	5,1	104,6	3170	2,0
ЗАТ "Сармат"	222 159,6	122,5	1 396	227 006,3	1,1	92,4	1 450	310 677,6	2,0	108,2	1 536	н/д	301 854,6	1,9	85,1	1349	0,63	223 045,0	1,5	90,0	1293	0,5
ЗАТ "Геркулес"	72 531,4	100,0	1 044	86 470,9	0,4	109,2	1 072	113 083,5	0,7	107,4	1 072	н/д	116 138,8	0,7	93,1	1608	н/д	101 975,7	0,7	123,7	1592	н/д

Джерело: Головне економічне управління Донецької міської ради

Бюджет м. Донецька протягом 2003-2006 рр. та січня-вересня 2007 року, представлений у форматі бюджетного балансу, тис. гривень

ПОКАЗНИК	2003 рік	2004 рік	2005 рік	2006 рік	Січень-вересень 2007 року
Податкові надходження	479 720,4	515 568,6	678 003,7	848 099,5	931 806,4
Платежі, штрафи та інші операційні надходження	42 141,1	12 984,5	59 720,3	79 487,1	72 391,9
Отримані трансферти без урахування внутрішніх трансфертів	89 073,2	185 194,4	222 576,4	455 410,5	287 056,6
Операційні надходження, всього	610 934,7	713 747,5	960 300,4	1 382 997,1	1 291 254,8
Поточні видатки	284 729,7	363 331,1	482 769,9	630 405,9	557 795,0
Субсидії та поточні трансферти	252 520,0	249 271,8	372 995,5	635 358,6	432 700,9
Операційні видатки, всього	537 249,7	612 602,9	855 765,4	1 265 764,5	990 496,0
Операційний баланс	73 685,0	101 144,6	104 535,0	117 232,6	300 758,8
Фінансовий дохід	1 585,9	1 916,9	1 047,6	1 429,3	6 320,0
Виплата доходу за зобов'язаннями, обслуговування боргу	11,3	722,7	4 146,1	9 590,2	10 536,8
Фінансовий баланс	1 574,6	1 194,2	-3 098,5	-8 160,8	-4 216,8
Поточний баланс	75 259,6	102 338,8	101 436,5	109 071,8	296 542,0
Капітальні надходження	17 133,9	25 332,4	34 435,1	81 773,3	82 729,5
Субсидії та трансферти на здійснення капітальних видатків	8 734,1	22 937,9	4 437,3	15 755,6	92 791,3
Капітальні надходження, всього	25 868,0	48 270,3	38 872,4	97 528,9	175 520,9
Капітальні видатки	26 217,1	115 168,8	63 152,1	84 512,8	68 048,8
Капітальні трансферти без трансфертів до бюджету розвитку	50 744,7	45 556,2	111 435,9	164 896,5	178 327,6
Капітальні трансферти до бюджету розвитку	7 259,3	19 991,9	1 780,0	7 110,8	82 693,8
Капітальні видатки, всього	84 221,1	180 716,9	176 368,0	256 520,1	329 070,1
Капітальний баланс	-58 353,1	-132 446,6	-137 495,6	-158 991,2	-153 549,2
Баланс після капітальних видатків	16 906,5	-30 107,8	-36 059,1	-49 919,4	142 992,8
Надання пільгових кредитів громадянам на будівництво житла (з урахуванням повернення)	1 440,0	1 440,0	1 439,7	1 500,3	2 305,9
Профіцит/дефіцит	15 466,5	-31 547,8	-37 498,8	-51 419,7	140 686,9
Фінансування	-15 466,5	31 547,8	37 498,8	51 419,6	-140 687,0
БАЛАНС	0,0	0,0	0,0	-0,1	0,0

Джерело: Фінансове управління Донецької міської ради

Фінансування бюджету м. Донецьк протягом 2003-2006 рр. та січня-вересня 2007 року, тис. гривень

ПОКАЗНИК	2003 рік	2004 рік	2005 рік	2006 рік	Січень- вересень 2007 року
Профіцит/дефіцит	15 466,5	-31 547,8	-37 498,8	-51 419,7	140 686,9
Фінансування	-15 466,5	31 547,8	37 498,8	51 419,6	-140 687,0
Зміни залишків	-5 266,9	6 057,6	-11 991,7	17 420,5	-41 360,7
Залишок на початок року	33 091,6	38 358,5	32 300,9	44 292,6	26 872,1
Залишок на кінець року	38 358,5	32 300,9	44 292,6	26 872,1	68 232,8
Фінансування за рахунок казначейського рахунку	0,0	0,0	0,0	0,0	0,0
Залучення	0,0	0,0	0,0	26 435,3	60 723,9
Погашення	0,0	0,0	0,0	26 435,3	60 723,9
Зміни обсягів депозитів та цінних паперів, що використовуються для управління ліквідністю	-10 000,0	5 500,0	4 500,0	-16 000,0	-79 300,0
Повернення коштів з депозитів або пред'явлення цінних паперів	0,0	15 500,0	23 500,0	39 000,0	30 700,0
Розміщення коштів на депозитах або придбання цінних паперів	10 000,0	10 000,0	19 000,0	55 000,0	110 000,0
Фінансування за борговими операціями	0,0	20 000,0	45 000,0	50 000,0	-20 000,0
Запозичення	0,0	20 000,0	45 000,0	50 000,0	0,0
Погашення	0,0	0,0	0,0	0,0	20 000,0
Інші розрахунки	-199,6	-9,8	-9,5	-0,9	-26,3
БАЛАНС	0,0	0,0	0,0	-0,1	0,0

Джерело: Фінансове управління Донецької міської ради

Виконання видаткової частини загального фонду бюджету м. Донецька в 2004-2006 рр. та січень-вересень 2007 року, тис. грн.

Найменування показника	Виконано за 2004р.	Виконано за 2005р.	Виконано у 2006 р.	Затверджено на 2007 рік з урахуванням змін	Виконано у січні-вересні 2007 р.	% вик. у січні-вересні 2007 р. річного плану урахуванням змін	Темп росту показників бюджету 2007 до виконання 2006 року
Основні видаткові статті	537 413,2	695 148,9	921 882,4	1 260 708,5	896 535,1	71,1	136,8
Державне управління	19 621,0	27 002,2	46 972,5	56 456,4	39 920,8	70,7	120,2
Правоохоронна діяльність	1 707,7	52,4	0,0	0,0	0,0	-	-
Освіта	137 004,3	211 284,5	276 801,4	350 949,4	248 889,4	70,9	126,8
Охорона здоров'я	116 391,2	169 079,0	219 462,2	277 721,4	194 822,3	70,2	126,5
Соціальний захист і соціальна допомога	78 002,0	93 967,0	139 196,5	290 165,5	203 288,0	70,1	208,5
Житлово-комунальне господарство	100 694,3	109 066,5	135 629,1	146 599,0	108 957,6	74,3	108,1
Культура і мистецтво	11 928,7	18 943,3	24 532,1	34 245,5	24 043,9	70,2	139,6
Засоби масової інформація	283,2	347,8	341,0	387,0	310,1	80,1	113,5
Фізична культура і спорт	7 230,2	11 076,3	17 728,3	29 112,3	17 200,6	59,1	164,2
Будівництво	3 786,0	325,0	0,0	1 345,0	682,4	50,7	-
Сільське і лісове господарство, рибне господарство та мисливство	99,9	100,0	296,8	535,0	0,0	0,0	180,2
Транспорт	59 275,2	48 971,0	49 793,7	57 404,9	47 240,5	82,3	115,3
Інші послуги, пов'язані з економічною діяльністю	143,1	153,7	552,6	690,0	365,3	52,9	124,9
Попередження та ліквідація надзвичайних ситуацій та наслідків стихійного лиха	290,0	591,7	916,6	346,4	259,8	75,0	37,8
Обслуговування боргу	956,4	4 188,5	9 659,6	14 750,7	10 554,3	71,6	152,7
Видатки, не віднесені до основних груп	736,1	1 139,8	2 253,4	5 828,0	1 609,3	27,6	258,6
Разом видатків	538 149,3	696 288,7	924 135,9	1 266 536,5	898 144,5	70,9	137,1
Кошти, що передаються до Державного бюджету	66 016,0	95 555,1	95 555,1	149 845,3	112 383,9	75,0	156,8
Субвенція Державному бюджету на виконання програм соціально-економічного та культурного розвитку регіонів	0,0	1 699,5	3 199,0	3 700,0	1 910,0	51,6	115,7
Трансферти бюджетам інших рівнів	47 108,0	28 671,5	63 475,0	27 447,8	15 021,1	54,7	43,2
Кредитування (надання пільгового довгострокового кредиту громадянам на будівництво (реконструкцію) та придбання житла	1 440,0	1 440,0	1 500,0	3 000,0	2 325,0	77,5	200,0
Усього видатків	652 713,3	823 654,8	1 087 865,0	1 450 529,6	1 029 784,4	71,0	133,3
Кошти, що передаються із загального бюджету до фонду розвитку	19 991,9	1 780,0	7 110,8	125 355,4	82 693,8	66,0	1 762,9
Усього	672 705,2	825 434,8	1 094 975,8	1 575 885,0	1 112 478,2	70,6	143,9

Джерело: Фінансове управління Донецької міської ради

Додаток до рейтингового звіту №6

Виконання видаткової частини спеціального фонду бюджету м. Донецьк в 2004-2006 роках та січень-вересень 2007 року, тис. гривень

Найменування показника	Виконано за 2004р.	Виконано за 2005р.	Виконано у 2006 р.	Затверджено на 2007 рік з урахуванням змін	Виконано у січні-вересні 2007 р.	% вик. у січні-вересні 2007 р. річного плану урахуванням змін	Темп росту показників бюджету 2007 до виконання 2006 року
Основні видаткові статті	119 829,3	209 127,4	435 454,1	296 112,4	217 952,3	73,6	68,0
Державне управління	994,1	789,8	1 280,5	996,0	800,8	80,4	77,8
Освіта	17 264,7	15 962,0	18 269,4	9 995,1	13 974,3	139,8	54,7
Охорона здоров'я	9 343,6	9 849,7	11 554,3	6 926,4	9 592,4	138,5	59,9
Соціальний захист і соціальна допомога	3 150,5	778,5	1 258,8	839,4	978,5	116,6	66,7
Житлово-комунальне господарство	57,4	63 017,8	239 671,6	515,5	240,0	46,6	0,2
Культура і мистецтво	2 133,8	2 100,1	2 340,7	9 440,8	8 720,5	92,4	403,3
Фізична культура і спорт	531,0	667,4	231,3	0,0	278,0	-	0,0
Будівництво	60 751,4	55 107,5	78 156,6	166 263,7	110 149,1	66,2	212,7
Транспорт	13 968,0	47 335,5	55 908,7	62 171,8	45 866,5	73,8	111,2
Інші послуги, пов'язані з економічною діяльністю	110,0	0,0	0,0	3 092,7	839,6	27,1	-
Охорона навколишнього природного середовища та ядерна безпека	0,0	39,6	253,0	440,0	0,0	0,0	173,9
Фонди	11 524,8	13 479,5	26 529,2	35 431,1	26 512,6	74,8	133,6
Видатки, не віднесені до основних груп	2,0	0,0	0,0	0,0	0,0	-	-
Разом видатків	119 831,3	209 127,4	435 454,1	296 112,4	217 952,3	73,6	68,0
Трансферти бюджетам інших рівнів	2 946,0	3 157,3	2 944,8	2 579,5	1 997,4	77,4	87,6
Кредитування (надання пільгового довгострокового кредиту громадянам на будівництво (реконструкцію) та придбання житла	15,6	27,8	438,5	600,0	411,7	68,6	136,8
Повернення кредитів, наданих для кредитування громадян на будівництво (реконструкцію) та придбання житла	-15,6	-28,1	-438,2	-600,0	-430,8	71,8	136,9
Усього видатків	122 777,3	212 284,4	438 399,3	298 691,9	219 930,6	73,6	68,1

Джерело: Фінансове управління Донецької міської ради

Надходження трансфертів до бюджету м. Донецька у 2006 році та січні-вересні 2007 року, тис. гривень

Показники	Виконано у 2006 р., Загальний фонд	Виконано у 2006 р., Спеціальний фонд	Виконано у 2006 році, разом	Затверджено на 2007 р., Загальний фонд	Затверджено на 2007 р., Спеціальний фонд	Затверджено на 2007 рік, разом	Виконано у січні-вересні 2007 р., Загальний фонд	Виконано у січні-вересні 2007 р., Спеціальний фонд	Виконано у січні-вересні 2007 р., разом	% виконання річного плану на 2007 р. з урахуванням змін	Темп росту показників уточненого плану 2007 р. до виконання 2006 р.
Дотації	1 998,6	0,0	1 998,6	30 721,5	0,0	30 721,5	17 568,6	0,0	17 568,6	57,2	1 537,2
Додаткова дотація	1 998,6	0,0	1 998,6	0,0	0,0	0,0	0,0	0,0	0,0	0,0	0,0
Додаткова дотація з Державного бюджету на зменшення фактичних диспропорцій між місцевими бюджетами через нерівномірність мережі бюджетних установ	0,0	0,0	0,0	261,4	0,0	261,4	141,8	0,0	141,8	54,2	-
Додаткова дотація з Державного бюджету на забезпечення видатків на оплату праці працівників бюджетних установ	0,0	0,0	0,0	30 460,1	0,0	30 460,1	17 426,8	0,0	17 426,8	57,2	-
Субвенції	228 407,3	233 649,5	462 056,8	392 122,7	24 506,8	416 629,5	277 588,1	1 997,4	279 585,5	67,1	90,2
Субвенція на будівництво житла для військовослужбовців	0,0	0,0	0,0	3 864,9	0,0	3 864,9	3 354,4	0,0	3 354,4	86,8	-
Субвенція з Державного бюджету на заходи щодо погашення заборгованості громадян за житлово-комунальні послуги	0,0	21 993,4	21 993,4	935,5	0,0	935,5	475,4	0,0	475,4	50,8	4,3
Субвенція з Державного бюджету на здійснення виплат, визначених Законом України "Про реструктуризацію заборгованості з виплат, передбачених статтею 57 Закону України "Про освіту"	6 141,7	0,0	6 141,7	6 969,9	0,0	6 969,9	6 969,9	0,0	6 969,9	100,0	113,5
Субвенція з Державного бюджету на соціально-економічний розвиток	0,0	0,0	0,0	1 000,0	0,0	1 000,0	590,0	0,0	590,0	59,0	-
Субвенція з Державного бюджету на будівництво метрополітенів	0,0	0,0	0,0	54 700,0	12 500,0	67 200,0	34 500,0	0,0	34 500,0	51,3	-
Субвенція з Державного бюджету міському бюджету м. Донецька на реконструкцію Донецького міського стадіону «Шахтар»	0,0	0,0	0,0	3 000,0	0,0	3 000,0	0,0	0,0	0,0	0,0	-
Субвенція з Державного бюджету на фінансування Програм - переможців Всеукраїнського конкурсу проектів та програм розвитку місцевого самоврядування	1 660,0	0,0	1 660,0	500,0	0,0	500,0	500,0	0,0	500,0	100,0	30,1
Субвенція з Державного бюджету місцевим бюджетам на проведення виборів	581,2	0,0	581,2	0,0	0,0	0,0	0,0	0,0	0,0	0,0	0,0
Субвенція з Державного бюджету на придбання вагонів для комунального електротранспорту	6 000,0	0,0	6 000,0	4 745,7	9 427,3	14 173,0	4 745,7	0,0	4 745,7	33,5	236,2
Субвенція з Державного бюджету на погашення заборгованості минулих років з різницею в тарифах	0,0	209 011,3	209 011,3	0,0	0,0	0,0	0,0	0,0	0,0	0,0	0,0
Субвенції на виконання власних повноважень територіальних громад	2 506,9	0,0	2 506,9	3 156,3	0,0	3 156,3	2 188,7	0,0	2 188,7	69,3	125,9
Інші субвенції	63 537,7	2 644,8	66 182,5	23 690,3	2 579,5	26 269,8	21 081,7	1 997,4	23 079,1	87,9	39,7
Субвенції з Державного бюджету на надання пільг соціальних виплат окремим категоріям населення	147 979,8	0,0	147 979,8	289 560,1	0,0	289 560,1	203 182,3	0,0	203 182,3	70,2	195,7
ВСЬОГО	230 405,9	233 649,5	464 055,4	422 844,2	24 506,8	447 351,0	295 156,7	1 997,4	297 154,1	66,4	96,4

Джерело: Фінансове управління Донецької міської ради

Перелік компаній, які зареєстровані у місті Донецьку та мають кредитний рейтинг або кредитний рейтинг боргових зобов'язань, визначений ТОВ «Кредит-рейтинг» за Національною рейтинговою шкалою

Контрагент	Галузь	Обсяг емісії, млн.	Серія емісії	Дата визначення	Дата останнього оновлення	Поточний рейтинг	Прогноз
Капітал АКБ , ВАТ	банк	10,0	A	26.08.2005	22.11.2007	uaBBB-	негативний
Капітал АКБ , ВАТ	банк			21.12.2006	22.11.2007	uaBBB-	негативний
Промекономбанк, ВАТ	банк	10,0	A	26.09.2005	25.10.2007	uaBBB-	стабільний
Промекономбанк, ВАТ	банк			22.06.2007	25.10.2007	uaBBB-	стабільний
Промекономбанк, ВАТ	банк	25,0	B	25.10.2007			стабільний
Український Бізнес Банк, АБ	банк			08.06.2007	01.11.2007	uaBBB-	стабільний
Фамільний Банк, ТОВ	банк	25,0		22.12.2006	14.09.2007	uaBB+	стабільний
Фамільний Банк, ТОВ	банк			30.03.2007	14.09.2007	uaBB+	стабільний
Костянтинівський завод металургійного обладнання, ТОВ	промисловість	25,5	A	04.11.2005	16.08.2007	uaBB	стабільний
Конті, Виробниче об'єднання, ЗАТ	промисловість	80,0	A	20.10.2005	20.09.2007	uaA-	позитивний
ВУСО, ЗАТ	страхова компанія	5,0		24.11.2005	22.11.2007	uaBBB-	стабільний
Віват-Тур, ТОВ	промисловість	48,8	A	11.10.2007			стабільний
Дирекція адміністративних будівель, ТОВ	промисловість	43,3	C	07.11.2006	25.09.2007	uaB+	позитивний
Дирекція адміністративних будівель, ТОВ	промисловість	8,8	D	20.02.2007	25.09.2007	uaB+	позитивний
Дон-Слов, ТОВ	промисловість	35,0	A-O	06.09.2007	15.11.2007	uaB	стабільний
Стрім, ТОВ	промисловість	34,4	A	26.06.2007	16.10.2007	uaB+	стабільний
ТПК Стройсервіс, ТОВ	промисловість	13,0	A	11.09.2007	20.11.2007	uaBB-	стабільний
Обл. Аптечна холдінгова компанія, ТОВ	торгівля	20,0	A, B	08.06.2005	04.12.2007	uaBBB-	стабільний
Брикет, ВАТ	промисловість	20,0	A	03.02.2006	13.11.2007	uaBB+	стабільний

Джерело: ТОВ «Кредит-рейтинг»