

Кредит-Рейтинг

а/с 921, Київ, 01024, Україна
тел/факс: +380 (44) 490 2550, 490 2554
e-mail: office@credit-rating.com.ua
<http://www.credit-rating.com.ua>

Рейтинговий звіт DNSA 008-003

Звіт про рівень кредитного рейтингу боргового зобов'язання (оновлення)

Одержувач рейтингу:	м. Донецьк
Тип кредитного рейтингу:	кредитний рейтинг боргового зобов'язання
Кредитний рейтинг:	uaA
Прогноз рейтингу:	позитивний
Тип боргового зобов'язання:	емісія облігацій
Обсяг боргового зобов'язання:	50 000 000,0 гривень
Відсоткова ставка:	12% річних
Строк обігу боргового зобов'язання:	1 820 днів
Дата визначення:	10.08.2006 року
Дата оновлення	21.08.2007 року
Результат оновлення	підвищення

Наданий в результаті рейтингового аналізу кредитний рейтинг боргового зобов'язання визначено за Національною шкалою кредитних рейтингів, на що вказують літери **ua** у позначці кредитного рейтингу. Національна шкала кредитних рейтингів дозволяє виміряти розподіл кредитного ризику в економіці України без урахування суверенного ризику та призначена для використання емітентами цінних паперів, позичальниками, фінансовими установами, посередниками та інвесторами на фінансовому ринку України.

Висновок рейтингового агентства щодо кредитного рейтингу боргового зобов'язання

Кредитний рейтинг боргового зобов'язання Донецької міської ради базується на результатах аналізу економічних та фінансових показників, даних щодо демографічної ситуації, стану ринку праці, інформації відносно боргових зобов'язань міста, наявної в розпорядженні комунальної власності та перспективних планах на майбутнє.

Кредитний рейтинг базується на інформації, наданій самим об'єктом рейтингової оцінки, а також на іншій інформації, що є у розпорядженні рейтингового агентства та вважається надійною. Рівень кредитного рейтингу залежить від якості, однорідності та повноти інформації, що є у розпорядженні рейтингового агентства.

Історія кредитного рейтингу

Дата	06.05.2004	13.08.2004	26.11.2004	31.03.2005	20.07.2005	01.09.2005	23.12.2005	27.06.2006	12.12.2006	21.08.2007
Рівень рейтингу	uaBBB	uaBBB	uaBBB	uaBBB+	uaBBB+	uaBBB+	uaBBB+	uaA-	uaA-	uaA
Прогноз	стабільний	позитивний	позитивний	стабільний	стабільний	стабільний	стабільний	стабільний	стабільний	позитивний
Рейтингова дія	визначення	підтвердження	підтвердження	підвищення	підтвердження	підтвердження	підтвердження	підвищення	підтвердження	підвищення

Позичальник або окремих борговий інструмент з рейтингом uaA характеризується **ВИСОКОЮ** кредитоспроможністю порівняно з іншими українськими позичальниками або борговими інструментами. Рівень кредитоспроможності чутливий до впливу несприятливих комерційних, фінансових та економічних умов.

Позитивний прогноз вказує на можливість підвищення рейтингу протягом року при збереженні позитивних тенденцій і нівелюванні поточних ризиків.

Рівень кредитного рейтингу боргового зобов'язання Донецької міської ради підтримується:

- зростанням обсягу фактичного виконання доходної частини бюджету міста без урахування трансфертів протягом 2006 року на 30,7%, порівняно із попереднім бюджетним періодом, до 1 010,8 млн. гривень;
- покращенням основних показників соціального розвитку міста протягом 2006 року та I кварталу 2007 року, порівняно з відповідними попередніми періодами: збереженням низького рівня зареєстрованого безробіття (0,7%, що в 4 рази менше за середній рівень зареєстрованого безробіття в країні), збільшенням середньооблікової чисельності працюючих в усіх сферах економічної діяльності, зростанням (до 1 457,9 гривень у I кварталі 2007 року) рівня середньомісячної заробітної плати, який залишається вищим за середній показник по країні;
- вищим за середній по країні рівнем основних показників, які характеризують рівень економічного розвитку міста, та зростанням їх за результатами 2006 року та I кварталу 2007 року: обсягу реалізації промислової продукції, обсягу освоєних інвестицій в основний капітал, обсягу зовнішньоторговельного товарообороту, обсягу роздрібного товарообороту, обсягу житлового будівництва;
- низьким рівнем прямого боргу Донецької міської ради станом на 01.01.2007 р., а саме пряме боргове навантаження бюджету міста у 2006 році становило 11,4%.

Рівень кредитного рейтингу боргового зобов'язання Донецької міської ради обмежується:

- значним рівнем поточної заборгованості населення за спожиті комунальні послуги та високим рівнем зношеності основних засобів, в тому числі житлового фонду, об'єктів інженерної та транспортної інфраструктури міста, і необхідністю здійснення значних капітальних вкладень у їхнє відновлення.

Зміст

РЕЗЮМЕ	5
1. СОЦІАЛЬНО-ЕКОНОМІЧНИЙ РОЗВИТОК ТА ПОТЕНЦІАЛ МІСТА	17
1.1. НАСЕЛЕННЯ, ТРУДОВІ РЕСУРСИ ТА ЗАРОБІТНА ПЛАТА	17
1.2. ВИРОБНИЧА СФЕРА.....	23
1.2.1. Промисловість.....	23
1.2.2. Транспорт	27
1.3. ІНВЕСТИЦІЙНА АКТИВНІСТЬ ТА ЗОВНІШНЬОЕКОНОМІЧНА ДІЯЛЬНІСТЬ	29
1.3.1. Інвестиції в основний капітал.....	29
1.3.2. Іноземні інвестиції	31
1.3.3. Зовнішньоекономічна діяльність підприємств і організацій.....	33
1.4. НЕВИРОБНИЧИЙ СЕКТОР	36
1.4.1. Торгівля і громадське харчування.....	36
1.4.2. Житлове та комунальне господарство міста	37
2. КОМУНАЛЬНА ВЛАСНІСТЬ МІСТА	40
2.1. НЕРУХОМЕ МАЙНО, ЩО ПЕРЕБУВАЄ В КОМУНАЛЬНІЙ ВЛАСНОСТІ.....	40
2.2. ЗЕМЕЛЬНІ РЕСУРСИ.....	41
3. БЮДЖЕТ МІСТА	44
3.1. АГРЕГОВАНИЙ БЮДЖЕТ МІСТА ДОНЕЦЬКА ПРОТЯГОМ 2005-2006 РР. ТА І КВАРТАЛУ 2007 РОКУ ..	44
3.2. ВИКОНАННЯ ДОХОДНОЇ ЧАСТИНИ БЮДЖЕТУ МІСТА У 2004-2006 РР. ТА І КВАРТАЛІ 2007 РОКУ	47
3.3. ВИКОНАННЯ ВИДАТКОВОЇ ЧАСТИНИ БЮДЖЕТУ М. ДОНЕЦЬК У 2004-2006 РР. ТА І КВАРТАЛІ 2007 РОКУ	55
4. БЮДЖЕТ М. ДОНЕЦЬКА НА 2007 РІК	60
5. БОРГОВІ ЗОБОВ'ЯЗАННЯ МІСТА	69
5.1. КОНСОЛІДОВАНИЙ БОРГ МІСТА.....	69
5.1.1. Прямі боргові зобов'язання м. Донецька	69
5.1.2. Прострочена бюджетна кредиторська заборгованість.....	74
5.1.3. Фінансові зобов'язання та кредиторська заборгованість підприємств та організацій комунальної форми власності	75
5.2. ПЕРСПЕКТИВИ ЗАЛУЧЕННЯ КОШТІВ У МАЙБУТНЬОМУ	76
5.2.1. Плани щодо залучення кредитів комунальними підприємствами за участю ЄБРР	76
6. РЕЙТИНГОВА ІСТОРІЯ МІСТА	77
ВИСНОВОК	78
ДОДАТКИ	79
Додаток до Рейтингового звіту №1	80
Додаток до Рейтингового звіту №2.....	81
Додаток до Рейтингового звіту №3.....	82
Додаток до Рейтингового звіту №4.....	83
Додаток до Рейтингового звіту №5.....	84
Додаток до Рейтингового звіту №6.....	85

Резюме

Цей аналітичний звіт розкриває основні зрушення, що відбувалися впродовж 2006 року та I кварталу 2007 року в соціально-економічній та фінансовій сферах м. Донецька, та оцінку (через процедуру оновлення рейтингу) їхнього впливу на спроможність Донецької міської ради виконувати свої боргові зобов'язання.

Соціальна сфера та економіка міста

Основні показники соціально-економічного розвитку міста протягом 2004-2006 рр. та I кварталу 2007 року наведено у наступній таблиці:

Основні показники соціально - економічного розвитку м. Донецька протягом 2004-2005 рр. та 9 місяців 2006 року¹

Назва показника	2004 рік	2005 рік	2006 рік	I квартал 2007 року	Темп зростання у 2006 р. до 2005 р., %	Темп зростання у I кв. 2007 р. до I кв. 2006 р., %
Чисельність наявного населення, тис. осіб (станом на кінець звітного періоду), тис. осіб	1 016,7	1 010,1	1 004,8	1 001,6	99,5	99,6
Рівень зареєстрованого безробіття, %	0,8	0,7	0,7	0,7	100,0	100,0
Середньомісячна заробітна плата, грн.	727,3	1 007,5	1 273,9	1 457,9	126,4	128,2
Заборгованість з виплати заробітної плати, млн. грн. (станом на кінець звітного періоду)	19,4	15,6	10,8	17,2	69,2	115,4
Обсяг реалізації продукції у відпускних цінах, млн. грн.	21 195,7	15 307,9	16 016,1	4 594,7	104,6	133,6
Темпи зростання обсягів промислового виробництва у порівнянних цінах, %	140,3	72,8	105,8	115,0	-	-
Інвестиції в основний капітал, млн. грн.	2 380,6	3 065,9	4 294,4	999,0	140,1	135,3
Прямі іноземні інвестиції, млн. доларів США (станом на кінець звітного періоду)	318,0	339,9	436,9	475,5	128,5	118,3
Зовнішньоторговельний товарооборот, млн. доларів США	3 429,5	2 772,4	2 999,0	1 274,2	108,2	168,3
Введено в експлуатацію житла, тис. кв. м	75,5	110,9	179,6	63,8	161,9	185,5
Обсяг роздрібного товарообігу, млн. грн.	2 748,4	4 037,8	5 604,3	1 514,6	138,8	128,8

Джерело: Виконавчий комітет Донецької міської ради

Населення, трудові ресурси та заробітна плата

Чисельність наявного населення міста Донецька протягом 2006 року зменшилась на 5,5 тис. осіб та дорівнювала станом на 01.01.2007 р. 1 004,8 тис. осіб. Зменшення чисельності наявного населення в м. Донецьку протягом 2006 року, як і в

¹ Деякі кількісні дані, які аналізуються у звіті, наведені після відповідного заокруглення. У зв'язку з цим значення одних і тих же показників, які наводяться в звіті більше одного разу, можуть не збігатися, а підсумкові значення окремих показників можуть не відповідати арифметичній сумі їх складових.

попередніх періодах, відбувається за рахунок від'ємного сальдо природного приросту населення. Механічних приріст за результатами року залишається позитивним та забезпечується збереженням стабільно високого попиту на трудові ресурси.

Протягом 2006 року та I кварталу 2007 року показник зареєстрованого безробіття зберігається на рівні 0,7%, що у 4 рази менше за середній рівень зареєстрованого безробіття в країні. Відбувається, також, зростання чисельності зайнятого населення у м. Донецьку, переважно, за рахунок створення нових робочих місць у сферах: будівництво, оптова та роздрібна торгівля, операції з нерухомістю та фінансова діяльність. Слід відзначити зміни у структурі зайнятості населення внаслідок скорочення чисельності працюючих у на підприємствах транспортного комплексу міста та промисловості, зокрема у видобувній галузі. Проте промисловий комплекс міста залишається основним видом застосування праці мешканців м. Донецька.

Протягом 2006 року середньомісячна заробітна плата одного штатного працівника м. Донецька збільшилась, порівняно із відповідним показником у 2005 році, на 26,4% та складала 1 273,9 гривень, що на 18,9% перевищує середній показник по країні. Внаслідок того, що зростання рівня оплати праці у I кварталі 2007 року відбувалося у м. Донецьку випереджаючими, ніж по країні в цілому, темпами, середньомісячна заробітна плата одного штатного працівника у січні-березні поточного року становила 1 457,9 гривень та перевищила загальнодержавний показник на 25,6%. Найвищий рівень оплати праці припадає на галузі: «Фінансова діяльність», «Колективні, громадські та особисті послуги», та «Металургія і оброблення металу».

Зростання середньомісячного рівня оплати праці в місті протягом 2006 року супроводжується зменшенням обсягу заборгованості з її виплати на 30,8% до 10,8 млн. гривень, що становить 2,4% середньомісячного фонду оплати праці підприємств м. Донецька у 2006 році. Зростання (до 17,2 млн. гривень станом на 01.04.2007 р.) протягом I кварталу 2007 року заборгованості за виплатою заробітної плати зумовлене, передусім, зростанням заборгованості на державних підприємствах вугільної промисловості через невчасні розрахунки за держзамовленнями.

Промисловий комплекс міста

Провідною галуззю економіки м. Донецька є промисловість. Промисловий комплекс міста, на підприємствах якого зайнято більше третини загальної чисельності зайнятого населення міста, займає важливе місце, як у формуванні та розвитку ринку праці, так і в наповненні бюджетів усіх рівнів шляхом сплати податкових платежів. Протягом 2006 року підприємствами промислового комплексу м. Донецька було реалізовано промислової продукції на 16,0 млрд. гривень, що на 4,6% більше за відповідний показник у 2005 році та у розрахунку на одного мешканця вище за відповідний середній показник по країні на 61,5%.

Найбільшу питому вагу за обсягами реалізації промислової продукції займає металургія та обробка металу, машинобудування, харчова промисловість, виробництво енергії, газу та води та видобувна (вугільна) промисловість. Протягом аналізованого періоду у структурі промислового комплексу міста за обсягами реалізації промислової продукції відбулися певні зміни, а саме через зростання цін на енергоносії зростає питома вага продукції підприємств, які здійснюють свою діяльність у сфері виробництва електроенергії, газу та води та зменшується питома вага інших галузей.

Робота промислового комплексу міста у 2006 році характеризується приростом обсягів промислового виробництва на 5,8%, який був забезпечений, передусім, зростанням обсягів виробництва в галузях «Металургія та обробка металу», «Машинобудування», та «Харчова промисловість», питома вага яких в обсязі реалізованої продукції у 2006 році становила 22,2%, 15,3% та 18,4%, відповідно. За результатами 2006 року зменшили обсяги промислового виробництва підприємства галузей: легка промисловість, виробництво коксу та продуктів нафтопереробки та видобувна галузь.

Транспорт

Як і в попередні періоди значну питому вагу у структурі пасажирських перевезень м. Донецька займає електротранспорт, хоча у 2006 році чисельність пасажирів, перевезених електротранспортом, скоротилася на 3,9%, порівняно із 2005 роком, а у I кварталі 2007 року становила 96,9% чисельності пасажирів, перевезених у відповідному періоді 2006 року. Зважаючи на значну кількість пасажирів, що перевозяться електротранспортом, його екологічну безпеку та зручність, а також враховуючи високий рівень зношеності рухомого складу, слід зазначити, що ця сфера потребує значних капітальних вкладень на розвиток мережі та оновлення парку.

Показники діяльності транспортного комплексу міста свідчать про інтенсивний розвиток автомобільного транспорту. Незважаючи на підвищення цін на паливно-мастильну продукцію, протягом 2006 року зростають обсяги перевезених вантажів та вантажооборот, а також на 27,0%, проти відповідного показника у 2005 році, збільшилась чисельність пасажирів, які скористалися послугами автомобільного транспорту.

Інвестиції в основний капітал

Протягом останніх п'яти років відбувається значний ріст капіталовкладень в економіку м. Донецька. А саме, обсяг інвестицій в основний капітал, освоєний підприємствами протягом 2006 року, на 40,1%, перевищує обсяг інвестицій, освоєних у 2005 році. Зберігаються високі темпи зростання капіталовкладень і у I кварталі 2007 року. У розрахунку на одного мешканця обсяги інвестицій в основний капітал у 2006 році та I кварталі 2007 року, як і в попередніх періодах, перевищують середні показники по країні.

Структура інвестицій в основний капітал за джерелами фінансування у 2006 році та I кварталі 2007 року характеризується зростанням питомої ваги власних коштів підприємств, спрямованих на капітальні вкладення, що свідчить про підвищення інвестиційної активності підприємств промислового комплексу м. Донецька, які є основними споживачами інвестиційних ресурсів.

Протягом аналізованого періоду відбувається, також, зростання у загальному обсязі освоєних капіталовкладень питомої ваги інших джерел інвестицій, які формуються, переважно, інвестиціями населення у житлове будівництво. Протягом 2006 року за рахунок усіх джерел фінансування в м. Донецьку площа введеного до експлуатації житла в 1,8 рази перевищила відповідний показник у 2005 році та становить 106,4% прогнозних річних показників відповідно до Програми соціально-економічного розвитку міста на 2006 рік.

Іноземні інвестиції

З початку процесу інвестування станом на 01.04.2007 року в економіку міста Донецька було залучено 475,5 млн. доларів США прямих іноземних інвестицій. У 2006 році та I кварталі 2007 року спостерігається прискорення темпів зростання обсягів прямих іноземних інвестицій, що залучаються підприємствами м. Донецька, проте обсяг залучених інвестицій станом на 01.04.2007 року у розрахунку на одного мешканця через зміни умов господарювання суб'єктів підприємницької діяльності у ВЕЗ і ТПР, залишається дещо нижчим за середній показник по країні в цілому.

Прямі іноземні інвестиції надійшли з 43 країн світу, у тому числі найбільші обсяги надійшли з: Британських Віргінських Островів, Австрії, Кіпру, Сполученого королівства та США, при чому питома вага інвестицій із США протягом 2006 року суттєво зросла.

Основним напрямком інвестування (49,1% загального обсягу залучених прямих іноземних інвестицій) залишається промисловість, що зумовлено наявністю потужного промислового комплексу, підприємства якого залучають інвестиційні ресурси на розвиток та модернізацію виробництва. Значні обсяги прямих іноземних інвестицій надійшли, також у будівництво, підприємства оптової та роздрібною торгівлі, фінансову сферу, операції з нерухомістю. здавання у найм та послуги юридичним особам.

Зовнішньоекономічна діяльність підприємств і організацій

Розвиток промислового комплексу міста, зокрема експортоорієнтованих галузей, зумовив значну зовнішньоекономічну активність підприємств міста. У розрахунку на 1 мешканця обсяг зовнішньоторговельного товарообороту міста Донецька подовжує перевищувати середній показник по країні за відповідні періоди, у тому числі у 2006 році – на 66,9%, у I кварталі 2007 року – у 2,2 рази.

Протягом 2006 року та січня-квітня 2007 року обсяг зовнішнього товарообороту, порівняно із відповідними показниками у попередніх періодах, зростає виключно за рахунок імпортової складової. Через перевищення в аналізованому періоді темпів зростання імпорту підприємствами міста над темпами зростання експорту, сальдо зовнішньоторговельного товарообігу зменшується, хоча й зберігає позитивне значення. До найбільших експортерів та імпортерів у 2006 році відносяться підприємства основних галузей промисловості (металургії та обробки металу, машинобудування, харчової промисловості).

Торгівля і громадське харчування

Зростання попиту на споживчі товари у м. Донецьку забезпечується збільшенням доходів населення, зниженням рівня зареєстрованого безробіття, а також підвищенням вимог покупця до торговельної мережі, яке відображується збільшенням питомої ваги організованих місць торгівлі, зокрема, великих супермаркетів. Завдяки цим чинникам обсяг роздрібного товарообороту торгової мережі м. Донецька у 2006 році збільшився, порівняно з аналогічним періодом минулого року, на 38,8% та у розрахунку на одного мешканця в 2,1 рази перевищив середній показник по країні.

Зміни у торговельній мережі м. Донецька протягом 2006 року та I кварталу 2007 року характеризується збільшенням чисельності мережевих супермаркетів з більшою чисельністю працюючих, сучасним обладнанням та високим рівнем обслуговування. Відбуваються зміни і у мережі підприємств громадського харчування, внаслідок скорочення кількості підприємств із невеликою кількістю посадкових місць та збільшення підприємств громадського харчування напряму фаст-фуд.

Житлово-комунальне господарство міста

У 2006 році, як і протягом попередніх періодів, у м. Донецьку залишаються актуальними проблеми наявності значної суми заборгованості споживачів за житлово-комунальні послуги, необхідності поліпшення фінансового стану підприємств, які забезпечують життєдіяльність міста, шляхом впровадження економічно-обґрунтованих тарифів на житлові та комунальні послуги, та значних капітальних вкладень у відновлення інженерної інфраструктури та капітальний ремонт житлового фонду та інших об'єктів житлово-комунального господарства.

За рішеннями Донецької міської ради з 01.10.2006 р. тарифи на послуги з теплопостачання та гарячого водопостачання, на послуги з водопостачання і водовідведення та на послуги з вивозу сміття, а з 10.11.2006 р. тарифи на послуги з утримання будинків, споруд та прибудинкових територій, було підвищено до економічно-обґрунтованого рівня.

Комунальна власність міста

Донецька міська рада від імені та в інтересах територіальної громади відповідно до чинного законодавства наділена повноваженнями щодо володіння, користування та розпорядження об'єктами права комунальної власності, до яких відносяться: рухоме і нерухоме майно, доходи місцевих бюджетів та інші кошти, земля та природні ресурси, комунальні підприємства, частки власності у майні приватизованих підприємств, житловий фонд та нежитлові приміщення, інше комунальне майно і майнові права, рухомі та нерухомі об'єкти, визначені відповідно до закону як об'єкти права комунальної власності, а також кошти, отримані від їх відчуження.

З метою наповнення бюджету розвитку, за рахунок якого здійснюються капітальні вкладення місцевого бюджету, місто щорічно виставляє на приватизацію майно, яке перебуває в комунальній власності та реалізує земельні ділянки несільськогосподарського призначення.

Важливими джерелами надходжень до бюджету міста є, також, надходження від надання цілісних майнових комплексів та іншого комунального майна в оренду. У 2006 році надходження до бюджету міста за цим джерелом становили 90,0% відповідного показника у 2005 році. Протягом 2006 року було додатково надано в оренду 811 приміщень комунальної власності, проте значна частина вибула у зв'язку із приватизацією.

Майже половину надходжень орендної плати за землю становлять платежі промислових підприємств. З метою, забезпечення умов для подальшого ефективного розвитку промислового комплексу у 2006 році ставки орендної плати промислових підприємств не збільшувались. Проте відбулося зростання за рішенням Виконавчого комітету Донецької міської ради ставок орендної плати за землю для орендарів, зайнятих у деяких інших сферах економічної діяльності (реклама, операції з нерухомістю, юридичні послуги тощо), що надало можливість місту збільшити надходження до загального фонду бюджету. У 2007 році з метою зростання надходжень до загального фонду бюджету міста планується подовжити перехід підприємств, які на сьогодні сплачують земельний податок, на орендні відносини.

Бюджет міста

Для повного та всебічного вивчення показників бюджету міста Донецька, бюджет було представлено у форматі бюджетного балансу в таблиці Таблица 3.1:

Бюджет м. Донецька протягом 2005-2006 рр. та I кварталу 2007 року, представлений у форматі бюджетного балансу, тис. грн.

ПОКАЗНИК	2005 р., Загальний фонд	2005 р., Спеціальний фонд	2005 р., Разом	2006 р., Загальний фонд	2006 р., Спеціальний фонд	2006 р., Разом	I кв. 2007 р., Загальний фонд	I кв. 2007 р., Спеціальний фонд	I кв. 2007 р., Разом
<i>Операційні надходження всього</i>	836 577,4	123 723,0	960 300,4	1 069 147,3	313 849,9	1 382 997,1	338 273,4	23 597,3	361 870,7
<i>Операційні видатки всього</i>	747 793,5	107 971,9	855 765,4	978 922,1	286 842,4	1 265 764,5	286 259,6	13 781,1	300 040,8
Операційний баланс	88 783,9	15 751,1	104 535,0	90 225,2	27 007,4	117 232,6	52 013,8	9 816,2	61 830,0
Фінансовий баланс	-3 127,9	29,4	-3 098,5	-8 252,0	91,1	-8 160,8	-2 917,6	35,6	-2 882,0
Поточний баланс	85 656,0	15 780,5	101 436,5	81 973,2	27 098,6	109 071,8	49 096,1	9 851,8	58 948,0
<i>Капітальні надходження всього</i>	0,0	38 872,4	38 872,4	6 000,0	91 528,9	97 528,9	0,0	19 130,9	19 130,9
<i>Капітальні видатки всього</i>	72 055,2	104 312,8	176 368,0	104 963,6	151 556,5	256 520,1	16 049,2	23 224,9	39 274,0
Капітальний баланс	-72 055,2	-65 440,4	-137 495,6	-98 963,6	-60 027,6	-158 991,2	-16 049,2	-4 094,0	-20 143,2
Баланс після капітальних видатків	13 600,8	-49 659,9	-36 059,1	-16 990,3	-32 929,1	-49 919,4	33 047,0	5 757,8	38 804,8
Надання пільгових кредитів з урахуванням повернення	1 440,0	-0,3	1 439,7	1 500,0	0,3	1 500,3	375,0	-223,0	152,0
Профіцит/дефіцит	12 160,8	-49 659,6	-37 498,8	-18 490,3	-32 929,4	-51 419,7	32 672,0	5 980,8	38 652,8
Фінансування	-12 160,8	49 659,6	37 498,8	18 490,3	32 929,3	51 419,6	-32 672,0	-5 980,8	-38 652,8
БАЛАНС	0,0	0,0	0,0	0,0	0,0	0,0	0,0	0,0	0,0

Джерело: Фінансове управління Донецької міської ради

Виходячи з наведених даних, протягом 2006 року та I кварталу 2007 року, як і в попередніх бюджетних періодах, місто зберігає позитивний операційний баланс бюджету. За період 2003-2006 рр. позитивне сальдо операційного балансу постійно зростає (Додаток до рейтингового звіту №3), а у I кварталі 2007 року становило понад 61,8 млн. гривень, або 52,7% відповідного показника у 2006 році.

Слід зауважити, що, зважаючи на значну фінансову забезпеченість, зміни протягом 2003-2006 рр. нормативно-правової бази, яка регулює види та обсяги надходжень до місцевих бюджетів, та постійне зростання видаткової частини бюджету суттєво не вплинули на щорічні темпи зростання операційного балансу бюджету міста. Таким чином, у 2006 році та I кварталі 2007 року бюджет м. Донецька, як і протягом попередніх бюджетних періодів, перераховує до Державного бюджету кошти в обсязі перевищення за розрахунками Міністерства фінансів України прогнозного обсягу доходів над розрахунковим обсягом видатків місцевого бюджету.

При цьому необхідно зазначити, що через нерівномірні темпи надходжень до доходної частини загального фонду бюджету протягом бюджетного року, при виконанні бюджету м. Донецька протягом 2006 року та I кварталу 2007 року мали місце тимчасові касові розриви. Для своєчасного забезпечення фінансовими ресурсами поточних видатків загального фонду міського бюджету, переважно, з метою виплати заробітної плати працівникам бюджетних установ та фінансування інших захищених статей, протягом аналізованого періоду бюджет міста залучав короткострокові безвідсоткові позички за рахунок коштів єдиного казначейського рахунку на покриття тимчасових касових розривів загальним обсягом 26 435,3 тис. гривень у 2006 році та 50 365,0 тис. гривень у I кварталі 2007 року.

Станом на 01.04. 2007 р. короткотермінові позички, що залучалися, було погашено у повному обсязі.

З метою зменшення навантаження на бюджет Донецька міська рада продовжує у 2006 році та I кварталі 2007 року здійснювати активні операції з тимчасовими залишками бюджету міста шляхом їх розміщення на депозит у банківських установах. У зв'язку зі зростанням обсягу боргу та, відповідно, видатків на його обслуговування, рівень покриття видатків на обслуговування боргу фінансовими доходами загального фонду становив 14,9% у 2006 році та 18,5% у I кварталі 2007 році, проти 24,6% у 2005 році.

Перевищення обсягів поточних надходжень над обсягами поточних видатків як за загальним та і за спеціальним фондами, у тому числі через часткове покриття витрат на обслуговування боргу фінансовими доходами, забезпечує позитивне сальдо поточного балансу бюджету, який спрямовується на покриття дефіциту капітального балансу бюджету.

В цілому бюджет міста у 2006 році було виконано з дефіцитом в частині загального та спеціального фондів. На покриття дефіциту у частині загального фонду у 2006 році було частково спрямовано надпланові залишки бюджетних коштів, у тому числі ті, що були розміщені на депозит у банківській установі. При цьому, у 2006 році було здійснено запозичення до бюджету розвитку м. Донецька обсягом 50,0 млн. гривень, з яких частину коштів було спрямовано на покриття дефіциту у частині спеціального фонду, а залишок, що утворився станом на 01.01.2007 р. – розміщено на депозит.

Враховуючи, що питома вага капітальних видатків у загальному обсязі видатків місцевого бюджету у I-II кварталах, як правило, нижча ніж у III-IV кварталах, сальдо капітального балансу бюджету м. Донецька у I кварталі 2007 року має позитивне значення. Бюджет міста протягом аналізованого періоду було виконано з профіцитом за загальним та спеціальним фондами та відбулося зростання обсягу залишків на рахунках місцевого бюджету, частину з яких (10,0 млн. гривень) за загальним фондом було розміщено на депозит.

Виконання доходної частини бюджету міста

Протягом 2006 року до доходної частини бюджету міста надійшло (без урахування внутрішніх трансфертів та коштів, що передаються із однієї частини бюджету в іншу) понад 1 474,8 млн. гривень, що на 47,7% більше, ніж обсяг відповідних надходжень у 2005 році. Основним джерелом формування доходної бази бюджету м. Донецька є податкові надходження незважаючи на те, що у 2006 році їх питома вага в доходах бюджету зменшується за одночасного зростання обсягів трансфертів до бюджету міста. Високі темпи зростання обсягів надходжень трансфертів до бюджету міста у 2006 році, проти попереднього бюджетного періоду, зумовлені надходженням цільових субвенцій з Державного бюджету трансфертів на погашення заборгованості у житлово-комунальній сфері, які раніше бюджет міста не отримував.

Планові показники за доходами загального фонду без урахування трансфертів протягом 2006 року було виконано на 101,6%, у тому числі за доходами, що враховуються при визначенні обсягів міжбюджетних трансфертів, на 100,6%, за власними доходами – на 106,5%. Високий рівень виконання у 2006 році річного плану за закріпленими доходами, у тому числі перевиконання прогнозних показників, які були доведені Міністерством фінансів України, зумовлено, передусім, виконанням у повному обсязі плану за основним джерелом надходжень до загального фонду бюджету міста – податку з доходів фізичних осіб, питома вага якого у загальному обсязі доходної частини загального фонду бюджету міста без урахування трансфертів становить понад 73,8% в аналізованому періоді.

Темп зростання обсягу доходної частини бюджету міста без урахування трансфертів у січні-березні 2007 року до відповідного періоду 2006 року становив 139,7%, річний план на 2007 рік виконано на 25,7%.

У 2006 році виконання річного плану за доходами спеціального фонду бюджету міста (без урахування трансфертів та коштів, що передаються із загального фонду бюджету) становило 112,8%. Майже $\frac{1}{2}$ доходів спеціального фонду бюджету міста (без урахування трансфертів та коштів, що передаються із загального фонду) у 2006 році складають доходи до бюджету розвитку, в тому числі надходження від продажу землі, надходження від приватизації майна та відсотки за користування позиками, які надавалися з місцевих бюджетів. Протягом 2006 року було перевиконано планові річні показники за усіма видами доходів бюджету розвитку. Виконання планових річних показників надходжень до бюджету розвитку становило 12,7%. Достатньо невисокий показник виконання річного плану за надходженнями до бюджету розвитку у I кварталі 2007 року зумовлений тим, що в аналізованому періоді не проводилися аукціони та земельні ділянки не продавалися.

Виконання видаткової частини бюджету міста

Обсяг виконання видаткової частини бюджету міста протягом 2006 року без урахування трансфертів та коштів, що передаються із загального фонду до спеціального становив 1 359 590,0 тис. гривень, або 99,8% планових призначень на 2006 рік. Виконання річного плану за видатками загального фонду становило 99,6%, спеціального – 100,1%.

Видаткову частину бюджету міста (без урахуванням трансфертів та коштів, що передаються із загального фонду до спеціального) було збільшено на 50,2%, проти попереднього бюджетного періоду, та спостерігається значний ріст видатків майже за усіма основними галузями, у тому числі за галузями бюджетної сфери через зростанням рівня оплати праці працівників бюджетних установ. Високі темпи зростання у 2006 році, проти відповідного показника у 2005 році, касових видатків за галуззю «Житлово-комунальне господарство» зумовлені надходженням цільових субвенцій з Державного бюджету на заходи щодо погашення заборгованості минулих років у сфері надання житлово-комунальних послуг.

Складовою частиною витрат бюджету міста є кошти, що передаються до Державного бюджету в обсязі перевищення прогнозного обсягу доходів над розрахунковим обсягом видатків місцевого бюджету, яке розраховується Міністерством фінансів України. Виконання плану за цим напрямком становило у 2006 році – 100,0% до річних призначень на 2006 рік, у I кварталі 2007 року з бюджету міста було перераховано 25,0% до річних призначень на 2007 рік.

Зміни структури видаткової частини бюджету за економічною класифікацією характеризуються збільшенням питомої ваги поточних видатків з 83,0% у 2005 році до 83,2% у 2006 році, насамперед, за рахунок збільшення питомої ваги субсидій та поточних трансфертів з 36,0% до 41,4%. У I кварталі 2007 року питома вага поточних видатків у загальному обсязі витрат бюджету, порівняно з 2006 роком значно зростає, внаслідок того, що основними напрямками спрямування коштів в січні-березні залишаються, насамперед захищені статті видатків та окремі першочергові поточні витрати.

Бюджет м. Донецька на 2007 рік

Доходну частину бюджету міста Донецька на 2007 рік затверджено у сумі 1 593 256,8 тис. гривень, що на 7,5% перевищує показники виконання бюджету у 2006 році. За загальним фондом передбачено збільшення обсягу доходної частини, проти показника 2006 року, на 23,9%, за рахунок збільшення обсягу надходжень податку з доходів фізичних осіб, плати за землю та трансфертів, порівняно із фактичними надходження за цими джерелами у 2006 році. Протягом I кварталу 2007 року планові показники доходної частини бюджету міста на 2007 рік не уточнювались

Обсяг доходної частини спеціального фонду бюджету міста на 2007 рік на 36,1% менший за показник виконання доходної частини спеціального фонду у 2006 році. Це зумовлено зменшенням надходжень трансфертів з Державного бюджету у 2007 році, порівняно із попереднім бюджетним періодом. Доходи бюджету розвитку заплановані в обсязі 138,1% показників виконання 2006 року, зокрема, заплановано зростання доходів від продажу земельних ділянок несільськогосподарського призначення, тоді як обсяг доходів від відчуження майна, що перебуває в комунальній власності міста, зменшується, порівняно із показником 2006 року.

Видаткову частину бюджету м. Донецька на 2007 рік без урахування коштів, що передаються із загального фонду до спеціального та трансфертів до бюджетів інших рівнів було затверджено на рівні 86,8% фактичного показника у 2006 році, у тому числі за загальним фондом темп зростання становить 106,9% до обсягу фактичного виконання зазначеного показника у 2006 році за спеціальним фондом – 44,1%. У 2007 році передбачається зростання, порівняно із попереднім бюджетним періодом, обсягу видатків бюджету міста на фінансування основних галузей бюджетної сфери (освіти, охорони здоров'я, культури і мистецтва, фізичної культури і спорту) та державного управління, що зумовлено запланованим

зростання заробітної плати працівників бюджетної сфери відповідно до темпів зростання мінімальної заробітної плати у 2007 році.

Видатки на обслуговування внутрішнього боргу спрямовуються на: виплату відсотків за випусками облігацій внутрішньої позики Донецької міської ради 2004-2006 рр., сплату відсоткових платежів за кредитом, який планувалося залучити в ЄБРР на модернізацію котельних (4 000,0 тис. гривень), комісійні та інші платежі, пов'язані із обслуговуванням внутрішнього боргу. Крім того, у частині внутрішнього фінансування передбачені витрати з міського бюджету обсягом 20,0 млн. гривень на погашення відповідно до графіку випуску облігацій внутрішньої позики Донецької міської ради 2004 р.

Зважаючи на показники фінансової забезпеченості складовою частиною видаткової частини бюджету міста залишаються кошти, що передаються до Державного бюджету в обсязі перевищення прогнозного обсягу доходів над розрахунковим обсягом видатків місцевого бюджету. У 2007 році за розрахунками Міністерства фінансів України затверджений обсяг вилучення до Державного бюджету становить 149,9 млн. гривень, або 156,8% відповідного фактичного показника у 2006 році.

Боргові зобов'язання міста

Станом на 01.04.2007 р. сума консолідованого боргу м. Донецька без урахування простроченої кредиторської заборгованості комунальних підприємств складає 159 080 тис. гривень, з яких 115 000,0² тис. гривень – прямі боргові зобов'язання бюджету м. Донецька, у тому числі залучені шляхом випусків облігацій внутрішніх місцевих позик в 2004 році (на 20,0 млн. гривень), 2005 році (на 45,0 млн. гривень) та 2006 році (на 50,0 млн. гривень). Виплати відсотків за прямими борговими зобов'язаннями Донецької міської ради здійснюються в повному обсязі та в строк.

Погашення випуску облігацій внутрішньої місцевої позики 2004 року у повному обсязі було здійснено 16 серпня 2007 року відповідно до графіку та бюджетних призначень на цю мету, затверджених рішенням про бюджет м. Донецька на 2007 рік. Таким чином обсяг прямого внутрішнього боргу м. Донецька було зменшено з 115,0 млн. гривень станом на 01.01.2007 р. до 95,0 млн. гривень станом на 17.08.2007 р.

Пряме боргове навантаження бюджету міста Донецька у 2006 році, а саме співвідношення обсягу боргу станом на кінець бюджетного періоду до обсягу фактичного виконання доходної частини бюджету міста без урахування трансфертів та коштів, що передаються із загального фонду до спеціального фондів, становило 11,4%. У 2007 році прогнозне пряме боргове навантаження³

² Станом на 16.08.2007 р. обсяг прямого боргу м. Донецька було зменшено до 95 000,0 тис. гривень внаслідок погашення випуску облігацій внутрішньої місцевої позики 2004 року обсягом 20 000,0 тис. гривень

³ співвідношення прогнозного обсягу боргу станом на кінець звітного року до уточненого плану доходної частини бюджету міста без урахування трансфертів та коштів, що передаються із загального фонду до спеціального фондів

бюджету міста з урахуванням погашення випуску облігацій Донецької міської ради обсягом 20,0 млн. гривень суттєво зменшується та становить 8,1%.

Місто планує, також, впровадити спільний з Європейським банком реконструкції та розвитку проект покращення муніципальної інфраструктури централізованого теплопостачання в м. Донецьк. На сьогодні вже укладено Угоду про підготовку кредитного фінансування в розмірі 28 млн. євро між Донецькою міською радою, Донецьким міським підприємством теплопостачання «Донецькміськтепломережа» та Європейським банком реконструкції та розвитку. Таким чином, станом на 01.10.2006 р. зазначений проект перебуває у стадії розробки та кошти кредитного фінансування ще не надходили.

Рейтингова історія м. Донецька

Місту Донецьку було вперше визначено довгостроковий кредитний рейтинг позичальника 06.05.2004 р. на інвестиційному рівні за національною шкалою кредитних рейтингів – «uaBBB», прогноз рейтингу стабільний. За результатами оновлення по підсумках I півріччя 2004 року, 13.08.2004 р. рейтинг міста було підтверджено, прогноз змінено на позитивний.

Протягом 2004 року рейтинг м. Донецька підтверджувався та 31.03.2005 р. загальний кредитний рейтинг міста було підвищено до рівня «uaBBB+» за українською національною шкалою, прогноз стабільний. За результатами оновлення 27.06.2006 р. довгостроковий кредитний рейтинг м. Донецька було підвищено до рівня «uaA-», прогноз стабільний.

У 2006 році Донецька міська рада прийняла рішення щодо здійснення випуску облігацій внутрішньої місцевої позики у розмірі 50 000,0 тис. гривень та 10.08.2006 р. було визначено кредитний рейтинг цього випуску на рівні рейтингу позичальника, тобто «uaA-» зі стабільним прогнозом.

1. Соціально-економічний розвиток та потенціал міста

1.1. Населення, трудові ресурси та заробітна плата

Чисельність наявного населення міста Донецька протягом 2006 року зменшилась на 5,5 тис. осіб та дорівнювала станом на 01.01.2007 р. 1 004,8 тис. осіб. Дані щодо динаміки демографічних процесів у місті наведено в наступній таблиці:

Таблиця 1.1 Демографічні процеси у м. Донецьку у 2004-2006 рр. та протягом I кварталу 2007 року

Показник	2004 р.	2005 р.	2006 р.	I квартал 2007 р.	Темпи зростання в 2006 р. до 2005 р., %
Чисельність наявного населення станом на кінець періоду, тис. Осіб	1 016,7	1 010,1	1 004,8	1 001,6	99,5
Природний приріст населення, тис. осіб	-7,6	-7,9	-6,9	-2,2	86,8
Народилося	7,4	7,6	8,0	1,9	105,4
Померло	15,0	15,6	14,9	4,1	95,9
Механічний приріст населення, тис. осіб	3,0	1,3	1,4	-0,8	109,9
Прибуло	16,5	14,6	14,1	1,9	96,6
Вибуло	13,5	13,3	12,6	2,7	95,2

Джерело: Дані Донецької міської ради

Зменшення чисельності наявного населення в м. Донецьку протягом 2006 року, як і в попередніх періодах відбувається за рахунок від'ємного сальдо природного приросту населення. Механічний приріст за результатами року залишається позитивним, хоча міграційна активність населення, порівняно із 2004-2005 рр. зменшується.

У I кварталі 2007 року чисельність наявного населення м. Донецька зменшується як за рахунок від'ємного сальдо природного приросту населення, так і за рахунок механічного відтоку мешканців міста протягом аналізованого періоду. При цьому, необхідно зазначити, що негативний показник механічного приросту населення спостерігався і у I кварталі 2006 року, проте за результати року, чисельність прибулих перевищила кількість мешканців, які офіційно виїхали з міста.

Позитивний механічний приріст населення у м. Донецьку забезпечується, передусім збереженням стабільно високого попиту на трудові ресурси. Протягом аналізованого періоду спостерігається зростання середньооблікової чисельності штатних працівників, зайнятих у всіх сферах економічної діяльності міста без врахування малого бізнесу, та збереження показника зареєстрованого безробіття на рівні 0,7%, що в 4 рази менше за середній рівень зареєстрованого безробіття в країні (Таблиця 1.2).

Таблиця 1.2 Динаміка показників ринку праці м. Донецька у 2004-2006 рр. та I кварталі 2007 року

Показники	2004 рік	2005 рік	2006 рік	I квартал 2007 року
Середньооблікова чисельність штатних працівників (без урахування малого бізнесу), тис. осіб	318,9	330,3	339,8	348,9
Питома вага середньооблікової кількості штатних працівників (без урахування малого бізнесу) у загальній чисельності наявного населення, %	31,4	32,7	33,8	34,8
Рівень зареєстрованого безробіття у м. Донецьку, %	0,8	0,7	0,7	0,7
Рівень зареєстрованого безробіття в Україні, %	3,5	3,2	2,7	2,8

Джерело: Дані Донецької міської ради

Протягом 2006 року та I кварталу 2007 року відбувається зростання чисельності зайнятого населення у м. Донецьку, переважно, за рахунок створення нових робочих місць у сферах: будівництво, оптова та роздрібна торгівля, операції з нерухомістю та фінансова діяльність. Внаслідок перевищення темпів росту чисельності зайнятих над темпами зростання чисельності наявного населення міста, відбувається, також, зростання питомої ваги зайнятих у загальній чисельності наявного населення міста (33,8% у 2006 році, проти 32,7% у 2005 році).

Зміни у структурі зайнятості за усіма видами економічної діяльності протягом 2004-2006 років та I кварталу 2007 року характеризується такими даними:

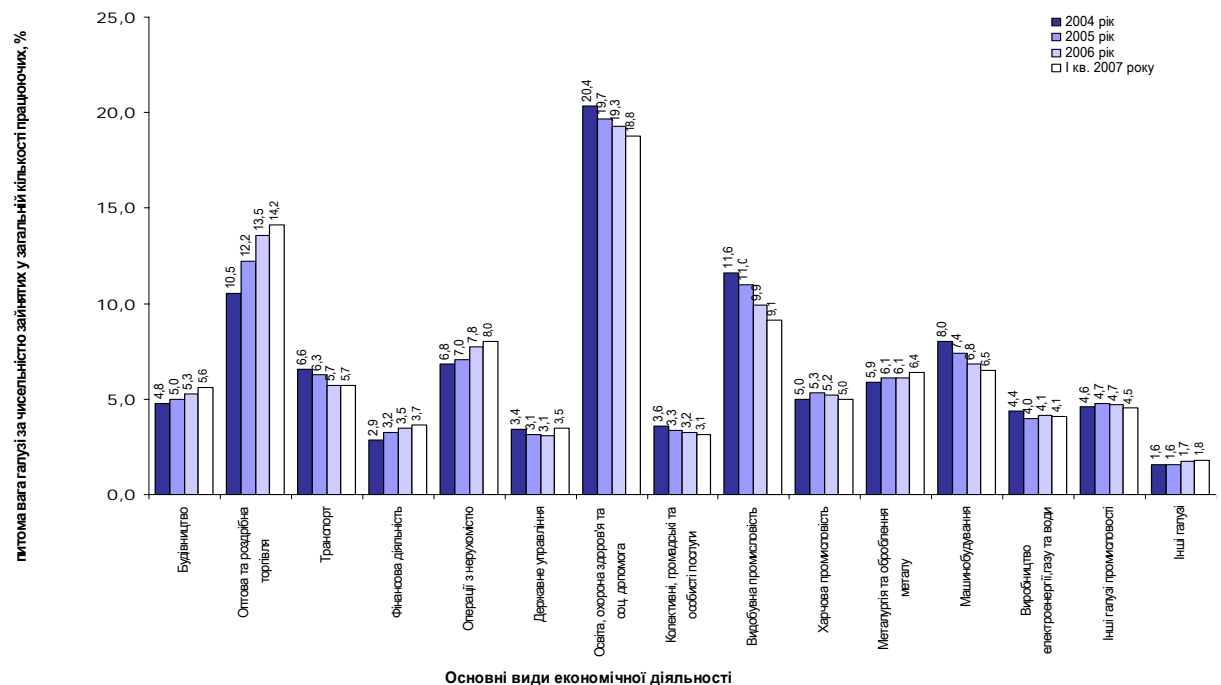


Рисунок 1.1 Структура зайнятості населення м. Донецька за видами економічної діяльності в 2004-2006 рр. та протягом I кварталу 2007 року

Джерело: Управління праці та соціальних питань Донецької міської ради

Наведені дані свідчать, що протягом аналізованого періоду відбувається зменшення чисельності працюючих, та, відповідно, питомої ваги зайнятих у промисловості та транспорті за одночасного збільшення питомої ваги зайнятих у фінансовій сфері, операціях з нерухомістю, будівництві і оптовій та роздрібній торгівлі. Незважаючи на скорочення чисельності працюючих на промислових підприємствах у 2006 році та I кварталі 2007 року, промисловий комплекс міста залишається основним видом застосування праці мешканців м. Донецька. А саме, у 2006 році промислові підприємства забезпечили 36,9% робочих місць (38,5% у 2005 році).

Слід зауважити, що у 2006 році відбувається вивільнення 2,6 тис. працівників видобувної галузі внаслідок закриття кількох шахт, які отримували дотації з Державного бюджету та подовження експлуатації яких в подальшому було економічно не обґрунтованим. Зміни у структурі зайнятості у промисловості характеризуються зростанням питомої ваги зайнятих у металургійному комплексі міста за одночасного скорочення питомої ваги зайнятих у видобувній галузі.

Значна кількість працюючих, як і протягом попередніх періодів, припадає на соціальну сферу (освіту, охорону здоров'я та соціальний захист), що зумовлено, переважно, нормативним регулюванням мережі установ зазначених видів економічної діяльності, а також кваліфікаційною специфікою працівників.

Необхідно відзначити, також, значну роль малого бізнесу у соціально-економічному розвитку міста. У сфері малого підприємництва зайнято понад 57,4 тис. осіб, або 14,5% загальної середньооблікової чисельності штатних працівників (з урахуванням малого бізнесу). Крім того, в місті здійснюють свою 38,6 тис. підприємств – фізичних осіб. Таким чином, загальна чисельність, зайнятих у малому бізнесі становить 94,2 тис. осіб.

Протягом 2006 року та I кварталу 2007 року у місті Донецьку спостерігається зростання рівня середньомісячної заробітної плати (Таблиця 1.3).

Таблиця 1.3 Середньомісячна заробітна плата та обсяг заборгованості з її виплати у м. Донецьку у 2004-2006 рр. та I кварталі 2007 року

Показники	2004 рік	2005 рік	2006 рік	I квартал 2007 року
Середньомісячна заробітна плата по місту, гривень	727,3	1 007,5	1 273,9	1 457,9
Темпи зростання середньомісячної заробітної плати по місту, %	131,5	138,5	126,4	114,4
Середньомісячна заробітна плата по країні, гривень	590,0	806,2	1 041,4	1 161,0
Темпи зростання середньомісячної заробітної плати по країні, %	127,7	136,6	129,2	111,5
Заборгованість за виплатою заробітної плати на кінець періоду по місту, млн. гривень	19,4	15,6	10,8	17,2

Джерело: Дані Донецької міської ради

Протягом 2006 року середньомісячна заробітна плата одного штатного працівника м. Донецька збільшилась, порівняно із середньомісячною заробітною платою в 2005 році на 26,4% та складала 1 273,9 гривень, що на 18,9% перевищує відповідний середній показник по країні. Внаслідок того, що зростання рівня

оплати праці у I кварталі 2007 року відбувалося у м. Донецьку випереджаючими, ніж по країні в цілому, темпами, середньомісячна заробітна плата одного штатного працівника у січні-березні поточного року становила 1 457,9 гривень та перевищила загальнодержавний показник на 25,6%.

Найвищий рівень оплати праці припадає на галузі: «Фінансова діяльність», «Колективні, громадські та особисті послуги», та «Металургія і оброблення металу» (Рисунок 1.2).

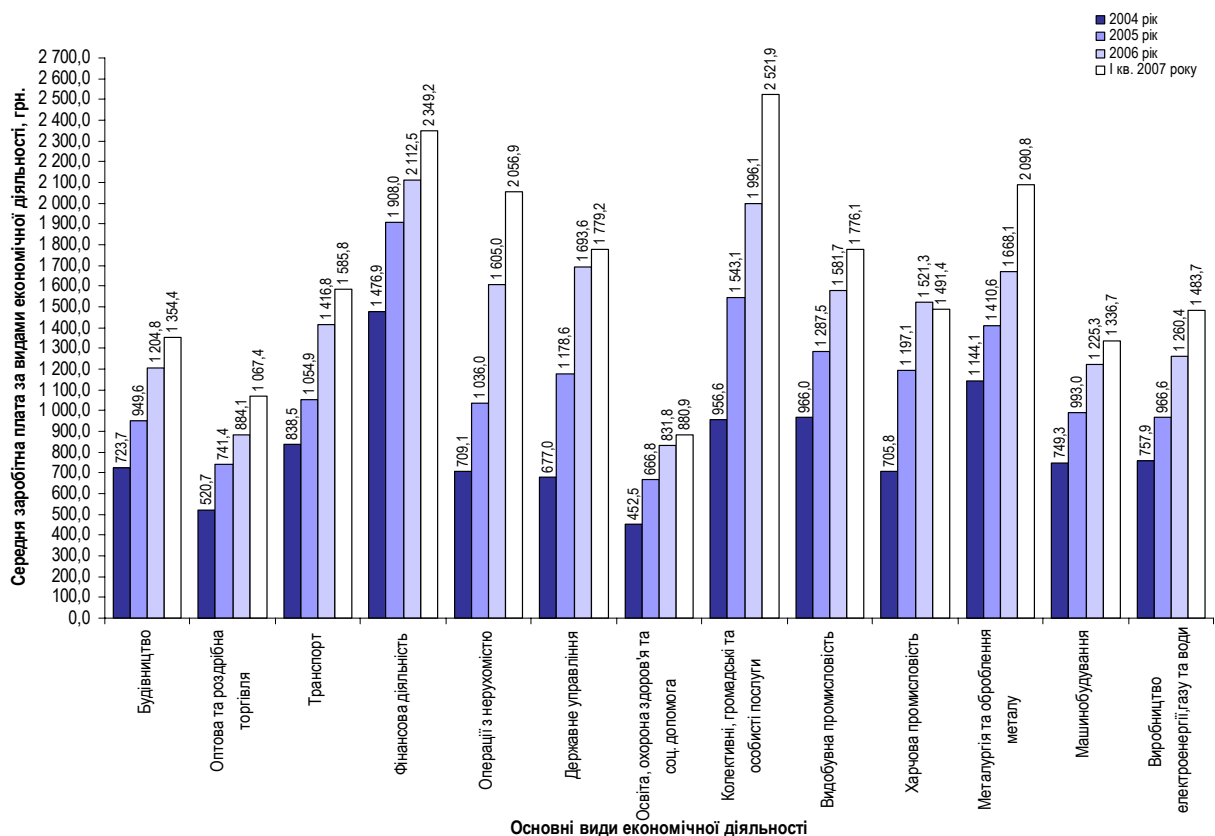


Рисунок 1.2 Середньомісячна заробітна плата за основними видами економічної діяльності м. Донецьк в 2004-2006 рр. та протягом I кварталу 2007 року

Джерело: Управління праці та соціальних питань Донецької міської ради

Вищий за середній рівень оплати праці працівників галузі «Колективні, громадські та особисті послуги» (2 521,9 гривень) та значні темпи його зростання пов'язані із значною кількістю спортивних установ та організацій, у тому числі національного масштабу, що діють на території міста.

Незважаючи на зростання середньої заробітної плати в галузях соціальної сфери через введення в дію «Єдиної тарифної сітки», рівень оплати праці в галузях бюджетної сфери, зокрема «Освіти» та «Охорони здоров'я і соціальної допомоги», залишається низьким. При цьому, через значну чисельність зайнятих саме в галузі

соціальної сфери продовжують займати найбільшу питому вагу за обсягом фонду заробітної плати. Враховуючи той факт, що податок доходів з фізичних осіб формує понад 70% загального фонду бюджету міста, слід відзначити вагомий внесок галузей «Освіта» та «Охорона здоров'я і соціальна допомога» у формування доходної частини місцевого бюджету.

Внаслідок високих темпів зростання заробітної плати та збільшення чисельності працюючих на підприємствах, які здійснюють свою діяльність у сфері «Операції з нерухомістю та послуги юридичним особам», питома вага цієї галузі у загальному фонді оплати праці у 2006 році значно зростає (до 9,8%, проти 7,2% у 2005 році)⁴. Зазначені зміни, що відбулися через зростання ділової активності призвели до посилення значення галузі у наповненні бюджету міста.

Підвищення заробітної плати в сфері державного управління відбулось відповідно до Постанови Кабінету Міністрів України № 268 від 9 березня 2006 року. З початку 2006 року було переглянуто посадові оклади працівників органів державного управління з метою підвищення та збільшення різниці в оплаті праці окремих категорій персоналу.

Слід вказати, що зростання середньомісячного рівня оплати праці в місті у 2006 році супроводжується зменшенням обсягу заборгованості з її виплати. А саме, протягом 2006 року заборгованість за виплатою заробітної плати було зменшено на 30,8%, до 10,8 млн. гривень, що становить 2,4% середньомісячного фонду оплати праці підприємств м. Донецька у 2006 році.

Зростання протягом I кварталу 2007 року на 59,3% заборгованості за виплатою заробітної плати (до 17,2 млн. гривень станом на 01.04.2007 р.) зумовлене, передусім, зростанням заборгованості на державних підприємствах вугільної промисловості. Заборгованість на цих підприємствах через несвоєчасні розрахунки за держзамовленнями збільшилась з 0,7 млн. гривень станом на 01.01.2007 р. до 4,0 млн. гривень станом на 01.04.2007 року).

Близько 9,7 млн. гривень, або 67,7% від загальної суми боргу станом на 01.01.2007 р., складає заборгованість економічно активних підприємств. При цьому, на переважній кількості підприємств термін заборгованості із виплати заробітної плати не перевищує 1 місяця. Серед основних причин виникнення заборгованості необхідно відзначити несвоєчасність розрахунків споживачів за надані послуги та реалізовану продукцію та невідповідність термінів надання статистичної звітності термінам виплати заробітної плати. Це призводить до того, що на момент надання звітності у підприємств виникає кредиторська заборгованість перед працівниками за виплатою заробітної плати, яка вже нарахована, але термін її виплати ще не настав.

Близько третини загального обсягу заборгованості за виплатою заробітної плати (5,7 млн. гривень) припадає на підприємства промислового комплексу. До найбільших боржників відносяться Донецький казенний завод хімічних виробів

⁴ Структуру річного фонду оплати праці у м. Донецьку за видами економічної діяльності у 2004-2006 рр. та I кварталі 2007 року наведено у Додатку до рейтингового звіту №7

(0,5 млн. гривень), ВАТ «Дондіпрошахт» (0,6 млн. гривень) та НДІ комплексної автоматизації (1,1 млн. гривень).

Чисельність наявного населення міста Донецька протягом 2006 року зменшилась на 5,5 тис. осіб та дорівнювала станом на 01.01.2007 р. 1 004,8 тис. осіб. Зменшення чисельності наявного населення в м. Донецьку протягом 2006 року, як і в попередніх періодах, відбувається за рахунок від'ємного сальдо природного приросту населення. Механічний приріст за результатами року залишається позитивним та забезпечується збереженням стабільно високого попиту на трудові ресурси.

Протягом 2006 року та I кварталу 2007 року показник зареєстрованого безробіття зберігається на рівні 0,7%, що в 4 рази менше за середній рівень зареєстрованого безробіття в країні, та відбувається зростання чисельності зайнятого населення у м. Донецьку, переважно, за рахунок створення нових робочих місць у сферах: будівництво, оптова та роздрібна торгівля, операції з нерухомістю та фінансова діяльність. Слід зазначити зміни у структурі зайнятості населення внаслідок скорочення чисельності працюючих у на підприємствах транспортного комплексу міста та промисловості, зокрема у видобувній галузі. Проте промисловий комплекс міста залишається основним видом застосування праці мешканців м. Донецька.

Протягом 2006 року середньомісячна заробітна плата одного штатного працівника м. Донецька збільшилась, порівняно із відповідним показником 2005 року на 26,4% та складала 1 273,9 гривень, що на 18,9% перевищує середній показник по країні. Внаслідок того, що зростання рівня оплати праці у I кварталі 2007 року відбувалося у м. Донецьку випереджаючими, ніж по країні в цілому, темпами, середньомісячна заробітна плата одного штатного працівника у січні-березні поточного року становила 1 457,9 гривень та перевищила загальнодержавний показник на 25,6%. Найвищий рівень оплати праці припадає на галузі: «Фінансова діяльність», «Колективні, громадські та особисті послуги», та «Металургія і оброблення металу».

Зростання середньомісячного рівня оплати праці в місті протягом 2006 року супроводжується зменшенням обсягу заборгованості з її виплати на 30,8%, до 10,8 млн. гривень, що становить 2,4% середньомісячного фонду оплати праці підприємств м. Донецька у 2006 році. Зростання (до 17,2 млн. гривень станом на 01.04.2007 р.) протягом I кварталу 2007 року заборгованості за виплатою заробітної плати зумовлене, передусім, зростанням заборгованості на державних підприємствах вугільної промисловості через несвоєчасні розрахунки за держзамовленнями.

1.2. Виробнича сфера

Протягом 2006 року діяльність підприємств міста Донецька характеризується позитивним фінансовим результатом (5 468,4 млн. гривень). При цьому, прибутковими були 72,0% підприємств основного кола статистичної звітності, й основна сума прибутку припадає на підприємства промислового комплексу.

1.2.1. Промисловість

Провідною галуззю економіки м. Донецька є промисловість. Промисловий комплекс міста, на підприємствах якого зайнято більше третини загальної чисельності зайнятого населення міста, займає важливе місце, як у формуванні та розвитку ринку праці, так і у наповненні бюджетів усіх рівнів шляхом сплати податкових платежів. Протягом 2006 року підприємствами промислового комплексу м. Донецька було реалізовано промислової продукції на 16,0 млрд. гривень, що на 4,6% більше за відповідний показник у 2005 році. У розрахунку на одного мешканця припадає 15 939,6 гривень промислової продукції, реалізованої підприємствами міста, що вище за відповідний середній показник по країні на 61,5%.

Структура промислового комплексу міста за обсягами реалізації промислової продукції характеризується такими даними:

Таблиця 1.4 Структура промисловості м. Донецьк за обсягами реалізації промислової продукції протягом 2004-2005 рр. та I кварталу 2007 року

Найменування	Обсяг реалізованої продукції в діючих цінах у 2004 р., млн.грн	Питома вага галузі за обсягом реалізованої продукції у 2004 р., %	Обсяг реалізованої продукції в діючих цінах у 2005 р., млн.грн	Питома вага галузі за обсягом реалізованої продукції у 2005 р., %	Обсяг реалізованої продукції в діючих цінах у 2006 р., млн.грн	Питома вага галузі за обсягом реалізованої продукції у 2006 р., %	Обсяг реалізованої продукції в діючих цінах у I кв. 2007 р., млн.грн	Питома вага галузі за обсягом реалізованої продукції у I кв. 2007 р., %
Вугільна промисловість	1 294,8	6,1	1 867,6	12,2	1 721,2	10,7	483,9	10,5
Обробна промисловість, в тому числі	17 536,9	82,7	10 739,7	70,2	10 314,0	64,4	2 799,3	60,9
Металургія та обробка металу	8 617,5	40,7	4 994,5	32,6	3 559,5	22,2	1 145,9	24,9
Машинобудування	4 107,8	19,4	2 227,7	14,6	2 457,9	15,3	607,4	13,2
Харчова промисловість та переробка с/г продуктів	2 763,2	13,0	2 490,4	16,3	2 950,9	18,4	638,5	13,9
Легка промисловість	95,8	0,5	102,6	0,7	110,5	0,7	42,2	0,9
Целюлозно-паперова та поліграфічна промисловість, видавництво	112,8	0,5	137,5	0,9	198,6	1,2	56,3	1,2
Виробництво коксу та продуктів нафтопереробки	590,0	2,8	301,3	2,0	136,4	0,9	107,1	2,3
Хімічна та нафтохімічна промисловість	1 173,0	5,5	366,2	2,4	704,9	4,4	158,9	3,5
Виробництво інших неметалічних мінеральних виробів	26,3	0,1	49,6	0,3	93,7	0,6	24,3	0,5
Інші галузі промисловості	50,5	0,2	69,9	0,5	91,1	0,6	16,2	0,4
Виробництво електроенергії, газу та води	2 364,0	11,2	2 700,6	17,6	3 980,9	24,9	1 311,5	28,5
Промисловість міста всього	21 195,7	100,0	15 307,9	100,0	16 016,1	100,0	4 594,7	100,0

Джерело: Головне економічне управління Донецької міської ради

Наведені дані свідчать, що протягом аналізованого періоду у структурі промислового комплексу міста відбулися певні зміни. Через зростання цін на енергоносії протягом 2006 року відбувається значне зростання (на 47,4%) обсягів реалізації продукції підприємств, які здійснюють свою діяльність у сфері виробництва електроенергії, газу та води, та, відповідно, питомої ваги цієї галузі у загальному обсязі промислової продукції, реалізованої підприємствами міста в аналізованому періоді.

Крім того, що протягом 2006 року зберігається тенденція, що склалася у 2005 році, до зниження обсягів та, відповідно, питомої ваги реалізованої промислової продукції галузей «Металургія та обробка металу» та «Виробництво коксу та продуктів нафтопереробки», у загальному обсязі продукції, реалізованої підприємствами міста протягом аналізованого періоду. При цьому, якщо протягом 2006 року підприємства металургійного комплексу збільшили обсяги виробництва промислової продукції на 11,0%, то ВАТ «Донецьккокс» продовжувало скорочувати обсяги промислового виробництва (на 36,3% в цілому по галузі), проти показника 2005 року (Таблиця 1.5).

Таблиця 1.5 Темпи зростання промислового виробництва в м. Донецьку протягом 2004-2006 рр. та I кварталу 2007 року, %

Найменування	Темп росту обсягу реалізованої продукції у 2004 р. до попереднього року, %	Темп росту обсягів виробництва у порівнянних цінах у 2004 р. до попереднього року, %	Темп росту обсягу реалізованої продукції у 2005 р. до попереднього року, %	Темп росту обсягів виробництва у порівнянних цінах у 2005 р. до попереднього року, %	Темп росту обсягу реалізованої продукції у 2006 р. до попереднього року, %	Темп росту обсягів виробництва у порівнянних цінах у 2006 р. до попереднього року, %	Темп росту обсягів виробництва у порівнянних цінах у I кв. 2007 р. до попереднього року, %
Вугільна промисловість	120,5	95,2	144,2	95,2	92,2	95,3	100,6
Обробна промисловість, в тому числі	173,5	145,6	61,2	70,7	96,0	106,8	117,4
Металургія та обробка металу	168,3	153,3	58,0	66,9	71,3	111,0	135,8
Машинобудування	218,0	175,9	54,2	49,3	110,3	106,0	104,9
Харчова промисловість та переробка с/г продуктів	127,5	117,2	90,1	103,4	118,5	113,7	111,1
Легка промисловість	117,1	115,2	107,1	99,5	107,7	82,6	147,2
Целюлозно-паперова та поліграфічна промисловість, видавництво	137,1	126,4	121,9	105,9	144,4	108,6	113,5
Виробництво коксу та продуктів нафтопереробки	97,1	96,9	51,1	70,5	45,3	63,7	66,4
Хімічна та нафтохімічна промисловість	864,4	105,6	31,2	130,8	192,5	119,6	115,5
Виробництво інших неметалічних мінеральних виробів	н/д	91,3	188,6	161,1	188,9	152,5	186,7
Інші галузі промисловості	н/д	135,6	138,4	156,2	130,3	108,7	103,6
Виробництво електроенергії, газу та води	132,6	135,6	114,2	104,1	147,4	113,8	108,5
Промисловість міста всього	163,5	140,3	72,2	72,8	104,6	105,8	115,0

Джерело: Головне економічне управління Донецької міської ради

Робота промислового комплексу міста у 2006 році характеризується приростом обсягів промислового виробництва на 5,8%, який був забезпечений, передусім, зростанням обсягів виробництва в галузях «Металургія та обробка металу», «Машинобудування», та «Харчова промисловість», питома вага яких в обсязі реалізованої продукції у 2006 році становила 22,2%, 15,3% та 18,4%, відповідно. За результатами 2006 року зменшили обсяги промислового виробництва підприємства галузей: легка промисловість, виробництво коксу та продуктів нафтопереробки та видобувна галузь.

Зростання обсягів виробництва у галузі «Металургія та обробка металу» пов'язане, передусім, із діяльністю таких підприємств⁵, як ЗАТ «ММЗ Істіл (Україна)», ВАТ «Донецьксталь металургійний завод» та ВАТ «Донецький металургійний завод», питома вага яких у загальному обсязі реалізованої продукції протягом

⁵ Окремі показники діяльності основних економіко-визначальних підприємств промислового комплексу м. Донецька у 2004-2006 рр. та I кварталі 2007 року наведено в Додатку до рейтингового звіту №2

аналізованого періоду становить, відповідно, 10,7%, 3,5% та 1,5%. Зазначені вище підприємства є найбільшими роботодавцями галузі та формують 8,2% доходної частини загального фонду бюджету міста (без урахування трансфертів).

Близько третини продукції харчової промисловості виробляється на ЗАТ ВО «Київ-Конті», яке збільшило обсяги промислового виробництва у 2006 році, проти попереднього періоду, на 42,3% та формує 2,1% загального фонду доходної частини загального фонду бюджету міста (без урахування трансфертів).

У галузі «Машинобудування» збільшили обсяги промислового виробництва такі підприємства, як АТ «Норд» (у 2006 році питома вага у загальному обсязі реалізованої продукції 5,3%, формує 2,0% доходної частини загального фонду бюджету міста без урахування трансфертів), ЗАТ «Інтертехніка» (1,2% загального обсягу реалізованої продукції), АТ «Топаз» (0,6% загального обсягу реалізованої продукції, формує 0,4% доходної частини загального фонду бюджету міста) та ВАТ «Донбаскабель».

Скоротили обсяги промислового виробництва такі економіко-визначальні підприємства машинобудівної галузі м. Донецька, як ВАТ «Точмаш» (на 25,2%), ВАТ «Донецькгормаш» (на 27,6%) та ВАТ «Донецький завод газової та електропобутової апаратури» (на 3,4%). Сукупна питома вага цих підприємств за обсягами промислової продукції, яка була реалізована протягом 2006 року становить 2,0%.

На окремих підприємствах машинобудівного комплексу, основними споживачами продукції яких вугледобувні підприємства, скорочення обсягів промислового виробництва у вугледобувній галузі через невчасні розрахунки за державними замовленнями з боку держави, недостатнім і несвоєчасним фінансуванням оснащення нових лав та технічного переозброєння, що порушує графік введення нових лав, а також недостатньою чисельністю робочих основних професій. Протягом 2006 року на підприємствах вугільної промисловості обсяги виробництва зменшились на 4,7% до відповідного показника минулого року, в тому числі виробництво готового вугілля у натуральних показниках було знижено на 12,0%, проти відповідного показника 2005 року. Зокрема було скорочено обсяги промислового виробництва на таких великих підприємствах галузі, як ОП «Шахта ім. Засядька» (на 6,1%) та Ш/у «Донбас» (на 0,5%), питома вага яких за обсягами реалізації промислової продукції становила 5,0% та 2,0%, відповідно. Крім того, ці два підприємства формують 5,0% доходної частини загального фонду бюджету міста (без урахування трансфертів) та, не зважаючи на скорочення чисельності штатних працівників в аналізованому періоді, відносяться до найбільших роботодавців.

Провідною галуззю економіки м. Донецька є промисловість. Промисловий комплекс міста, на підприємствах якого зайнято більше третини загальної чисельності зайнятого населення міста, займає важливе місце, як у формуванні та розвитку ринку праці, так і в наповненні бюджетів усіх рівнів шляхом сплати податкових платежів. Протягом 2006 року підприємствами промислового комплексу м. Донецька було реалізовано промислової продукції на 16,0 млрд. гривень, що на 4,6% більше за відповідний показник у 2005 році та у розрахунку на одного мешканця вище за відповідний середній показник по країні на 61,5%.

Найбільшу питому вагу за обсягами реалізації промислової продукції займає металургія та обробка металу, машинобудування, харчова промисловість, виробництво енергії, газу та води та видобувна (вугільна) промисловість. Протягом аналізованого періоду у структурі промислового комплексу міста за обсягами реалізації промислової продукції відбулися певні зміни, а саме через зростання цін на енергоносії зростає питома вага продукції підприємств, які здійснюють свою діяльність у сфері виробництва електроенергії, газу та води та зменшується питома вага інших галузей.

Робота промислового комплексу міста у 2006 році характеризується приростом обсягів промислового виробництва на 5,8%, який був забезпечений, передусім, зростанням обсягів виробництва в галузях «Металургія та обробка металу», «Машинобудування», та «Харчова промисловість», питома вага яких в обсязі реалізованої продукції у 2006 році становила 22,2%, 15,3% та 18,4%, відповідно. За результатами 2006 року зменшили обсяги промислового виробництва підприємства галузей: легка промисловість, виробництво коксу та продуктів нафтопереробки та видобувна галузь.

1.2.2. Транспорт

Транспортна інфраструктура міста складається з зовнішнього транспорту (залізниця, автобусний транспорт, автодорожня мережа, авіатранспорт і водний транспорт), магістральної вулично-дорожньої мережі, маршрутної мережі громадського транспорту та метрополітену (в стадії будівництва).

Як і в попередні періоди значну питому вагу у структурі пасажирських перевезень м. Донецька займає електротранспорт, хоча у 2006 році чисельність пасажирів, перевезених електротранспортом скоротилася на 3,9%, порівняно із 2005 роком (до 223,4 млн. осіб), а у I кварталі 2007 року становила 96,9% чисельності пасажирів, перевезених у відповідному періоді 2006 року.

Зважаючи на значну кількість пасажирів, що перевозяться електротранспортом, його екологічну безпеку та зручність, а також враховуючи значну зношеність рухомого складу, слід зазначити, що ця сфера потребує значних капітальних вкладень на розвиток мережі та оновлення парку. У рамках реалізації Програми розвитку міського електротранспорту на 2006-2015 рр., схваленої Кабінетом

Міністрів України, до бюджету міста у 2006 році було отримано 6 000,0 млн. гривень субвенції з Державного бюджету на оновлення рухомого складу громадського електротранспорту.

Показники діяльності транспортного комплексу міста свідчать про інтенсивний розвиток автомобільного транспорту. Незважаючи на підвищення цін на паливно-мастильну продукцію, протягом 2006 року автомобільним транспортом в м. Донецьку перевезено 6 636,3 тис. тонн вантажів, що на 49,6% більше, ніж минулого року. Обсяг вантажообороту протягом вказаного періоду збільшився на 12,5% та склав 471,0 млн. т км.

Послугами автомобільного транспорту скористались 183,9 млн. пасажирів, що на 27,0% більше, ніж у 2005 році. Вказане збільшення відбулося за рахунок зростання обсягів перевезень як підприємствами-перевізниками, так і підприємцями-фізичними особами. При цьому, необхідно відзначити, що кількість перевезених пасажирів перевізниками фізичними особами зростає випереджаючими темпами та значно перевищує кількість пасажирів, перевезених підприємствами.

Підвищення купівельної спроможності населення та зростанням ділової активності сприяє стійкому зростанню кількості перевезених пасажирів авіаційним транспортом. Зокрема у I кварталі 2007 року обсяг перевезених пасажирів таким видом транспорту збільшився на 14,0%, проти відповідного періоду 2006 року. Темп росту пасажирообороту в авіаційному транспорті м. Донецька становив 21,6%. Слід зауважити, що питома вага пасажирів, перевезених в міжнародному сполученні збільшилась, порівняно з відповідним періодом минулого року на 11,3 в. п. та досягла рівня 56,0%.

Як і в попередні періоди значну питому вагу у структурі пасажирських перевезень м. Донецька займає електротранспорт, хоча у 2006 році чисельність пасажирів, перевезених електротранспортом, скоротилася на 3,9%, порівняно із 2005 роком, а у I кварталі 2007 року становила 96,9% чисельності пасажирів, перевезених у відповідному періоді 2006 року. Зважаючи на значну кількість пасажирів, що перевозяться електротранспортом, його екологічну безпеку та зручність, а також враховуючи високий рівень зношеності рухомого складу, слід зазначити, що ця сфера потребує значних капітальних вкладень на розвиток мережі та оновлення парку.

Показники діяльності транспортного комплексу міста свідчать про інтенсивний розвиток автомобільного транспорту. Незважаючи на підвищення цін на паливно-мастильну продукцію, протягом 2006 року зростають обсяги перевезених вантажів та вантажооборот, а також на 27,0%, проти відповідного показника у 2005 році, збільшилась чисельність пасажирів, які скористалися послугами автомобільного транспорту.

1.3. Інвестиційна активність та зовнішньоекономічна діяльність

1.3.1. Інвестиції в основний капітал

Протягом останніх п'яти років відбувається значний ріст капіталовкладень в економіку м. Донецька. А саме, обсяг інвестицій в основний капітал, освоєний підприємствами протягом 2006 року, на 40,1%, перевищує обсяг інвестицій, освоєних у 2005 році. У I кварталі 2007 року високі темпи зростання капіталовкладень зберігаються та становлять 135,0% до відповідного показника у I кварталі 2006 року.

Таблиця 1.6. Обсяги інвестицій в основний капітал у м. Донецьку у 2002-2006 рр. та I кварталі 2007 року

Показник	2002 рік	2003 рік	2004 рік	2005 рік	2006 рік	I квартал 2007 року
Інвестиції в основний капітал, всього млн. грн.	1 257,9	1 873,5	2 380,6	3 065,9	4 294,4	999,0
Темпи росту обсягу інвестицій в основний капітал у м. Донецьку до попереднього року (відповідного періоду), %	<i>н/д</i>	148,9	127,1	128,8	140,1	135,3
Темпи росту обсягу інвестицій в основний капітал в країні до попереднього року (відповідного періоду), %	<i>н/д</i>	137,2	148,4	123,0	134,5	153,5
Обсяг інвестицій в основний капітал у розрахунку на 1 мешканця в м. Донецьку, гривень	1 226,0	1 834,6	2 341,5	3 035,2	4 273,9	997,4
Обсяг інвестицій в основний капітал у розрахунку на 1 мешканця в середньому по країні, гривень	775,2	1 071,2	1 601,4	1 983,7	2 685,2	543,5

Джерело: Головне економічне управління Донецької міської ради

У розрахунку на одного мешканця обсяги інвестицій в основний капітал у 2006 році та I кварталі 2007 року, як і в попередніх періодах, перевищують середні показники по країні (на 59,2% та на 83,5%, відповідно).

Основним джерелом капітальних вкладень протягом аналізованого періоду залишаються власні кошти підприємств. Слід зауважити, що рівень інвестиційної активності підприємств міста залежить від їхнього фінансового стану. Зміни у структурі інвестицій в основний капітал за джерелами фінансування у 2006 році та I кварталі 2007 року характеризується зростанням питомої ваги власних коштів підприємств, спрямованих на капітальні вкладення, що свідчить про підвищення інвестиційної активності підприємств промислового комплексу м. Донецька, які є основними споживачами інвестиційних ресурсів. (Таблиця 1.7).

Таблиця 1.7. Структура інвестицій в основний капітал за джерелами фінансування за 2002-2006 роки та I квартал 2007 року, %

Джерела фінансування	2002 рік, %	2003 рік, %	2004 рік, %	2005 рік, %	2006 рік, %	I кв. 2007 р., %
кошти держбюджету	5,7	7,2	6,9	5,4	3,9	2,8
кошти місцевого бюджету	3,9	5,1	5,5	5,4	5,1	2,2
власні кошти підприємств	81,5	66,8	71,6	58,6	64,2	69,7
кредити банків та інші позики	3,5	9,8	9,8	22,4	17,4	9,4
кошти іноземних інвесторів	2,8	4,3	0,1	3,1	3,0	5,4
кошти вітчизняних інвесторів	1,5	2,1	0,2	0,5	0,4	0,4
інші джерела, в тому числі кошти населення	1,1	4,7	5,9	4,7	6,1	10,0
Разом	100,0	100,0	100,0	100,0	100,0	100,0

Джерело: Головне економічне управління Донецької міської ради

У 2006 році у м. Донецьку у стадії реалізації перебували інвестиційні проекти щодо модернізації та розширення виробництва на підприємствах харчової промисловості (ЗАТ «АВК» та ЗАТ «Київ-Конті»), вугільної промисловості (ОП «Шахта ім. А.Ф. Засядько»), металургійного комплексу (ЗАТ «Донецьксталь» та ЗАТ «ММЗ Істіл (Україна). Крім того, було продовжено реалізацію проектів підприємствами, що здійснюють свою діяльність за іншими галузями, у тому числі: «Стадіон Шахтар» – будівництво спортивного комплексу» та ЗАТ «Донбаський інвестиційно-будівельний консорціум» – «Будівництво та оснащення житлових будівель» та інших проектів.

За результатами 2006 року та I півріччя 2007 року дещо зменшилась питома вага коштів Державного бюджету та місцевого бюджету, освоєних в основний капітал підприємствами м. Донецька. У 2006 році за рахунок бюджету розвитку, який у складі місцевого бюджету є основним джерелом капіталовкладень, було профінансовано 121,5 млн. гривень та оновлення рухомого складу громадського транспорту, реконструкцію об'єктів мереж водопостачання, водовідведення та інших інженерних мереж та на реалізацію об'єктів капітального будівництва, у тому числі житлового.

Протягом аналізованого періоду відбувається зростання у загальному обсязі освоєних капіталовкладень питомої ваги інших джерел інвестицій, які формуються, переважно, інвестиціями населення у житлове будівництво. Протягом 2006 року за рахунок усіх джерел фінансування в м. Донецьку в експлуатацію було введено 179,6 тис. кв. м житла, що перевищує в 1,8 рази площу житла, що була введена у 2005 році, та становить 106,4% прогнозних річних показників відповідно до Програми соціально-економічного розвитку міста.

У розрахунку на 1000 осіб площа введеного в експлуатацію житла становить 178,7 кв. м, що на 3,4% менше, ніж в середньому по країні. Слід зауважити, що у I кварталі через прискорення темпів зростання обсягів житлового будівництва обсяг введеного в експлуатацію житла у розрахунку на 1000 осіб наявного населення перевищив відповідний показник по країні в цілому в 1,7 рази.

Протягом останніх п'яти років відбувається значний ріст капіталовкладень в економіку м. Донецька. А саме, обсяг інвестицій в основний капітал, освоєний підприємствами протягом 2006 року, на 40,1%, перевищує обсяг інвестицій, освоєних у 2005 році. Зберігаються високі темпи зростання капіталовкладень і у I кварталі 2007 року. У розрахунку на одного мешканця обсяги інвестицій в основний капітал у 2006 році та I кварталі 2007 року, як і в попередніх періодах, перевищують середні показники по країні.

Структура інвестицій в основний капітал за джерелами фінансування у 2006 році та I кварталі 2007 року характеризується зростанням питомої ваги власних коштів підприємств, спрямованих на капітальні вкладення, що свідчить про підвищення інвестиційної активності підприємств промислового комплексу м. Донецька, які є основними споживачами інвестиційних ресурсів.

Протягом аналізованого періоду відбувається, також, зростання у загальному обсязі освоєних капіталовкладень питомої ваги інших джерел інвестицій, які формуються, переважно, інвестиціями населення у житлове будівництво. Протягом 2006 року за рахунок усіх джерел фінансування в м. Донецьку площа введеного до експлуатації житла в 1,8 рази перевищила відповідний показник у 2005 році та становить 106,4% прогнозних річних показників відповідно до Програми соціально-економічного розвитку міста на 2006 рік.

1.3.2. Іноземні інвестиції

З початку процесу інвестування станом на 01.04.2007 р. в економіку міста Донецька було залучено 475,5 млн. доларів США прямих іноземних інвестицій. Основні показники інвестиційної діяльності м. Донецька у 2002-2006 рр. та I кварталі 2007 року наведено у таблиці (Таблиця 1.8).

Таблиця 1.8. Основні показники інвестиційної діяльності м. Донецька у 2002-2006 рр. та I кварталі 2007 року

Показник	2003 рік	2004 рік	2005 рік	2006 рік	I квартал 2007 року
Обсяг, млн. дол. США (на кінець періоду)	291,5	318,0	339,9	436,9	475,5
Темп росту обсягу іноземних інвестицій до попереднього періоду по м. Донецьку, %	<i>н/д</i>	109,1	106,9	128,5	108,8
Темп росту обсягу іноземних інвестицій до попереднього періоду в середньому по країні %	124,2	133,2	181,0	129,4	105,9
Обсяг прямих іноземних інвестицій у розрахунку на одного мешканця (Донецьк), дол. США	285,4	312,8	336,5	434,8	474,7
Обсяг прямих іноземних інвестицій у розрахунку на одного мешканця (Україна), дол. США	142,7	191,3	348,9	454,2	481,8

Джерело: Головне економічне управління Донецької міської ради

У 2006 році та I кварталі 2007 року спостерігається прискорення темпів зростання обсягів прямих іноземних інвестицій, що залучаються підприємствами м. Донецька, які суттєво знизились у попередньому періоду після набрання чинності змін до Закону України «Про Державний бюджет України на 2005 рік», що суттєво змінили умови господарювання для суб'єктів підприємницької діяльності у ВЕЗ і ТПР. Проте обсяг залучених в економіку м. Донецька прямих іноземних інвестицій станом на 01.04.2007 р. у розрахунку на одного мешканця залишається нижчим за середній показник по країні в цілому (на 1,5% станом на звітну дату).

Прямі іноземні інвестиції надійшли з 43 країн світу, у тому числі найбільші обсяги надійшли з: Британських Віргінських Островів, Австрії, Кіпру, Сполученого королівства та США, при чому питома вага інвестицій із США протягом 2006 року суттєво зросла.

Галузеву структуру надходжень прямих іноземних інвестицій представлено на діаграмі (Рисунок 1.3).

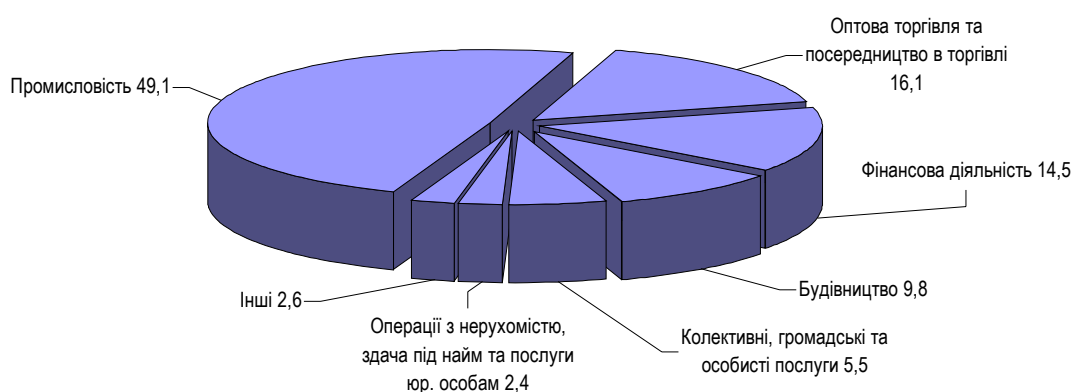


Рисунок 1.3 Структура напрямків інвестування, у % до загального обсягу прямих іноземних інвестицій станом на 01.04.2007 року

Джерело: Дані Донецької міської ради

Основним напрямком інвестування (49,1% загального обсягу залучених прямих іноземних інвестицій) залишається промисловість, що зумовлено наявністю потужного промислового комплексу, підприємства якого залучають інвестиційні ресурси на розвиток та модернізацію виробництва. При чому, найбільші обсяги було залучено підприємствами металургійного комплексу міста та харчової промисловості. Значні обсяги прямих іноземних інвестицій надійшли, також у будівництво, підприємства оптової та роздрібно торгівлі, фінансову сферу, операції з нерухомістю. здавання у найм та послуги юридичним особам.

На сьогодні у стадії реалізації на території пріоритетного розвитку перебуває 48 інвестиційних проектів на загальну суму 1,7 млрд. доларів США, з яких

надійшло 33,7% загальної суми. Реалізація інвестиційних проектів у рамках ТПР дозволила створити 11 469 нових робочих місць та зберегти 12 159 існуючих. Зокрема у 2006 році було створено 1 032 нових робочих місця та збережено 242 існуючих. У межах вільної економічної зони 2 підприємствами було залучено 6,2 млн. доларів США, у тому числі 2,7 млн. доларів США надійшло з-за кордону. На цих підприємствах було створено понад 695 нових робочих місць.

З початку процесу інвестування станом на 01.04.2007 р. в економіку міста Донецька було залучено 475,5 млн. доларів США прямих іноземних інвестицій. У 2006 році та I кварталі 2007 року спостерігається прискорення темпів зростання обсягів прямих іноземних інвестицій, що залучаються підприємствами м. Донецька, проте обсяг інвестицій станом на 01.04.2007 р. у розрахунку на одного мешканця через зміну умов господарювання суб'єктів підприємницької діяльності у ВЕЗ і ТПР, залишається дещо нижчим за середній показник по країні в цілому.

Прямі іноземні інвестиції надійшли з 43 країн світу, у тому числі найбільші обсяги надійшли з: Британських Віргінських Островів, Австрії, Кіпру, Сполученого королівства та США, при чому питома вага інвестицій із США протягом 2006 року суттєво зросла.

Основним напрямком інвестування (49,1% загального обсягу залучених прямих іноземних інвестицій) залишається промисловість, що зумовлено наявністю потужного промислового комплексу, підприємства якого залучають інвестиційні ресурси на розвиток та модернізацію виробництва. Значні обсяги прямих іноземних інвестицій надійшли, також у будівництво, підприємства оптової та роздрібною торгівлі, фінансову сферу, операції з нерухомістю. здавання у найм та послуги юридичним особам.

1.3.3. Зовнішньоекономічна діяльність підприємств і організацій

Основою зовнішньої торгівлі м. Донецька є торгівля товарами. Розвиток промислового комплексу міста, зокрема експортоорієнтованих галузей, зумовив значну зовнішньоекономічну активність підприємств міста, про що свідчить вищий за середній по країні показник зовнішньоторговельного товарообороту у розрахунку на 1 мешканця у 2006 році та січні-квітні 2007 року.

Зміни обсягів та структури зовнішньоторговельного товарообігу у 2002-2006 рр. та у січні-квітні 2007 року характеризуються такими даними:

Таблиця 1.9. Зміни структури зовнішньоторговельного товарообігу у 2002-2006 рр. та у січні-квітні 2007 року

Показники	2002 р.	2003 р.	2004 р.	2005 р.	2006 р.	січень-квітень 2007 р.	Темп росту 2006 р. до 2005 р., %	Темп росту січня-квітня 2007 р. до відповідного періоду 2006 р., %
Зовнішньоторговельний товарообіг, млн. доларів США	1 409,5	1 979,8	3 429,5	2 772,4	2 999,0	1 274,2	108,2	168,3
Експорт товарів,	1 045,7	1 345,7	2 602,4	1 860,6	1 807,0	725,1	97,1	151,2
Питома вага експорту в обсязі зовнішньоторговельного товарообігу, %	74,2	68,0	75,9	67,1	60,3	56,9	89,8	на 6,4 в.п. менше
Імпорт товарів,	363,8	634,1	827,1	911,8	1 192,0	549,1	130,7	197,7
Питома вага імпорту в обсязі зовнішньоторговельного товарообігу, %	25,8	32,0	24,1	32,9	39,7	43,1	120,8	на 6,4 в.п. більше
Сальдо зовнішньоторговельного товарообігу, млн. доларів США	681,9	711,6	1 775,3	948,8	615,1	176,0	64,8	87,2
Коефіцієнт покриття імпорту експортом, од.	2,9	2,1	3,1	2,0	1,5	1,3	74,3	на 0,5 в.п. менше

Джерело: Головне економічне управління Донецької міської ради

Протягом 2006 року та січня-квітня 2007 року обсяг зовнішнього товарообороту, порівняно із відповідними показниками у попередніх періодах, зростає. Проте у 2006 році збільшення обсягів зовнішнього товарообороту відбувається виключно за рахунок імпортової складової. У розрахунку на 1 мешканця обсяг зовнішньоторговельного товарообороту міста Донецька подовжує перевищувати середній показник по країні за відповідні періоди, у тому числі у 2006 році – на 66,9%, у I кварталі 2007 року – у 2,2 рази.

Через перевищення в аналізованому періоді темпів зростання імпорту підприємствами міста над темпами зростання експорту, сальдо зовнішньоторговельного товарообігу, хоча й зберігає позитивне значення, але зменшується на 35,2% у 2006 році та на 12,8% у січні-квітні 2007 року, проти показників у відповідних попередніх періодах.

Товарну структуру експортних та імпорتنних поставок підприємствами м. Донецька наведено на діаграмі (Рисунок 1.4).



Рисунок 1.4. Товарна структура експорту та імпорту підприємствами м. Донецька у 2006 році

Джерело: Дані Донецької міської ради

Найбільшу питому вагу у товарній структурі експорту міста займають недорогоцінні метали та вироби з них. Ця товарна група представлена, здебільшого, продукцією чорної металургії. До найбільших експортерів та імпортерів у 2006 році відносяться підприємства основних галузей промисловості (металургії та обробки металу, машинобудування, харчової промисловості). Зокрема такими промисловими підприємствами, як: Корпорація «Індустріальний Союз Донбасу», ЗАТ «Донецьксталь – Металургійний завод», ЗАТ ММЗ «Істіл (Україна)», АТ «Норд», ЗАТ «АВК», ЗАТ ПО «Конті», ВАТ «Донецький металургійний завод» та ТОВ НПО «Інкор і Ко» експортовано понад $\frac{3}{4}$ загального обсягу продукції.

У 2006 році підприємства міста продукція здійснювали експортні поставки у 104 країни. Основними торговельними партнерами були: Російська Федерація, Італія, Туреччина, Білорусь, Індія, США, Об'єднані Арабські Емірати, Саудівська Аравія, Німеччина, Єгипет, Об'єднане Королівство, Казахстан. Основні країни – постачальники імпортової продукції в аналізованому періоді: Російська Федерація, Німеччина, Білорусь, Китай, Казахстан, Італія, Польща, Франція, Нідерланди, Литва та Австрія.

Розвиток промислового комплексу міста, зокрема експортоорієнтованих галузей, зумовив значну зовнішньоекономічну активність підприємств міста. У розрахунку на 1 мешканця обсяг зовнішньоторговельного товарообороту міста Донецька подовжує перевищувати середній показник по країні за відповідні періоди, у тому числі у 2006 році – на 66,9%, у I кварталі 2007 року – у 2,2 рази.

Протягом 2006 року та січня-квітня 2007 року обсяг зовнішнього товарообороту, порівняно із відповідними показниками у попередніх періодах, зростає виключно за рахунок імпоротної складової. Через перевищення в аналізованому періоді темпів зростання імпорту підприємства міста над темпами зростання експорту, сальдо зовнішньоторговельного товарообігу зменшується, хоча й зберігає позитивне значення. До найбільших експортерів та імпортерів у 2006 році відносяться підприємства основних галузей промисловості (металургії та обробки металу, машинобудування, харчової промисловості).

1.4. Невиробничий сектор

1.4.1. Торгівля і громадське харчування

Зростання попиту на споживчі товари у м. Донецьку забезпечується збільшенням доходів населення, зниженням рівня зареєстрованого безробіття, а також підвищенням вимог покупця до торговельної мережі, яке відображується збільшенням питомої ваги організованих місць торгівлі, зокрема, великих супермаркетів. Завдяки цим чинникам обсяг роздрібного товарообороту торгової мережі м. Донецька у 2006 році збільшився, порівняно з аналогічним періодом минулого року, на 38,8% та склав 5 604, млн. гривень. У розрахунку на одного мешканця цей показник становить 5 577,5 гривень, що в 2,1 рази більше, ніж в середньому по країні.

Динаміку основних показників, які характеризують сферу роздрібного товарообігу, наведено нижче.

Таблиця 1.10. Роздрібний товарообіг в м. Донецьк у 2003-2006 рр. та I квартал 2007 року

Показник	2002 рік	2003 рік	2004 рік	2005 рік	2006 рік	I квартал 2007 року
Роздрібний товарообіг, всього млн. грн.	н/д	1 252,0	2 748,4	4 037,8	5 604,3	1 514,6
Темпи росту роздрібного товарообігу в м. Донецьку до попереднього відповідного періоду, %	н/д	н/д	219,5	146,9	138,8	128,8
Темпи росту роздрібного товарообігу в країні до попереднього року, %	114,8	120,5	120,0	123,0	125,3	110,9
Роздрібний товарообіг у розрахунку на 1 мешканця у м. Донецьку, гривень	н/д	1 226,0	2 703,3	3 997,4	5 577,5	1 512,2
Роздрібний товарообіг у розрахунку на 1 мешканця в країні, гривень	816,8	1 027,1	1 390,4	1 958,3	2 651,2	1 272,6

Джерело: Дані Донецької міської ради

Зміни у торговельній мережі м. Донецька характеризується збільшенням чисельності мережевих супермаркетів. На території міста почали діяти такі торговельні підприємства, як «Метро» ТОВ «Метро Кеш енд Керри Україна» торговою площею 14 тис. кв. м, ООО «АТБ-маркет» (2 од.) загальною торговою площею 1,7 тис. кв. м, ТОВ «Бум сіті» торговою площею 9,0 тис. кв. м. та інші.

Відбулися зміни і у мережі підприємств громадського харчування, внаслідок скорочення кількості підприємств із невеликою кількістю посадкових місць та

збільшення підприємств громадського харчування напрямку фаст-фуд. Були зокрема відкриті такі підприємства, як кав'ярня «Ліверпуль ТОВ Золотий терикон», їдальня «Від пуза» та інші.

Обсяг реалізованих послуг підприємствами й організаціями міста протягом 2006 року збільшився порівняно з відповідним періодом минулого року на 49,6% та склав 6 458,6 млн. гривень. Побутові послуги населенню в місті надають 1409 об'єктів побутового обслуговування населення. Протягом 2006 року було відкрито 33 нових об'єктів побуту, в тому числі перукарні, СТО, ательє з пошиття і ремонту одягу, сауни, інші підприємства. При цьому додатково було створено 111 робочих місць. У I кварталі 2007 року було створено 41 нове робоче місце у сфері побутового обслуговування населення внаслідок відкриття 13 об'єктів побуту.

Зростання попиту на споживчі товари у м. Донецьку забезпечується збільшенням доходів населення, зниженням рівня зареєстрованого безробіття, а також підвищенням вимог покупця до торговельної мережі, яке відображується збільшенням питомої ваги організованих місць торгівлі, зокрема, великих супермаркетів. Завдяки цим чинникам обсяг роздрібного товарообороту торгової мережі м. Донецька у 2006 році збільшився, порівняно з аналогічним періодом минулого року, на 38,8% та у розрахунку на одного мешканця в 2,1 рази перевищив середній показник по країні.

Зміни у торговельній мережі м. Донецька протягом 2006 року та I кварталу 2007 року характеризуються збільшенням чисельності мережевих супермаркетів з більшою чисельністю працюючих, сучасним обладнанням та високим рівнем обслуговування. Відбуваються зміни і у мережі підприємств громадського харчування, внаслідок скорочення кількості підприємств із невеликою кількістю посадкових місць та збільшення підприємств громадського харчування напрямку фаст-фуд.

1.4.2. Житлове та комунальне господарство міста

У 2006 році, як і протягом попередніх періодів, у м. Донецьку залишаються актуальними проблеми наявності значної суми заборгованості споживачів за житлово-комунальні послуги, необхідності поліпшення фінансового стану підприємств, які забезпечують життєдіяльність міста, шляхом впровадження економічно-обґрунтованих тарифів на житлові та комунальні послуги, та значних капітальних вкладень у відновлення інженерної інфраструктури та капітальний ремонт житлового фонду та інших об'єктів житлово-комунального господарства. Підвищення мінімальної заробітної плати, зростання ціни на паливно-енергетичні ресурси та матеріали призводить до необхідності перегляду тарифів на комунальні послуги до рівня, що відшкодовує собівартість їх надання.

Протягом 2006 року рівень тарифів на послуги з утримання будинків, споруд та прибудинкових територій був нижчий за собівартість наданих послуг. Це призвело

до необхідності здійснення фінансової підтримки підприємств, що забезпечують життєдіяльність міста, а саме на відшкодування з бюджету міста різниці між тарифами та собівартістю послуг з утримання будинків, споруд та прибудинкових територій було профінансовано 10 100,0 тис. гривень.

Поетапне підвищення тарифів у відповідності до рішень Донецької міської ради від 31.05.2005 р. та від 10.11.2006 р. дозволило збільшити рівень покриття тарифами собівартості послуг житлових підприємств до економічно обґрунтованого рівня. А саме, у I кварталі 2007 року тарифи на послуги з утримання будинків, споруд та прибудинкових територій відшкодували собівартість надання цих послуг на 100% (Таблиця 1.11).

Слід відзначити, що за інформацією Управління житлового господарства Донецької міської ради прострочена заборгованість населення за послуги з утримання будинків, споруд та прибудинкових територій станом на 01.04.2007 р. склала 14,9 млн. гривень та збільшилась, порівняно із відповідним показником станом на 01.01.2006 р. на 20,2%.

Таблиця 1.11. Показники діяльності підприємств м. Донецька, що надають комунальні послуги

Підприємства	ККП «Донецьк-тепломережа»	КП «Тепломережа»	КП «Донецькіє-квodoканал»	ВАТ «Донецьк-обленерго» ДЕС	Управління житлового господарства	Разом
Заборгованість населення за отримані послуги станом на 01.01.06р.,млн..грн..	23,6	18,8	26,9	76,2	34,2	179,7
у т. ч. прострочена (більше 3- місяців)	13,7	18,3	24,3	75,4	12,4	144,1
Заборгованість населення за отримані послуги станом на 01.01.07р.,млн..грн..	60,1	15,1	30,0	100,9	41,9	248,0
у т. ч. прострочена (більше 3- місяців)	9,9	14,1	26,3	91,0	17,0	158,3
Заборгованість населення за отримані послуги станом на 01.04.07р.,млн..грн..	77,1	16,5	29,4	115,6	46,2	284,8
у т. ч. прострочена (більше 3- місяців)	16,9	15,5	25,7	100,9	14,9	173,9
Рівень покриття тарифами собівартості надання послуг для населення у IVкв. 2006р.,%	107,1	87,4	68,8 / 43,8	-	79,4	85,6 / 79,4
Рівень покриття тарифами собівартості надання послуг для населення у Iкв. 2007р.,%	105,6	88,2	66,4 / 39,8	-	100,0	90,0 / 83,4
Ступінь проплати населення за послуги у IVкв. 2006р.,%	68,1	71,0	90,0	69,5	93,7	78,4
Ступінь проплати населення за послуги у Iкв. 2007р.,%	83,7	84,0	103,0	62,4	91,1	84,8

Джерело: Дані Донецької міської ради

Основними підприємствами, що здійснюють централізоване тепlopостачання та забезпечення мешканців міста гарячою є ККП «Донецькміськтепломережа» та КП «Тепломережа». Внаслідок зростання цін на теплоенергоносії ступінь покриття в аналізованому періоді діючими тарифами собівартості послуг з тепlopостачання та гарячого водопостачання для населення становив 79,4%. Це призвело до необхідності підвищення за рішенням Донецької міської ради тарифів на зазначені послуги з 01.10.2006 р. до економічно-обґрунтованого рівня, а саме у I кварталі 2007 року ступінь покриття тарифами послуг ККП «Донецькміськтепломережа» становив 105,6%, послуг КП «Тепломережа» – 88,2%. Протягом 2006 року з бюджету міста на відшкодування різниці між тарифами та собівартістю послуг з тепlopостачання та гарячого водопостачання було профінансовано 14 783,2 тис. гривень.

Водопостачання забезпечує ДКП «Донецькміськводоканал», який є найбільшим підприємством області із забезпечення споживачів міста питною водою. З метою забезпечення покриття тарифами собівартості послуг з водопостачання та водовідведення, з 01.10.2006 р. було введено нові тарифи на зазначені послуги до економічно-обґрунтованого рівня. До свого підвищення, діючі тарифи покривали собівартість послуг з водопостачання на 87%, з водовідведення – на 81%.

Слід зазначити, що протягом 2006 року до бюджету міста Донецька надійшла субвенція з Державного бюджету обсягом 21 993,4 млн. гривень на заходи щодо погашення заборгованості громадян за житлово-комунальні послуги та енергоносії в рахунок часткової компенсації втрат від знецінення грошових заощаджень. Крім того, надійшла субвенція у сумі 209 011,3 млн. гривень на погашення заборгованості минулих років з різниці в тарифах на з різниці у тарифах на теплову енергію, послуги з водопостачання та водовідведення, що постачалися населенню, яка виникла в зв'язку з невідповідністю фактичної вартості теплової енергії, послуг з водопостачання та водовідведення тарифам, що затверджувалися органами державної влади чи органами місцевого самоврядування.

У 2006 році, як і протягом попередніх періодів, у м. Донецьку залишаються актуальними проблеми наявності значної суми заборгованості споживачів за житлово-комунальні послуги, необхідності поліпшення фінансового стану підприємств, які забезпечують життєдіяльність міста, шляхом впровадження економічно-обґрунтованих тарифів на житлові та комунальні послуги, та значних капітальних вкладень у відновлення інженерної інфраструктури та капітальний ремонт житлового фонду та інших об'єктів житлово-комунального господарства.

За рішеннями Донецької міської ради з 01.10.2006 р. тарифи на послуги з тепlopостачання та гарячого водопостачання, на послуги з водопостачання і водовідведення та на послуги з вивозу сміття, а з 10.11.2006 р. тарифи на послуги з утримання будинків, споруд та прибудинкових територій, було підвищено до економічно-обґрунтованого рівня.

2. Комунальна власність міста

Відповідно до Закону України «Про місцеве самоврядування в Україні» та інших нормативно-правових актів територіальним громадам сіл, селищ, міст, районів у містах належить право комунальної власності на такі об'єкти:

- рухоме і нерухоме майно;
- доходи місцевих бюджетів та інші кошти;
- земля та природні ресурси;
- комунальні підприємства;
- частки власності у майні приватизованих підприємств;
- житловий фонд та нежитлові приміщення;
- заклади культури, освіти, спорту, охорони здоров'я, науки, соціального обслуговування;
- інше комунальне майно і майнові права, рухомі та нерухомі об'єкти, визначені відповідно до закону як об'єкти права комунальної власності, а також кошти, отримані від їх відчуження.

Донецька міська рада від імені та в інтересах територіальної громади відповідно до чинного законодавства наділена повноваженнями щодо володіння, користування та розпорядження об'єктами права комунальної власності. За рішенням ради виконуються усі майнові операції, у тому числі об'єкти права комунальної власності можуть передаватися у постійне або тимчасове користування юридичним та фізичним особам, надаватися в оренду, продаватися та купуватися, використовуватись як застава. Міська рада вирішує також питання відчуження об'єктів права комунальної власності та визначає доцільність, порядок та умови відчуження. Доходи від відчуження об'єктів права комунальної власності зараховуються до місцевого бюджету і спрямовуються на фінансування заходів, передбачених бюджетом розвитку.

2.1. *Нерухоме майно, що перебуває в комунальній власності*

Важливими джерелами надходжень до бюджету міста є надходження від приватизації комунального майна та надання цілісних майнових комплексів та іншого комунального майна в оренду. За період 2002-2006 рр. обсяг надходжень від відчуження майна постійно зростає:

Таблиця 2.1. Інформація щодо приватизації об'єктів комунальної власності у м. Донецьку у 2002-2006 рр. та у I кварталі 2007 року

Роки	Кількість об'єктів	Загальна площа об'єктів комунальної власності, які були приватизовані, м кв.	Вартість продажу, тис. грн.
2002 рік	165	н/д	13 065,8
2003 рік	178	н/д	14 949,6
2004 рік	124	н/д	15 310,6
2005 рік	93	21 439,8	18 196,5
2006 рік	158	29 629,1	26 134,3
1 кв. 2007 р.	45	11 673,2	14 352,0

Джерело: Дані Донецької міської ради

Протягом 2006 року було приватизовано шляхом викупу 158 об'єктів комунальної власності загальною площею 29,6 тис. кв. м, внаслідок чого до бюджету міста фактично надійшло 26 134,3 тис. гривень.

Станом на 01.01.2007 р. в оренді перебувають 2 059,0 об'єктів комунальної власності загальною площею 386,4 тис. кв. м. Надання цілісних майнових комплексів та іншого комунального майна в оренду забезпечило надходження до бюджету міста у 2006 році в обсязі 11,3 млн. гривень (12,6 млн. гривень у 2005 році). Протягом 2006 року було додатково надано в оренду 811 приміщень комунальної власності, проте значна частина вибула у зв'язку із приватизацією.

Бюджетом м. Донецька на 2007 рік» надходження плати за оренду цілісних майнових комплексів затверджені на рівні 96,0% обсягу відповідних фактичних надходжень у 2006 році. Слід зауважити, що відповідно до рішення Донецької міської ради та Закону України «Про Державний бюджет України на 2007 рік» надання в оренду комунального майна здійснюватиметься виключно на конкурсній основі.

2.2. Земельні ресурси

Загальна площа земельного фонду територіального громади м. Донецька складає 57,1 тис. га, в тому числі у межах населених пунктів – 38,9 га. З метою наповнення бюджету розвитку, за рахунок якого здійснюються капітальні вкладення місцевого бюджету, місто щорічно реалізує земельні ділянки несільськогосподарського призначення.

Інформацію щодо продажу земельних ділянок у м. Донецьку у 2002-2006 рр. та у I кварталі 2007 року наведено у таблиці:

Таблиця 2.2 Інформація щодо продажу земельних ділянок у м. Донецьку у 2002-2006 рр. та у I кварталі 2007 року

Роки	Кількість реалізованих земельних ділянок	Загальна площа земельних ділянок, які були приватизовані, (га)	Вартість продажу, (тис. грн.)
2002 рік	9	2,4	1 100,9
2003 рік	6	2,6	2 184,3
2004 рік	7	18,7	10 021,8
2005 рік	8	8,5	16 238,6
2006 рік, усього	7	26,7	41 215,6
у т.ч. через аукціони	2	1,5	5 975,6
I квартал 2007 року, усього	5	22,9	52 795,3
у т.ч. через аукціони	-	-	-

Джерело: Дані Донецької міської ради

Враховуючи зростаючий інтерес зі сторони суб'єктів підприємницької діяльності до викупу земель несільськогосподарського призначення для здійснення підприємницької діяльності, доходи від продажу земельних ділянок несільськогосподарського призначення у 2007 році заплановані в обсязі 100 000,0 тис. гривень.

Майже половину надходжень орендної плати за землю становлять платежі промислових підприємств. Проте з метою, забезпечення умов для подальшого ефективного розвитку промислового комплексу у 2006 році ставки орендної плати промислових підприємств не збільшувались.

Зростання відповідно до рішення Виконавчого комітету Донецької міської ради «Про орендну плату за землю» ставок орендної плати за землю для орендарів, зайнятих у деяких сферах, зокрема рекламному бізнесі (на 2,5%), операціях з нерухомістю (на 2,0%), наданні юридичних послуг (на 2,0%), обробки відходів та металобрухту (на 2,5%), надало можливість місту збільшити надходження до загального фонду бюджету. Протягом 2006 року бюджет міста отримав 63,5 млн. гривень орендної плати за землю з юридичних осіб та фізичних осіб (51,8 млн. гривень у 2005 році). У 2007 році з метою зростання надходжень до загального фонду бюджету міста планується подовжити перехід підприємств, які на сьогодні сплачують земельний податок, на орендні відносини.

Донецька міська рада від імені та в інтересах територіальної громади відповідно до чинного законодавства наділена повноваженнями щодо володіння, користування та розпорядження об'єктами права комунальної власності, до яких відносяться: рухоме і нерухоме майно, доходи місцевих бюджетів та інші кошти, земля та природні ресурси, комунальні підприємства, частки власності у майні приватизованих підприємств, житловий фонд та нежитлові приміщення, інше комунальне майно і майнові права, рухомі та нерухомі об'єкти, визначені відповідно до закону як об'єкти права комунальної власності, а також кошти, отримані від їх відчуження.

З метою наповнення бюджету розвитку, за рахунок якого здійснюються капітальні вкладення місцевого бюджету, місто щорічно виставляє на приватизацію майно, яке перебуває в комунальній власності та реалізує земельні ділянки несільськогосподарського призначення.

Важливими джерелами надходжень до бюджету міста є, також, надходження від надання цілісних майнових комплексів та іншого комунального майна в оренду. У 2006 році надходження до бюджету міста за цим джерелом становили 90,0% відповідного показника у 2005 році. Протягом 2006 року було додатково надано в оренду 811 приміщень комунальної власності, проте значна частина вибула у зв'язку із приватизацією.

Майже половину надходжень орендної плати за землю становлять платежі промислових підприємств. З метою, забезпечення умов для подальшого ефективного розвитку промислового комплексу у 2006 році ставки орендної плати промислових підприємств не збільшувались. Проте відбулося зростання за рішенням Виконавчого комітету Донецької міської ради ставок орендної плати за землю для орендарів, зайнятих у деяких інших сферах економічної діяльності (реклама, операції з нерухомістю, юридичні послуги тощо), що надало можливість місту збільшити надходження до загального фонду бюджету. У 2007 році з метою зростання надходжень до загального фонду бюджету міста планується подовжити перехід підприємств, які на сьогодні сплачують земельний податок, на орендні відносини.

3. БЮДЖЕТ МІСТА

3.1. Агрегований бюджет міста Донецька протягом 2005-2006 рр. та I кварталу 2007 року

Для повного та всебічного вивчення показників бюджету міста Донецька, бюджет було представлено у форматі бюджетного балансу в таблиці (Таблиця 3.1).

Таблиця 3.1 Бюджет м. Донецька протягом 2005-2006 рр. та I кварталу 2007 року, представлений у форматі бюджетного балансу, тис. грн.

ПОКАЗНИК	2005 р., Загальний фонд	2005 р., Спеціаль- ний фонд	2005 р., Разом	2006 р., Загальний фонд	2006 р., Спеціаль- ний фонд	2006 р., Разом	I кв. 2007 р., Загальний фонд	I кв. 2007 р., Спеціаль- ний фонд	I кв. 2007 р., Разом
Податкові надходження	660 778,5	17 225,2	678 003,7	826 941,9	21 157,6	848 099,5	248 149,7	5 968,6	254 118,2
Платежі, штрафи та інші операційні надходження	16 240,3	43 480,0	59 720,3	17 799,6	61 687,5	79 487,1	4 801,2	17 628,8	22 430,0
Отримані трансферти без урахування внутрішніх трансфертів	159 558,6	63 017,8	222 576,4	224 405,8	231 004,7	455 410,5	85 322,5	0,0	85 322,5
Операційні надходження всього	836 577,4	123 723,0	960 300,4	1 069 147,3	313 849,9	1 382 997,1	338 273,4	23 597,3	361 870,7
Поточні видатки	453 396,7	29 373,2	482 769,9	599 313,0	31 092,9	630 405,9	158 789,0	6 881,2	165 670,1
Субсидії та поточні трансферти	294 396,8	78 598,7	372 995,5	379 609,0	255 749,5	635 358,6	127 470,7	6 899,9	134 370,6
Операційні видатки всього	747 793,5	107 971,9	855 765,4	978 922,1	286 842,4	1 265 764,5	286 259,6	13 781,1	300 040,8
Операційний баланс	88 783,9	15 751,1	104 535,0	90 225,2	27 007,4	117 232,6	52 013,8	9 816,2	61 830,0
Фінансовий дохід	1 018,2	29,4	1 047,6	1 338,2	91,1	1 429,3	617,1	35,6	652,7
Виплата доходу за зобов'язаннями, обслуговування боргу	4 146,1	0,0	4 146,1	9 590,2	0,0	9 590,2	3 534,7	0,0	3 534,7
Фінансовий баланс	-3 127,9	29,4	-3 098,5	-8 252,0	91,1	-8 160,8	-2 917,6	35,6	-2 882,0
Поточний баланс	85 656,0	15 780,5	101 436,5	81 973,2	27 098,6	109 071,8	49 096,1	9 851,8	58 948,0
Капітальні надходження	0,0	34 435,1	34 435,1	0,0	81 773,3	81 773,3	0,0	14 330,9	14 330,9
Субсидії та трансферти на здійснення капітальних видатків	0,0	4 437,3	4 437,3	6 000,0	9 755,6	15 755,6	0,0	4 800,0	4 800,0
Капітальні надходження всього	0,0	38 872,4	38 872,4	6 000,0	91 528,9	97 528,9	0,0	19 130,9	19 130,9
Капітальні видатки	49 957,1	13 195,0	63 152,1	68 621,3	15 891,5	84 512,8	8 522,4	2 174,0	10 696,4
Капітальні трансферти без трансфертів до бюджету розвитку	20 318,1	91 117,8	111 435,9	29 231,5	135 665,0	164 896,5	3 026,7	21 050,9	24 077,6
Капітальні трансферти до бюджету розвитку	1 780,0	0,0	1 780,0	7 110,8	0,0	7 110,8	4 500,0	0,0	4 500,0
Капітальні видатки всього	72 055,2	104 312,8	176 368,0	104 963,6	151 556,5	256 520,1	16 049,2	23 224,9	39 274,0
Капітальний баланс	-72 055,2	-65 440,4	-137 495,6	-98 963,6	-60 027,6	-158 991,2	-16 049,2	-4 094,0	-20 143,2
Баланс після капітальних видатків	13 600,8	-49 659,9	-36 059,1	-16 990,3	-32 929,1	-49 919,4	33 047,0	5 757,8	38 804,8
Надання пільгових кредитів з урахуванням повернення	1 440,0	-0,3	1 439,7	1 500,0	0,3	1 500,3	375,0	-223,0	152,0
Профіцит/дефіцит	12 160,8	-49 659,6	-37 498,8	-18 490,3	-32 929,4	-51 419,7	32 672,0	5 980,8	38 652,8
Фінансування	-12 160,8	49 659,6	37 498,8	18 490,3	32 929,3	51 419,6	-32 672,0	-5 980,8	-38 652,8
БАЛАНС	0,0	0,0	0,0	0,0	0,0	0,0	0,0	0,0	0,0

Джерело: Фінансове управління Донецької міської ради

Виходячи з наведених даних, протягом 2006 року та I кварталу 2007 року, як і в попередніх бюджетних періодах, місто зберігає позитивний операційний баланс бюджету. За період 2003-2006 рр. позитивне сальдо операційного балансу постійно зростає (Додаток до рейтингового звіту №3), а у I кварталі 2007 року становило понад 61,8 млн. гривень, або 52,7% відповідного показника у 2006 році.

Слід зауважити, що, зважаючи на значну фінансову забезпеченість, зміни протягом 2003-2006 рр. нормативно-правової бази, яка регулює види та обсяги надходжень до місцевих бюджетів, та постійне зростання видаткової частини бюджету суттєво не вплинули на щорічні темпи зростання операційного балансу бюджету міста. Таким чином, у 2006 році та I кварталі 2007 року бюджет м. Донецька, як і протягом попередніх бюджетних періодів, перераховує до Державного бюджету кошти в обсязі перевищення за розрахунками Міністерства фінансів України прогнозного обсягу доходів над розрахунковим обсягом видатків місцевого бюджету.

При цьому необхідно відзначити, що через нерівномірні темпи надходжень до доходної частини загального фонду бюджету протягом бюджетного року, при виконанні бюджету м. Донецька протягом 2006 року та I кварталу 2007 року мали місце тимчасові касові розриви. Для своєчасного забезпечення фінансовими ресурсами поточних видатків загального фонду міського бюджету, переважно, з метою виплати заробітної плати працівникам бюджетних установ та фінансування інших захищених статей, протягом аналізованого періоду бюджет міста залучав короткострокові безвідсоткові позички за рахунок коштів єдиного казначейського рахунку на покриття тимчасових касових розривів загальним обсягом 26 435,3 тис. гривень у 2006 році та 50 365,0 тис. гривень у I кварталі 2007 року. Станом на 01.04. 2007 р. короткотермінові позички, що залучалися, було погашено у повному обсязі.

З метою зменшення навантаження на бюджет Донецька міська рада продовжує у 2006 році та I кварталі 2007 року здійснювати активні операції з тимчасово-вільними залишками бюджету міста шляхом їх розміщення на депозит у банківських установах. У зв'язку зі зростанням обсягу боргу та, відповідно, видатків на його обслуговування, рівень покриття видатків на обслуговування боргу фінансовими доходами загального фонду становив 14,9% у 2006 році та 18,5% у I кварталі 2007 році, проти 24,6% у 2005 році.

Перевищення обсягів поточних надходжень над обсягами поточних видатків як за загальним, так і за спеціальним фондами, у тому числі через часткове покриття витрат на обслуговування боргу фінансовими доходами, забезпечує позитивне сальдо поточного балансу бюджету, який спрямовується на покриття дефіциту капітального балансу бюджету.

В цілому бюджет міста у 2006 році було виконано з дефіцитом в частині загального та спеціального фондів. Джерела фінансування бюджету міста наведено в таблиці (Таблиця 3.2).

Таблиця 3.2. Фінансування бюджету м. Донецьк в 2005-2006 рр. та I кварталі 2007 року, тис. грн.

ПОКАЗНИК	2005 р., Загальний фонд	2005 р., Спеціаль- ний фонд	2005 р., Разом	2006 р., Загальний фонд	2006 р., Спеціаль- ний фонд	2006 р., Разом	I кв. 2007 р., Загальний фонд	I кв. 2007 р., Спеціаль- ний фонд	I кв. 2007 р., Разом
Профіцит/дефіцит	12 160,8	-49 659,6	-37 498,8	-18 490,3	-32 929,4	-51 419,7	32 672,0	5 980,8	38 652,8
Фінансування	-12 160,8	49 659,6	37 498,8	18 490,3	32 929,3	51 419,6	-32 672,0	-5 980,8	-38 652,8
Зміни залишків	-12 160,8	169,1	-11 991,7	18 491,2	-1 070,6	17 420,5	-22 672,0	-6 980,8	-29 652,8
залишок на початок року	27 314,9	4 986,0	32 300,9	39 475,7	4 816,9	44 292,6	20 984,5	5 887,6	26 872,1
залишок на кінець року	39 475,7	4 816,9	44 292,6	20 984,5	5 887,6	26 872,1	43 656,5	12 868,4	56 524,9
Фінансування за рахунок казначейського рахунку	0,0	0,0	0,0	0,0	0,0	0,0	0,0	0,0	0,0
Залучення	0,0	0,0	0,0	26 435,3	0,0	26 435,3	50 365,0	0,0	50 365,0
Погашення	0,0	0,0	0,0	26 435,3	0,0	26 435,3	50 365,0	0,0	50 365,0
Зміни обсягів депозитів та цінних паперів, що використовуються для управління ліквідністю	0,0	4 500,0	4 500,0	0,0	-16 000,0	-16 000,0	-10 000,0	1 000,0	-9 000,0
Повернення коштів з депозитів або пред'явлення цінних паперів	4 000,0	19 500,0	23 500,0	2 500,0	36 500,0	39 000,0	0,0	1 000,0	1 000,0
Розміщення коштів на депозитах або придбання цінних паперів	4 000,0	15 000,0	19 000,0	2 500,0	52 500,0	55 000,0	10 000,0	0,0	10 000,0
Фінансування за борговими операціями	0,0	45 000,0	45 000,0	0,0	50 000,0	50 000,0	0,0	0,0	0,0
Запозичення	0,0	45 000,0	45 000,0	0,0	0,0	0,0	0,0	0,0	0,0
Погашення	0,0	0,0	0,0	0,0	50 000,0	50 000,0	0,0	0,0	0,0
Інші розрахунки	0,0	-9,5	-9,5	-0,9	0,0	-0,9	0	-0,1	-0,1
БАЛАНС	0,0	0,0	0,0	0,0	-0,1	-0,1	0,0	0,0	0,0

Джерело: Фінансове управління Донецької міської ради

На покриття дефіциту у частині загального фонду у 2006 році було частково спрямовано надпланові залишки бюджетних коштів, у тому числі ті, що були розміщені на депозит у банківській установі. При цьому, у 2006 році було здійснено запозичення до бюджету розвитку м. Донецька обсягом 50,0 млн. гривень, з яких частину коштів було спрямовано на покриття дефіциту у частині спеціального фонду, а залишок, що утворився станом на 01.01.2007 р. – розміщено на депозит.

Враховуючи, що питома вага капітальних видатків у загальному обсязі видатків місцевого бюджету у I-II кварталах, як правило, нижча ніж у III-IV кварталах, сальдо капітального балансу бюджету м. Донецька у I кварталі 2007 року має позитивне значення. Бюджет міста протягом аналізованого періоду було виконано з профіцитом за загальним та спеціальним фондами та відбулося зростання обсягу залишків на рахунках місцевого бюджету, частину з яких (10,0 млн. гривень) за загальним фондом було розміщено на депозит.

3.2. Виконання доходної частини бюджету міста у 2004-2006 рр. та I кварталі 2007 року

Доходи бюджету м. Донецька формуються за рахунок податкових надходжень, неподаткових надходжень, доходів від операцій з капіталом, цільових фондів та трансфертів. Доходну частину бюджету м. Донецька за 2004-2006 рр. та I квартал 2007 року наведено у наступній таблиці:

Таблиця 3.3. Виконання доходної частини бюджету м. Донецька в 2004-2006 рр. та I кварталі 2007 року, тис. грн.

Показники	2004 рік	2005 рік	2006 рік	I квартал 2007 року
Податкові надходження	515 568,6	678 003,7	848 099,5	254 118,2
<i>питома вага податкових надходжень в загальній сумі доходів, %</i>	69,3	67,9	57,5	67,4
Податок з доходів фізичних осіб	345 816,0	469 060,3	624 199,0	194 288,8
Податок на прибуток підприємств	2 360,8	10 708,9	10 532,6	586,8
Податки на власність	13 941,3	17 225,2	21 157,6	5 968,6
Збори на спеціальне використання природних ресурсів	79 689,7	89 740,1	100 945,0	28 939,6
Внутрішні податки на товари та послуги	19 997,2	24 445,8	26 127,2	8 088,2
Інші податки	53 763,6	66 823,4	65 138,1	16 246,2
Неподаткові надходження	1 855,7	48 430,5	55 272,7	14 969,9
<i>питома вага неподаткових надходжень в загальній сумі доходів, %</i>	0,2	4,9	3,7	4,0
Доходи від власності та підприємницької діяльності	2 176,1	1 056,8	1 940,2	1 106,4
Адміністративні збори та платежі, доходи від некомерційного та побічного продажу	15 336,0	15 116,6	16 712,2	4 297,2
Надходження штрафів та фінансових санкцій	470,7	787,5	538,7	0,0
Інші неподаткові надходження	-46 603,2	435,5	522,0	184,6
Власні надходження бюджетних установ та організацій	30 476,1	31 034,1	35 559,6	9 381,8
Доходи від операцій з капіталом	25 332,4	34 435,1	81 773,3	14 330,9
<i>питома вага доходів від операцій з капіталом в загальній сумі доходів, %</i>	3,4	3,4	5,5	3,8
Кошти від продажу основного капіталу	15 310,6	18 196,5	29 255,6	14 330,9
Кошти від продажу землі і нематеріальних активів	10 021,8	16 238,6	52 517,7	0,0
Цільові фонди	13 045,7	12 337,4	23 566,8	7 377,0
Разом доходів	555 802,4	773 206,7	1 010 789,2	291 531,8
Трансферти⁶	188 140,4	225 233,7	464 055,3	85 622,5
<i>питома вага трансфертів в загальній сумі доходів, %</i>	25,3	22,6	31,5	22,7
Всього доходів	743 942,8	998 440,4	1 474 844,6	377 154,3
Кошти, одержані із загального фонду до бюджету розвитку (спеціальний фонд)	19 991,9	1 780,0	7 110,8	4 500,0
Всього	763 934,7	1 000 220,4	1 481 955,3	381 654,3

Джерело: Фінансове управління Донецької міської ради

Протягом 2006 року до доходної частини бюджету міста надійшло (без урахування внутрішніх трансфертів та коштів, що передаються із однієї частини бюджету в іншу) понад 1 474,8 млн. гривень, що на 47,7% більше, ніж обсяг відповідних надходжень у 2005 році. Основним джерелом формування доходної бази бюджету м. Донецька є податкові надходження, незважаючи на те, що за результатами

⁶ Тут і далі по тексту обсяг трансфертів наведений без урахування трансфертів до підпорядкованих бюджетів

виконання бюджету міста у 2006 р. їх питома вага обсязі доходної частини бюджету з урахуванням трансфертів та без урахування коштів, що передаються із загального фонду до бюджету розвитку, зменшилась до 57,5%, проти 67,9% у 2005 році. Зменшення питомої ваги податкових надходжень, основними джерелами формування яких є власні надходження бюджетних установ та організацій, адміністративні збори та платежі, доходи від некомерційного та побічного продажу, доходи від власності та підприємницької діяльності, інші неподаткові надходження, відбувається через зростання обсягу та, відповідно, питомої ваги надходжень трансфертів у доходній частині бюджету міста.

Високі темпи зростання обсягів надходжень трансфертів до бюджету міста у 2006 році, проти попереднього бюджетного періоду, зумовлені надходженням цільових субвенцій з Державного бюджету, які раніше бюджет міста не отримував, зокрема субвенції на погашення заборгованості минулих років з різниці в тарифах на житлово-комунальні послуги та субвенції на придбання вагонів для громадського електротранспорту.

Зміни у структурі доходної частини бюджету у 2006 році характеризуються, також, зростанням питомої ваги доходи від операцій з капіталом, зокрема внаслідок значного збільшення надходжень від продажу землі. У I кварталі 2007 року внаслідок того, що аукціони з продажу землі не проводились, питома вага доходів від операцій з капіталом у загальному обсязі доходів, що надійшли до бюджету міста у відповідному періоді, значно скорочується (до 3,8%, проти 5,5% у 2006 році).

Загалом, у 2006 році до загального та спеціального фондів бюджету міста надійшло трансфертів (без урахування коштів, що передаються в бюджети нижчих рівнів) на загальну суму 464 055,3 тис. гривень, в тому числі:

- 6 141,7 тис. гривень – субвенція на здійснення виплат, визначених Законом України «Про реструктуризацію заборгованості з виплат, передбачених статтею 57 Закону України «Про освіту» педагогічним, науково-педагогічним та іншим категоріям працівників навчальних закладів»;
- 1 660,0 тис. гривень – субвенція на фінансування у 2005 році Програм – переможців Всеукраїнського конкурсу проектів та програм розвитку місцевого самоврядування 2004 року;
- 581,2 тис. гривень – субвенція на проведення виборів;
- 6 000,0 тис. гривень – субвенція на придбання вагонів для комунального електротранспорту;
- 209 011,3 тис. гривень – субвенція на погашення заборгованості минулих років з різниці в тарифах на житлово-комунальні послуги;
- 21 993,4 тис. гривень – субвенція на проведення заходів щодо погашення заборгованості громадян за житлово-комунальні послуги та енергоносії в

рахунок часткової компенсації втрат від знецінення грошових заощаджень, в 2005 році;

- 147 979,7 тис. гривень – субвенції з державного бюджету, спрямовані на надання пільг та здійснення інших заходів із соціального захисту населення;
- 68 689,5 тис. гривень – субвенції на виконання власних повноважень територіальних громад сіл, селищ, міст та їх об'єднань та інші субвенції;
- 1 998,6 тис. гривень – додаткова дотація з Державного бюджету.

Аналіз виконання доходної частини загального фонду бюджету м. Донецька за 2004-2006 рр. та I квартал 2007 року наведено в наступній таблиці:

Таблиця 3.4. Виконання доходної частини загального фонду бюджету м. Донецька в 2004-2006 рр. та I кварталі 2007 року, тис. грн.

Найменування показника	Виконано за 2004р.	Виконано за 2005р.	Затверджено на 2006 рік з урахуванням змін	Виконано у 2006 р.	% вик. в 2006 році річного плану урахуванням змін	Темп росту показників бюджету 2006 до виконання 2005року	% вик. у I кв. 2007 р. річного плану з урахуванням змін
Податок з доходів фізичних осіб	345 816,0	469 060,3	623 861,5	624 199,0	100,1	133,0	25,4
Плата за держ. реєстрацію	555,4	701,5	645,0	812,0	125,9	91,9	29,6
Плата за видачу ліцензій та сертифікатів	1,4	0,3	0,0	0,7	0,0	0,0	0,0
Плата за торговий патент	19 360,2	23 662,7	23 636,0	25 237,5	106,8	99,9	33,0
Єдиний податок	38 133,2	48 926,4	44 231,7	45 946,9	103,9	90,4	25,7
Державне мито	3 957,6	2 419,9	3 003,2	3 286,6	109,4	124,1	29,5
Адміністративні штрафи	456,0	784,8	455,0	538,7	118,4	58,0	41,8
Усього закріплені доходи	408 279,8	545 555,9	695 832,4	700 021,5	100,6	127,5	25,6
питома вага закріплених доходів в загальній сумі доходів, %	62,3	65,1	65,3	65,0	99,5	100,3	102,7
Податок на прибуток підприємств комунальної власності	2 360,8	10 708,9	9 823,3	10 532,6	107,2	91,7	7,2
Плата за землю	79 679,9	89 718,2	97 349,4	100 943,0	103,7	108,5	26,8
Податок на промисел	78,8	77,9	72,2	75,2	104,2	92,7	22,2
Місцеві податки й збори	15 562,0	17 831,7	17 102,4	19 102,2	111,7	95,9	25,5
Плата за оренду цілісних майнових комплексів	11 310,0	12 640,6	11 930,0	13 328,1	111,7	94,4	27,3
Інші надходження загального фонду	-44 678,3	1 503,8	868,2	2 077,2	239,3	57,7	61,0
Усього власні доходи	64 313,2	132 481,1	137 145,5	146 058,2	106,5	103,5	26,0
питома вага власних доходів в загальній сумі доходів, %	9,8	15,8	12,9	13,6	105,4	81,4	104,1
Разом	472 593,0	678 037,0	832 978,0	846 079,7	101,6	122,9	25,7
Трансферти	182 748,9	159 558,6	232 100,1	230 405,8	99,3	145,5	23,0
питома вага трансфертів в загальній сумі доходів, %	27,9	19,0	21,8	21,4	98,2	114,4	92,3
Усього	655 341,9	837 595,6	1 065 078,0	1 076 485,5	101,1	127,2	25,0

Джерело: Фінансове управління Донецької міської ради

До доходної частини загального фонду бюджету міста надійшло протягом 2006 року (без урахування внутрішніх трансфертів) 1 076,5 млн. гривень, що становить 101,1% планових річних показників та на 28,5% більше, ніж обсяг відповідних надходжень у 2005 році. Темп зростання обсягу доходної частини бюджету міста без урахування трансфертів у січні-березні 2007 року до відповідного періоду 2006 року становив 139,7%, річний план на 2007 рік виконано на 25,7%.

Збільшення обсягів надходжень до загального фонду бюджету м. Донецька забезпеч, передусім, високими темпами зростання обсягу доходів, що враховується при визначенні міжбюджетних трансфертів.

Рівень виконання у 2006 році річного плану за закріпленими доходами становив 100,6%, прогнозні показники за закріпленими доходами, які були доведені Міністерством фінансів України до проекту бюджету на 2007 рік, було виконано на 106,6%. Це зумовлено, передусім, виконанням у повному обсязі плану за основним джерелом надходжень до загального фонду бюджету міста – податку з доходів фізичних осіб, питома вага якого у загальному обсязі доходної частини загального фонду бюджету міста без урахування трансфертів становить понад 73,8% в аналізованому періоді.

Фактичне зростання показників надходжень податку з доходів фізичних осіб у 2006 році, проти фактичного виконання 2005 року, становило 133,1% та було забезпечене високими темпами зростання середньомісячної заробітної плати (129,2% у 2006 році), збільшенням чисельності зайнятих за усіма видами економічної діяльності та зарахуванням з 01.01.2006 р. до бюджету міста податку з доходів фізичних осіб-військовослужбовців та осіб рядового та начальницького складу органів внутрішніх справ, органів і установ виконання покарань, податкової міліції, який в попередні періоди був джерелом доходів Державного бюджету. Крім того, позитивно вплинуло на динаміку надходжень цього податку до бюджету міста погашення заборгованості минулих років за заробітною платою, що утворилась на підприємствах вугільної промисловості.

Слід зазначити, що станом на 01.01.2007 р. обсяг податкового боргу за податком з доходів фізичних осіб дорівнював 1 030,8 тис. гривень та зменшився протягом 2006 року на 19,7%.

Планові річні показники на 2007 рік у I кварталі 2007 року за надходженням податку з доходів фізичних осіб було виконано на 25,4%. Порівняно з січнем-березнем 2006 року надходження податку з доходів фізичних осіб у відповідному періоді 2007 року збільшилися на 47,5%, що забезпечується подальшим зростанням середньооблікової чисельності зайнятих, середньомісячної заробітної у місті та підвищенням з 01.01.2007 р. ставки оподаткування з 13% до 15%.

Найбільшу питому вагу серед власних джерел надходжень – 69,1% за результатами 2006 року – складає плата за землю. Перевиконання річного плану за надходженням плати за землю (на 3,7%) забезпечило високий рівень виконання річного плану за надходженнями власних доходів до бюджету міста. Зростання у 2006 році на 12,5% обсягу надходжень за платою за землю, проти відповідного показника у 2005 році, зумовлене збільшенням ставок за орендною платою за землю для орендарів, зайнятих у деяких сферах, зокрема рекламному бізнесі (на 2,5%), операціях з нерухомістю (на 2,0%), наданні юридичних послуг (на 2,0%), обробки відходів та металобрухту (на 2,5%).

Позитивна динаміка зростання надходжень плати за землю до бюджету міста зберігається і у I кварталі 2007 року. Виконання плану за вказаним джерелом доходної частини бюджету в I кварталі 2007 року становило 26,8%, а приріст надходжень плати за землю в січні-березні 2007 року до відповідного показника в січні-березні 2007 року становив 21,6%. Зростання обсягів надходжень було забезпечено індексацією грошової оцінки земель, та здійсненням заходів з переведення платників земельного податку на сплату орендної плати за землю.

На плату за землю приходять основна сума недоїмки в місті Донецьку по платежах до бюджетів усіх рівнів станом на 01.01.2007 р., а саме 5 694,5 тис. гривень, або 70,8% загальної суми податкової заборгованості. Слід зазначити, що основна сума заборгованості зі сплати за землю припадає на підприємства видобувної промисловості – шахти, - через несвоєчасні розрахунки споживачів за відвантажене вугілля. У 2006 році надавалися пільги зі сплати земельного податку КП «Міжнародний аеропорт Донецьк» та КП «Регіональний спортивний комплекс Олімпійський».

Високий показник виконання річного плану за надходженням податку на прибуток підприємств комунальної власності було забезпечено отриманням субвенцій з державного бюджету на заходи щодо погашення заборгованості громадян за житлово-комунальні послуги та енергоносії в рахунок часткової компенсації втрат від знецінення грошових заощаджень та на погашення заборгованості минулих років з різниці в тарифах на житлово-комунальні послуги, внаслідок чого підприємства житлово-комунального комплексу міста отримали прибуток у звітному періоді.

Протягом 2006 року до спеціального фонду бюджету міста (без урахування трансфертів та коштів, що передаються із загального фонду бюджету) надійшло 164 709,5 тис. гривень та виконання річного плану становило 112,8% (Таблиця 3.5).

Таблиця 3.5. Виконання доходної частини спеціального фонду бюджету м. Донецька в 2004-2006 рр. та I кварталах 2007 року, тис. грн.

Найменування показника	Виконано за 2004р.	Виконано за 2005р.	Затверджено на 2006 рік з урахуванням змін	Виконано у 2006 р.	% вик. в 2006 році річного плану урахуванням змін	Темп росту показників бюджету 2006 до виконання 2005року	% вик. у I кв. 2007 р. річного плану з урахуванням змін
Податок на власність	13 941,3	17 225,2	20 848,0	21 157,6	101,5	121,0	26,1
Надходження коштів від відшкодування втрат сільськогосподарського і лісогосподарського виробництва	317,0	44,7	400,0	397,4	99,3	894,9	63,1
Надходження штрафів та фінансових санкцій	14,7	2,7	0,0	0,0	0,0	0,0	0,0
Інші неподаткові надходження	9,2	61,1	51,0	86,8	170,2	83,5	#ДЕЛ/0!
Доходи бюджету розвитку, у тому числі:	25 405,4	34 464,5	75 825,0	81 864,4	108,0	220,0	12,7
- надходження коштів від приватизації майна	15 310,6	18 196,5	27 828,2	29 255,6	105,1	152,9	110,2
- надходження коштів від продажу землі	10 021,8	16 238,6	47 968,3	52 517,7	109,5	295,4	0,0
- відсотки за користування позиками, які надавалися з місцевих бюджетів	73,0	29,4	28,5	91,1	319,7	96,9	178,1
Збір за забруднення навколишнього природного середовища	2 214,3	2 884,9	2 350,0	2 077,0	88,4	81,5	32,0
Власні надходження бюджетних організацій	30 476,1	31 034,1	17 977,4	35 559,6	197,8	57,9	45,1
Цільові фонди	10 831,4	9 452,5	28 506,3	23 566,8	82,7	301,6	22,5
Разом	83 209,4	95 169,7	145 957,7	164 709,5	112,8	153,4	19,8
Кошти одержані із загального фонду бюджету до бюджету розвитку	19 991,9	1 780,0	7 110,8	7 110,8	100,0	399,5	6,5
Усього (без урахування трансфертів)	103 201,3	96 949,7	153 068,5	171 820,3	112,3	157,9	16,3
Трансферти	5 391,5	65 675,1	239 679,9	233 649,6	97,5	364,9	1,2
Усього	108 592,8	162 624,8	392 748,4	405 469,9	103,2	241,5	15,0

Джерело: Фінансове управління Донецької міської ради

Майже $\frac{1}{2}$ доходів спеціального фонду бюджету міста (без урахування трансфертів та коштів, що передаються із загального фонду) у 2006 році складають доходи до бюджету розвитку, в тому числі надходження від продажу землі, надходження від приватизації майна та відсотки за користування позиками, які надавалися з місцевих бюджетів. Протягом аналізованого періоду було перевиконано планові річні показники за усіма видами доходів бюджету розвитку.

Виконання планових річних показників надходжень до бюджету розвитку у I кварталі 2007 року становило 12,7%. Достатньо невисокий показник виконання річного плану за цими видами надходжень коштів пояснюється тим, що в

аналізованому періоді не проводилися аукціони та земельні ділянки не продавалися.

Власні надходження бюджетних установ та організацій є одним з основних джерел доходів спеціального фонду, а саме питома вага зазначених доходів у загальній сумі надходжень спеціального фонду становить близько 21,6% за результатами 2006 року. Зростання обсягу власних надходжень бюджетних установ та перевиконання майже у 2 рази річного плану на 2006 рік пов'язано зі збільшенням вартості послуг, розширення їх видів та надходженням грантів та дарунків, надходження яких, як правило, не плануються.

Зростання у 3,6 рази у 2006 році, проти попереднього бюджетного періоду обсягів трансфертів, що надійшли до спеціального фонду бюджету міста, зумовлено надходженням субвенції з Державного бюджету на погашення заборгованості минулих років з різниці в тарифах на житлово-комунальні послуги, яку раніше місто не отримувало.

Протягом 2006 року до доходної частини бюджету міста надійшло (без урахування внутрішніх трансфертів та коштів, що передаються із однієї частини бюджету в іншу) понад 1 474,8 млн. гривень, що на 47,7% більше, ніж обсяг відповідних надходжень у 2005 році. Основним джерелом формування доходної бази бюджету м. Донецька є податкові надходження незважаючи на те, що у 2006 році їх питома вага в доходах бюджету зменшується за одночасного зростання обсягів трансфертів до бюджету міста. Високі темпи зростання обсягів надходжень трансфертів до бюджету міста у 2006 році, проти попереднього бюджетного періоду, зумовлені надходженням цільових субвенцій з Державного бюджету трансфертів на погашення заборгованості у житлово-комунальній сфері, які раніше бюджет міста не отримував.

Планові показники за доходами загального фонду без урахування трансфертів протягом 2006 року було виконано на 101,6%, у тому числі за доходами, що враховуються при визначенні обсягів міжбюджетних трансфертів, на 100,6%, за власними доходами – на 106,5%. Високий рівень виконання у 2006 році річного плану за закріпленими доходами, у тому числі перевиконання прогнозних показників, які були доведені Міністерством фінансів України, зумовлено, передусім, виконанням у повному обсязі плану за основним джерелом надходжень до загального фонду бюджету міста – податку з доходів фізичних осіб, питома вага якого у загальному обсязі доходної частини загального фонду бюджету міста без урахування трансфертів становить понад 73,8% в аналізованому періоді.

Темп зростання обсягу доходної частини бюджету міста без урахування трансфертів у січні-березні 2007 року до відповідного періоду 2006 року становив 139,7%, річний план на 2007 рік виконано на 25,7%.

У 2006 році виконання річного плану за доходами спеціального фонду бюджету міста (без урахування трансфертів та коштів, що передаються із загального фонду бюджету) становило 112,8%. Майже $\frac{1}{2}$ доходів спеціального фонду бюджету міста (без урахування трансфертів та коштів, що передаються із загального фонду) у 2006 році складають доходи до бюджету розвитку, в тому числі надходження від продажу землі, надходження від приватизації майна та відсотки за користування позиками, які надавалися з місцевих бюджетів. Протягом 2006 року було перевиконано планові річні показники за усіма видами доходів бюджету розвитку. Виконання планових річних показників надходжень до бюджету розвитку становило 12,7%. Достатньо невисокий показник виконання річного плану за надходженнями до бюджету розвитку у I кварталі 2007 року зумовлений тим, що в аналізованому періоді не проводилися аукціони та земельні ділянки не продавалися.

3.3. Виконання видаткової частини бюджету м. Донецьк у 2004-2006 рр. та I кварталі 2007 року

Видатки бюджету міста формуються та спрямовуються на здійснення програм та заходів, передбачених Донецькою міською радою. Основні видаткові статті протягом 2004-2006 рр. та I кварталу 2007 року представлені у наступній таблиці (дані щодо виконання видаткової частини бюджету м. Донецька за загальним та спеціальним фондами протягом 2004-2006 рр. та I кварталу 2007 року наведено в Додатках до рейтингового звіту №№4-5):

Таблиця 3.6. Виконання видаткової частини бюджету м. Донецька у 2004-2006 рр. та I кварталу 2007 року, тис. грн.

Найменування показника	Виконано за 2004р.	Виконано за 2005р.	Затверджено на 2006 рік з урахуванням змін	Виконано у 2006 р.	% вик. в 2006 році річного плану урахуванням змін	Темп росту показників бюджету 2006 до виконання 2005року	% вик. У I кв. 2007 р. річного плану урахуванням змін
Основні видаткові статті	657 242,5	904 276,3	1 359 969,5	1 357 336,6	99,8	150,4	21,0
Державне управління	20 615,1	27 792,0	48 136,6	48 253,0	100,2	173,2	20,6
Правоохоронна діяльність	1 707,7	52,4	0,0	0,0	0,0	0,0	0,0
Освіта	154 269,0	227 246,5	286 264,9	295 070,8	103,1	126,0	23,7
Охорона здоров'я	125 734,8	178 928,7	224 951,4	231 016,5	102,7	125,7	23,5
Соціальний захист і соціальна допомога	81 152,5	94 745,5	141 344,4	140 455,3	99,4	149,2	24,3
Житлово-комунальне господарство	100 751,7	172 084,3	375 133,5	375 300,7	100,0	218,0	15,4
Культура і мистецтво	14 062,5	21 043,4	26 398,3	26 872,8	101,8	125,4	22,4
Засоби масової інформація	283,2	347,8	341,0	341,0	100,0	98,0	22,6
Фізична культура і спорт	7 761,2	11 743,7	17 802,7	17 959,6	100,9	151,6	31,9
Будівництво	64 537,4	55 432,5	83 441,0	78 156,6	93,7	150,5	11,6
Землеустрій	99,9	100,0	296,9	296,8	100,0	296,9	0,0
Транспорт	73 243,2	96 306,5	113 136,6	105 702,4	93,4	117,5	19,5
Інші послуги, пов'язані з економічною діяльністю	253,1	153,7	665,0	552,6	83,1	432,7	15,6
Попередження та ліквідація надзвичайних ситуацій	290,0	591,7	1 075,9	916,6	85,2	181,8	25,0
Охорона навколишнього природного середовища	0,0	39,6	400,0	253,0	63,3	1 010,1	0,0
Обслуговування боргу	956,4	4 188,5	9 667,2	9 659,6	99,9	230,8	20,3
Цільові фонди	11 524,8	13 479,5	30 914,1	26 529,2	85,8	229,3	5,7
Видатки, не віднесені до основних груп	738,1	1 139,8	2 769,1	2 253,4	81,4	242,9	6,4
Разом видатків	657 980,6	905 416,1	1 362 738,6	1 359 590,0	99,8	150,5	20,9
Кошти, що передаються до Державного бюджету	66 016,0	95 555,1	95 555,1	95 555,1	100,0	100,0	25,0
Субвенція Державному бюджету на виконання програм соціально-економічного та культурного розвитку регіонів	0,0	1 699,5	3 200,0	3 199,0	100,0	188,3	11,4
Трансферти бюджетам інших рівнів	50 054,0	31 828,8	66 764,4	66 419,8	99,5	209,8	58,1
Надання пільгового довгострокового кредиту	1 455,6	1 467,8	1 940,0	1 938,5	99,9	132,2	25,1
Повернення кредитів, наданих для кредитування громадян	-15,6	-28,1	-440,0	-438,2	99,6	1 565,8	69,8
Всього видатків	775 490,6	1 035 939,2	1 529 758,1	1 526 264,3	99,8	147,7	21,6
Кошти, що передаються із загального фонду бюджету до фонду розвитку	19 991,9	1 780,0	7 110,8	7 110,8	100,0	399,5	6,5
Всього витрат	795 482,5	1 037 719,2	1 536 868,9	1 533 375,1	99,8	148,1	20,9

Джерело: Фінансове управління Донецької міської ради

Обсяг виконання видаткової частини бюджету міста протягом 2006 року без урахування трансфертів та коштів, що передаються із загального фонду до

спеціального становив 1 359 590,0 тис. гривень, або 99,8% планових призначень на 2006 рік. Обсяг видаткової частини бюджету міста (без урахування трансфертів та коштів, що передаються із загального фонду до спеціального) було збільшено на 50,2%, проти попереднього бюджетного періоду, та спостерігається значний ріст видатків майже за усіма основними галузями. Слід зазначити, що збільшення видатків за галузями бюджетної сфери обумовлено зростанням оплати праці працівників бюджетних установ та, відповідно, великою питомою вагою видатків на оплату праці та нарахувань на неї у структурі видатків зазначених галузей.

Високі темпи зростання у 2006 році, проти відповідного показника у 2005 році, касових видатків за галуззю «Житлово-комунальне господарство» зумовлений надходженням субвенцій з Державного бюджету на заходи щодо погашення заборгованості громадян за житлово-комунальні послуги та енергоносії в рахунок часткової компенсації втрат від знецінення грошових заощаджень та на погашення заборгованості минулих років з різниці в тарифах на житлово-комунальні послуги.

Збільшення, внаслідок здійснення випуску облігацій внутрішньої місцевої позики обсягом 50,0 млн. гривень, обсягу прямого боргу м. Донецька у 2006 році, зумовило зростання в аналізованому періоді обсягу видатків на його обслуговування. Виконання плану за цим напрямком використання бюджетних коштів становило у 2006 році 99,9%. А саме обслуговування облігаційних запозичень Донецької міської ради 2004-2006 рр. здійснювалось відповідно до графіку та в повному обсязі.

Складовою частиною витрат бюджету міста є кошти, що передаються до Державного бюджету. А саме, місто Донецьк щорічно перераховує вилучення до Державного бюджету в обсязі перевищення прогнозного обсягу доходів над розрахунковим обсягом видатків місцевого бюджету, яке розраховується Міністерством фінансів України. У 2006 році місто перерахувало 95 555,1 тис. гривень, або 100,0% до річних призначень. У I кварталі 2007 року з бюджету міста було перераховано 37 461,3 тис. гривень, або 25,0% до річних призначень.

Загалом обсяг виконання видаткової частини бюджету міста протягом I кварталу 2007 року без урахування трансфертів коштів, що передаються із загального фонду до спеціального становив 20,9% планових призначень на 2007 рік. Приріст видаткової частини бюджету без урахування коштів, що передаються із загального фонду до спеціального, порівняно із січнем-березнем 2006 року, становив 42,8% та був забезпечений зростанням видатків на утримання бюджетних установ, здійснення заходів із соціального захисту населення та інших першочергових видатків.

Зміни структури видаткової частини бюджету за економічною класифікацією характеризуються збільшенням питомої ваги поточних видатків з 83,0% у 2005 році до 83,2% у 2006 році, насамперед, за рахунок збільшення питомої ваги субсидій та поточних трансфертів з 36,0% до 41,4%.

Структуру поточних та капітальних видатків бюджету міста наведено у наступній таблиці:

Таблиця 3.7. Виконання видаткової частини бюджету м. Донецька у 2004-2006 рр. та I кварталі 2007 року за економічною класифікацією, тис. грн.

Найменування показника	2003 рік	2004 рік	2005 рік	2006 рік	I квартал 2007 р.
Поточні видатки	537 261,0	613 325,6	859 911,5	1 275 354,6	303 575,5
в тому числі захищені статті загального фонду місцевого бюджету	381 359,6	454 043,0	617 150,9	837 079,5	262 091,6
Питома вага поточних видатків в загальному обсязі витрат	87,3	79,1	83,0	83,2	88,5
Питома вага захищених статей видатків в обсязі витрат загального фонду бюджету	70,2	69,6	74,9	76,4	85,6
Оплата праці працівників бюджетних установ	130 897,7	160 976,0	240 327,6	312 179,6	80 486,9
Нарахування на заробітну плату	45 999,5	59 421,6	88 607,2	112 340,9	29 163,0
Питома вага видатків на оплату праці та нарахування на неї в загальному обсязі витрат	28,7	28,4	31,8	27,7	32,0
Придбання предметів постачання і матеріалів, оплата послуг та інші видатки	49 102,8	103 208,6	100 605,9	120 354,9	23 314,3
Видатки на відрядження	225,0	327,0	381,2	488,1	143,5
Оплата комунальних послуг та енергоносіїв	33 182,9	33 967,7	50 589,8	80 867,2	32 159,2
Дослідження і розробки, державні програми	25 321,8	5 430,2	2 258,2	4 175,2	403,2
Виплата процентів, доходу за зобов'язаннями	11,3	722,7	4 146,1	9 590,2	3 534,7
Субсидії і поточні трансферти, у тому числі	252 520,0	249 271,8	372 995,5	635 358,6	134 370,6
- субсидії і поточні трансферти підприємствам (установам, організаціям)	87 961,1	53 792,9	92 123,7	319 090,2	24 528,9
- поточні трансферти органам державного управління інших рівнів	99 990,9	115 477,9	124 289,9	156 980,9	45 230,9
- поточні трансферти населенню	64 568,0	79 971,3	156 581,9	159 287,5	64 610,8
- поточні трансферти за кордон	0,0	29,7	0,0	0,0	0,0
Питома вага субсидій та поточних трансфертів в загальному обсязі витрат	41,0	32,1	36,0	41,4	39,2
Капітальні видатки	76 961,8	160 725,0	174 588,0	256 520,1	39 274,0
Питома вага капітальних видатків в загальному обсязі витрат	12,5	20,7	16,9	16,7	11,5
Придбання основного капіталу	26 131,1	115 155,9	63 152,1	84 512,0	10 696,4
Придбання землі і нематеріальних активів	86,0	12,9	0,0	0,8	0,0
Капітальні трансферти	50 744,7	45 556,2	111 435,9	172 007,3	28 577,6
Кредитування з вирахуванням погашень	1 440,0	1 440,0	1 439,7	1 500,3	152,0
Разом	615 662,8	775 490,6	1 035 939,2	1 533 375,1	343 001,5

Джерело: Фінансове управління Донецької міської ради

Зростання питомої ваги субсидій та поточних трансфертів у структури видаткової частини бюджету за економічною класифікацією зумовлено зростанням обсягів та цільових поточних трансфертів з Державного бюджету у 2006 році.

У 2006 році зберігається тенденція збільшення питомої ваги захищених статей видатків в обсязі видатків загального фонду бюджету (до 76,4% проти 74,9% у 2004 році). До захищених статей видатків Донецька міська рада на 2006-2007 рр., на виконання положень на виконання положень Законів України про Державний бюджет на відповідні роки, відносить, видатки на оплату праці та нарахування на неї, медикаменти та перев'язувальні матеріали, продукти харчування, поточні трансферти населенню, поточні трансферти органам державного управління інших рівнів. Затвердження переліку захищених статей гарантує виконання містом

зобов'язань перед бюджетними та іншими установами, а з іншого боку, звужує можливості міста щодо розпорядження бюджетними коштами у разі виникнення непередбачуваних ситуацій.

У I кварталі 2007 року питома вага поточних видатків в загальному обсязі витрат та питома вага захищених статей видатків в обсязі витрат загального фонду бюджету, порівняно з 2006 роком значно зростає, що зумовлено зниженням питомої ваги капітальних видатків в загальному обсязі витрат. Така ситуація є характерною для виконання показників бюджету міста в I кварталі бюджетного періоду та свідчить, що основними напрямками спрямування коштів в січні-березні залишаються, передусім захищені статті видатків та окремі першочергові поточні витрати.

Обсяг виконання видаткової частини бюджету міста протягом 2006 року без урахування трансфертів та коштів, що передаються із загального фонду до спеціального становив 1 359 590,0 тис. гривень, або 99,8% планових призначень на 2006 рік. Виконання річного плану за видатками загального фонду становило 99,6%, спеціального – 100,1%.

Видаткову частину бюджету міста (без урахуванням трансфертів та коштів, що передаються із загального фонду до спеціального) було збільшено на 50,2%, проти попереднього бюджетного періоду, та спостерігається значний ріст видатків майже за усіма основними галузями, у тому числі за галузями бюджетної сфери через зростанням рівня оплати праці працівників бюджетних установ. Високі темпи зростання у 2006 році, проти відповідного показника у 2005 році, касових видатків за галуззю «Житлово-комунальне господарство» зумовлений надходженням цільових субвенцій з Державного бюджету на заходи щодо погашення заборгованості минулих років у сфері надання житлово-комунальних послуг.

Складовою частиною витрат бюджету міста є кошти, що передаються до Державного бюджету в обсязі перевищення прогнозного обсягу доходів над розрахунковим обсягом видатків місцевого бюджету, яке розраховується Міністерством фінансів України. Виконання плану за цим напрямком становило у 2006 році – 100,0% до річних призначень на 2006 рік, у I кварталі 2007 року з бюджету міста було перераховано 25,0% до річних призначень на 2007 рік.

Зміни структури видаткової частини бюджету за економічною класифікацією характеризуються збільшенням питомої ваги поточних видатків з 83,0% у 2005 році до 83,2% у 2006 році, насамперед, за рахунок збільшення питомої ваги субсидій та поточних трансфертів з 36,0% до 41,4%. У I кварталі 2007 року питома вага поточних видатків у загальному обсязі витрат бюджету, порівняно з 2006 роком значно зростає, внаслідок того, що основними напрямками спрямування коштів в січні-березні залишаються, передусім захищені статті видатків та окремі першочергові поточні витрати.

4. Бюджет м. Донецька на 2007 рік

Бюджет міста Донецька на 2007 рік сформовано, виходячи з підходів, визначених Бюджетним Кодексом України, Законом України «Про Державний бюджет України на 2007 рік», з урахуванням фактичних надходжень в минулих роках доходів, закріплених за бюджетом міста статтями 64 і 69 Бюджетного Кодексу України, основних макропоказників економічного та соціального розвитку України і показників економічного і соціального розвитку міста Донецька на 2007 рік.

Рішення про міський бюджет м. Донецька на 2007 рік було прийнято 22.12.2006 р., тобто у термін, що не перевищує 2 тижні після офіційного опублікування Закону про Державний бюджет України. Закон України «Про Державний бюджет України на 2007 рік» було офіційно опубліковано 19.12.2006 р. Варто зауважити, що відповідно до статті 79 Бюджетного Кодексу України в разі, якщо до початку нового бюджетного періоду рішення про місцевий бюджет не прийнято, місцева рада має право здійснювати витрати з бюджету лише на цілі, які визначені у рішенні про місцевий бюджет на попередній бюджетний період. При цьому, щомісячні видатки не можуть перевищувати 1/12 обсягу видатків, затверджених на попередній бюджетний період, крім витрат на погашення зобов'язань із боргу.

Доходну частину бюджету міста Донецька на 2007 рік затверджено у сумі 1 593 256,8 тис. гривень, що на 7,5% перевищує показники виконання бюджету у 2006 році. Протягом I кварталу 2007 року планові показники доходної частини бюджету міста на 2007 рік не уточнювались. Показники доходної частини бюджету міста Донецька на 2007 рік наведено в таблиці (Таблиця 4.1).

Таблиця 4.1 Показники доходної частини бюджету м. Донецька на 2007 рік, тис. грн.

Показник	Виконано в 2006 році, разом	Затверджено на 2007 рік, разом	Темп росту по відношенню до 2006 року
Податок з доходів фізичних осіб	624 199,0	766 049,7	122,7
Плата за держ. реєстрацію	812,0	739,2	91,0
Плата за торговий патент	25 237,5	23 765,7	94,2
Єдиний податок	45 946,9	45 203,5	98,4
Державне мито	3 286,6	2 608,4	79,4
Адміністративні штрафи	538,7	314,2	58,3
Усього закріплені доходи	700 021,5	838 680,7	119,8
Податок на прибуток підприємств комунальної власності	10 532,6	8 129,4	77,2
Плата за землю	100 943,0	108 177,3	107,2
Податок на промисел	75,2	73,4	97,6
Місцеві податки й збори	19 102,2	18 031,9	94,4
Плата за оренду цілісних майнових комплексів	13 328,1	12 800,0	96,0
Інші надходження	2 077,2	1 699,2	81,8
Усього власні доходи	146 058,2	148 911,2	102,0
Доходи бюджету розвитку, у тому числі:	81 864,4	113 020,0	138,1
- надходження коштів від приватизації майна	29 255,6	13 000,0	44,4
- надходження коштів від продажу землі	52 517,7	100 000,0	190,4
- відсотки за користування позиками, що надавались з місцевих бюджетів	91,1	20,0	21,9
Податок на власність	21 157,6	22 899,5	108,2
Збір за забруднення навколишнього природного середовища	2 077,0	2 300,0	110,7
Надходження коштів від відшкодування втрат сільськогосподарського і лісогосподарського виробництва	397,4	210,0	52,8
Власні надходження бюджетних організацій	35 559,6	20 844,0	58,6
Цільові фонди	23 566,8	32 751,0	139,0
Інші надходження спеціального фонду	86,8	0,0	0,0
Разом	1 010 789,2	1 179 616,4	116,7
Трансферти	464 055,3	358 940,4	77,3
Усього	1 474 844,6	1 538 556,8	104,3
Кошти, що передаються із загального фонду до бюджету розвитку	7 110,8	54 700,0	769,3
Разом доходів	1 481 955,3	1 593 256,8	107,5

Джерело: Фінансове управління Донецької міської ради

За загальним фондом доходи бюджету міста затверджені у сумі 1 334 032,3 тис. гривень. Внаслідок того, що у відповідності до рішення Донецької міської ради «Про бюджет м. Донецька на 2007 рік» доходна частина загального фонду бюджетів районів у місті у 2007 році формується шляхом зарахування виключно дотації вирівнювання та трансфертів з бюджетів інших рівнів, решта надходжень – є джерелом формування міського бюджету. Таким чином, доходна частина міського бюджету м. Донецька без урахування трансфертів дорівнює відповідному показнику по місту в цілому.

Доходну частину бюджету м. Донецька у 2007 році формують такі види надходжень:

- надходження загальнодержавних податків і зборів (обов'язкових платежів), які враховуються при визначенні обсягу міжбюджетних трансфертів – 838 680,7 тис. гривень (темп росту по відношенню до показника виконання у 2006 році – 119,8%);
- власні доходи, що не враховуються при визначенні обсягу міжбюджетних трансфертів – 148 911,2 тис. гривень (темп росту по відношенню до показника виконання у 2006 році – 102,0%);
- трансферти – 346 440,4 тис. гривень (темп росту по відношенню до показника виконання у 2005 році – 77,3%).

У складі закріплених доходів міського бюджету найбільшу питому вагу, а саме близько 91,3%, складають надходження податку з доходів фізичних осіб (89,2,0% від фактичного надходження закріплених доходів у 2006 році). У 2007 році планується збільшення надходжень податку з доходів фізичних осіб до фактичного надходження за цим джерелом у 2006 році на 22,7%, у тому числі за рахунок:

- зростання чисельності зайнятих на підприємствах та установах міста на 1,2% (у 2006 році середньооблікова чисельність працюючих зросла, проти попереднього періоду, на 2,9%);
- прогнозованого зростання середньомісячної заробітної плати на 121,4% та зростання річного фонду оплати праці;
- збільшення з 01.01.2007 р. ставки оподаткування податком на прибуток фізичних осіб з 13% до 15%.

При розрахунку надходжень податку з доходів фізичних осіб приймалися до уваги, також втрати від податкових соціальних пільг та надання громадянам податкового кредиту.

Надходження інших видів доходів, що враховуються при визначенні міжбюджетних трансфертів (плата за державну реєстрацію, плата за торговий патент, єдиний податок, державне мито та адміністративні штрафи), заплановані в обсягах, менших за відповідні показники виконання бюджету міста у 2007 році. При цьому слід зазначити високий рівень виконання річного плану на 2007 рік за цими джерелами надходжень у I кварталі 2007 року (Таблиця 3.4).

При розрахунку річних надходжень на 2007 рік плати за державну реєстрацію суб'єктів підприємницької діяльності були враховані темпи зростання обсягів надходжень за цим джерелом у попередніх бюджетних періодах та втрат через спрощення процедури реєстрації. А саме, зміна юридичної адреси суб'єктів

підприємницької діяльності буде проводитися без сплати реєстраційного збору. Таким чином, надходження плати за державну реєстрацію заплановані в обсязі 91,0% фактичних річних надходжень за цим джерелом у 2006 році. Проте рівень виконання річного плану на 2007 рік у I кварталі 2007 року за надходженням плати за державну реєстрацію становить понад 29,5%.

На момент розрахунку планових показників бюджету міста на 2007 рік обсяги надходжень єдиного податку було визначено, з урахуванням динаміки зростання надходжень у попередніх періодах, на рівні 107,9% прогнозних очікуваних надходжень за цим податком у 2006 році. Проте, внаслідок того, що річний план за надходженням єдиного податку у 2006 році було перевиконано, обсяги надходжень за цим джерелом заплановані на 2007 рік на рівні на 1,6% нижчим, за фактичні показники виконання бюджету у 2006 році. У розрахунку надходжень єдиного податку було враховано втрати в обсязі 2 304,0 тис. гривень через перехід за вимогами Державної податкової адміністрації на загальну систему оподаткування усіх комунальних підприємств.

У 2007 році заплановано також збільшення (на 2,6%), порівняно із очікуваними надходженнями на 2006 рік, обсягу надходжень плати за торговий патент, розміри якої встановлюються міськими радами. За результатами фактичного виконання бюджету за цим джерелом у 2006 році (106,8% річних призначень) ріст запланованих надходжень плати за торговий патент у 2007 року до фактичних надходжень у 2006 році становив лише 94,2%. Слід відзначити, що рівень виконання у I кварталі 2007 року річного плану на 2007 рік за надходженням плати за торговий патент становить 33,0%.

У складі доходів бюджету міста, які не враховуються при визначенні міжбюджетних трансфертів, найбільшу питому вагу займає плата за землю, надходження якої у 2007 році заплановані в обсязі 108 177,3 тис. гривень, що на 7,2% вище за звітний показник 2006 року. Заплановане збільшення надходження плати за землю у 2007 році, порівняно із попереднім бюджетним періодом, обумовлено збільшенням надходжень орендної плати за землю у 2006 році через зростання орендних ставок у відповідності до рішення Донецької міської ради від 26.05.2006 р. та зменшення надходжень земельного податку через перехід підприємств на орендні відносини. Крім того, було враховано втрати від надання пільг із плати за землю КП «Міжнародний аеропорт Донецьк» (на суму 1 486,3 тис. гривень з метою використання коштів на фінансування основних напрямків розвитку і підтримку інфраструктури аеропорту в робочому стані і відновлення основних фондів), КП «Регіональний спортивний комплекс Олімпійський» (на суму 167,8 тис. гривень з метою використання коштів на завершення реконструкції стадіону) та КП «Парк культури і відпочинку ім. О.С. Щербакова» (на суму 885,0 тис. гривень з метою використання коштів на реконструкцію парку, за винятком площ, що здаються в оренду).

Надходження плати за оренду цілісних майнових комплексів затверджені на 2007 рік на рівні 96,0% обсягу відповідних фактичних надходжень у 2006 році. Слід зауважити, що відповідно до рішення Донецької міської ради та Закону України «Про Державний бюджет України на 2007 рік» надання в оренду комунального майна здійснюватиметься виключно шляхом проведення конкурсів.

Зменшення надходжень місцевих податків та зборів до міського бюджету м. Донецька у 2007 році, порівняно із попереднім бюджетним періодом, пов'язано із прогнозованими втратами ринкового збору у зв'язку із закриттям та реконструкцією у 2006 році 4 ринків на 1 145 торговельних місць (обсяг втрат – 789,9 тис. гривень) та скасуванням з жовтня 2006 року збору за надання дозволів на розміщення об'єктів торгівлі (обсяг втрат – 850,0 тис. гривень). З метою компенсації прогнозованих втрат покращити збори податку з реклами (на 12,5% до очікуваних надходжень у 2006 році), комунального податку (на 3,8%), ринкового збору (на 4,6%).

Обсяг доходної частини спеціального фонду бюджету міста на 2007 рік (без урахування трансфертів) на 16,6% більший за показник виконання доходної частини спеціального фонду у 2006 році. Обсяг трансфертів з Державного бюджету у 2007 році запланований на рівні 5,3% відповідного фактичного показника у передньому бюджетному періоді. Зокрема у 2006 році до спеціального фонду бюджету міста надійшла субвенція з Державного бюджету обсягом 21 993,4 тис. гривень на заходи щодо погашення заборгованості громадян за житлово-комунальні послуги та енергоносії в рахунок часткової компенсації втрат від знецінення грошових заощаджень та субвенція обсягом 209 011,3 тис. гривень на погашення заборгованості минулих років з різниці в тарифах на житлово-комунальні послуги. У 2007 році надходження трансфертів з Державного бюджету до спеціального фонду бюджету міста не планується.

Доходи бюджету розвитку заплановані в обсязі 138,1% показників виконання 2006 року, зокрема, заплановано зростання доходів від продажу земельних ділянок несільськогосподарського призначення в 1,9 рази, тоді як обсяг доходів від відчуження майна, що перебуває в комунальній власності міста, зменшується, порівняно із показником 2006 року в 2,3 рази.

Видаткову частину бюджету м. Донецька на 2007 рік без урахування коштів, що передаються із загального фонду до спеціального та трансфертів до бюджетів інших рівнів було затверджено в обсязі 1 179 616,4 тис. гривень (темп зростання до фактичного показника у 2006 році становить 86,8%), у тому числі за загальним фондом – 987 591,9 тис. гривень (темп зростання до фактичного показника у 2006 році становить 106,9%), за спеціальним фондом – 192 024,5 тис. гривень, або 44,1% обсягу фактичного виконання зазначеного показника у 2006 році. Протягом I кварталу 2007 року планові річні показники уточнювалися у бік зростання. Уточнені планові показники видаткової частини бюджету м. Донецька наведено в таблиці (Таблиця 4.2).

Таблиця 4.2 Уточнені планові показники видаткової частини бюджету м. Донецька на 2007 рік, тис. грн.

Найменування показника	Виконано у 2006 р. за загальним фондом	Виконано у 2006 р. за спеціальним фондом	Виконано у 2006 р., разом	Затверджено на 2006 р. за загальним фондом	Затверджено на 2006 р. за спеціальним фондом	Затверджено на 2007 рік, разом	Темп зростання по відношенню до 2006 р.
Основні видаткові статті	921 882,4	435 454,1	1 357 336,6	1 128 209,9	263 717,3	1 391 927,3	102,5
Державне управління	46 972,5	1 280,5	48 253,0	50 683,3	996,0	51 679,3	107,1
Освіта	276 801,4	18 269,4	295 070,8	316 523,5	9 995,1	326 518,6	110,7
Охорона здоров'я	219 462,2	11 554,3	231 016,5	250 171,5	6 926,4	257 097,9	111,3
Соціальний захист і соціальна допомога	139 196,5	1 258,8	140 455,3	275 351,6	839,4	276 191,0	196,6
Житлово-комунальне господарство	135 629,1	239 671,6	375 300,7	108 236,4	0,0	108 236,4	28,8
Культура і мистецтво	24 532,1	2 340,7	26 872,8	30 512,7	9 440,8	39 953,5	148,7
Засоби масової інформації	341,0	0,0	341,0	387,0	0,0	387,0	113,5
Фізична культура і спорт	17 728,3	231,3	17 959,6	15 093,0	0,0	15 093,0	84,0
Будівництво	0,0	78 156,6	78 156,6	7 904,3	137 152,9	145 057,2	185,6
С/г, лісове господарство, рибальство і мисливство	296,8	0,0	296,8	100,0	0,0	100,0	33,7
Транспорт	49 793,7	55 908,7	105 702,4	54 804,9	63 071,8	117 876,7	111,5
Інші послуги, пов'язані з економічною діяльністю	552,6	0,0	552,6	690,0	0,0	690,0	124,9
Охорона навколишнього природного середовища та ядерна безпека	0,0	253,0	253,0	0,0	210,0	210,0	83,0
Попередження та ліквідація надзвичайних ситуацій та наслідків стихійного лиха	916,6	0,0	916,6	346,4	0,0	346,4	37,8
Обслуговування боргу	9 659,6	0,0	9 659,6	17 405,4	0,0	17 405,4	180,2
Цільові фонди	0,0	26 529,2	26 529,2	0,0	35 085,0	35 085,0	132,3
Видатки, не віднесені до основних груп	2 253,4	0,0	2 253,4	7 326,3	0,0	7 326,3	325,1
Разом видатків	924 135,9	435 454,1	1 359 590,0	1 135 536,3	263 717,3	1 399 253,6	102,9
Кошти, що передаються до бюджетів інших рівнів	162 229,1	2 944,8	165 173,9	165 595,8	1 749,6	167 345,4	101,3
Кредитування громадян на будівництво житла з урахуванням повернення	1 500,0	0,3	1 500,3	1 500,0	0,0	1 500,0	100,0
Всього видатків (за вирахуванням коштів, що передаються з одної частини бюджету в іншу)	1 087 865,0	438 399,3	1 526 264,3	1 302 632,1	265 466,9	1 568 099,0	102,7
Кошти, що передаються із загального бюджету до фонду розвитку	7 110,8	0,0	7 110,8	69 179,2	0,0	69 179,2	972,9
Всього видатків	1 094 975,8	438 399,3	1 533 375,1	1 371 811,3	265 466,9	1 637 278,2	106,8

Джерело: Фінансове управління Донецької міської ради

У 2007 році передбачається зростання обсягу видатків бюджету міста на фінансування основних галузей бюджетної сфери (освіти, охорони здоров'я, культури і мистецтва, фізичної культури і спорту) та державного управління.

В обсязі видатків, передбачених бюджетом міста на утримання установ бюджетної сфери в повному обсязі передбачено фінансування оплати праці з нарахуваннями на неї, витрат на послуги зв'язку, оплати енергоносіїв і комунальних послуг. При цьому, зростання видатків за цими галузями зумовлено запланованим зростанням заробітної плати працівників бюджетної сфери відповідно до темпів зростання мінімальної заробітної плати у 2007 році.⁷

Порівняно з попереднім бюджетним періодом зменшено видатки на фінансування галузі «Житлово-комунальне господарство». Зменшення обсягу асигнувань, порівняно з 2006 роком, за галуззю на 71,2% зумовлено тим, що у 2007 році не планується надходження з Державного бюджету субвенції на заходи щодо погашення заборгованості громадян за житлово-комунальні послуги та енергоносії в рахунок часткової компенсації втрат від знецінення грошових заощаджень та субвенції на погашення заборгованості минулих років з різниці в тарифах на житлово-комунальні послуги.

В обсязі видатків, затверджених бюджетом міста на фінансування транспорту, передбачені кошти на компенсацію пільгового проїзду окремих категорій громадян, видатки на придбання вагонів для електротранспорту, у тому числі за рахунок відповідної субвенції з Державного бюджету. Уточненими плановими показниками бюджету міста на 2007 рік передбачені, також за цим напрямком кошти на придбання рухомого складу електротранспорту і погашення раніше отриманого кредиту на придбання трамваїв в обсязі 34 172,3 тис. гривень.

Видатки на обслуговування внутрішнього боргу затверджені в сумі 17 405,4 тис. гривень та складаються з видатків на: виплату відсотків за випусками облігацій внутрішньої позики Донецької міської ради 2004-2006 рр. (13 365,7 тис. гривень), сплату відсоткових платежів за кредитом, який планувалося залучити в ЄБРР на модернізацію котельних (4 000,0 тис. гривень), комісійні та інші платежі, пов'язані із обслуговуванням внутрішнього боргу. Крім того, у частині внутрішнього фінансування передбачені витрати з міського бюджету обсягом 20,0 млн. гривень на погашення відповідно до графіку випуску облігацій внутрішньої позики Донецької міської ради 2004 р.

Зважаючи на показники фінансової забезпеченості складовою частиною видаткової частини бюджету міста залишаються кошти, що передаються до Державного бюджету в обсязі перевищення прогнозного обсягу доходів над розрахунковим обсягом видатків місцевого бюджету. У 2007 році за розрахунками Міністерства фінансів України затверджений обсяг вилучення до Державного бюджету становить 149,9 млн. гривень, або 156,8% відповідного фактичного показника у 2006 році.

⁷ Відповідно до Закону України «Про Державний бюджет на 2007 рік» мінімальна заробітна плата на місяць становить: з 01.01.2007 р. – 400 гривень, з 01.07.2007 р. – 420 гривень, з 01.12.2007 р. – 450 гривень.

Доходну частину бюджету міста Донецька на 2007 рік затверджено у сумі 1 593 256,8 тис. гривень, що на 7,5% перевищує показники виконання бюджету у 2006 році. За загальним фондом передбачено збільшення обсягу доходної частини, проти показника 2006 року, на 23,9%, за рахунок збільшення обсягу надходжень податку з доходів фізичних осіб, плати за землю та трансфертів, порівняно із фактичними надходження за цими джерелами у 2006 році. Протягом I кварталу 2007 року планові показники доходної частини бюджету міста на 2007 рік не уточнювались

Обсяг доходної частини спеціального фонду бюджету міста на 2007 рік на 36,1% менший за показник виконання доходної частини спеціального фонду у 2006 році. Це зумовлено зменшенням надходжень трансфертів з Державного бюджету у 2007 році, порівняно із попереднім бюджетним періодом. Доходи бюджету розвитку заплановані в обсязі 138,1% показників виконання 2006 року, зокрема, заплановано зростання доходів від продажу земельних ділянок несільськогосподарського призначення, тоді як обсяг доходів від відчуження майна, що перебуває в комунальній власності міста, зменшується, порівняно із показником 2006 року.

Видаткову частину бюджету м. Донецька на 2007 рік без урахування коштів, що передаються із загального фонду до спеціального та трансфертів до бюджетів інших рівнів було затверджено на рівні 86,8% фактичного показника у 2006 році, у тому числі за загальним фондом темп зростання становить 106,9% до обсягу фактичного виконання зазначеного показника у 2006 році за спеціальним фондом – 44,1%. У 2007 році передбачається зростання, порівняно із попереднім бюджетним періодом, обсягу видатків бюджету міста на фінансування основних галузей бюджетної сфери (освіти, охорони здоров'я, культури і мистецтва, фізичної культури і спорту) та державного управління, що зумовлено запланованим зростанням заробітної плати працівників бюджетної сфери у відповідності до темпів зростання мінімальної заробітної плати у 2007 році.

Видатки на обслуговування внутрішнього боргу спрямовуються на: виплату відсотків за випусками облігацій внутрішньої позики Донецької міської ради 2004-2006 рр., сплату відсоткових платежів за кредитом, який планувалося залучити в ЄБРР на модернізацію котельних (4 000,0 тис. гривень), комісійні та інші платежі, пов'язані із обслуговуванням внутрішнього боргу. Крім того, у частині внутрішнього фінансування передбачені витрати з міського бюджету обсягом 20,0 млн. гривень на погашення відповідно до графіку випуску облігацій внутрішньої позики Донецької міської ради 2004 року.

Зважаючи на показники фінансової забезпеченості складовою частиною видаткової частини бюджету міста залишаються кошти, що передаються до Державного бюджету в обсязі перевищення прогнозного обсягу доходів над розрахунковим обсягом видатків місцевого бюджету. У 2007 році за розрахунками Міністерства фінансів України затверджений обсяг вилучення до Державного бюджету становить 149,9 млн. гривень, або 156,8% відповідного фактичного показника у 2006 році.

5. Боргові зобов'язання міста

5.1. Консолідований борг міста

До консолідованого боргу міста відносяться прямі боргові зобов'язання, прострочена кредиторська заборгованість та умовні зобов'язання (гарантії) місцевих органів влади, а також фінансові зобов'язання та прострочена кредиторська заборгованість підприємств та організацій комунальної форми власності.

5.1.1. Прямі боргові зобов'язання м. Донецька

До прямих боргових зобов'язань Донецької міської ради відносяться непогашений залишок за короткотерміновими позичками, залученими до загального фонду бюджету, та запозичення, залучені до бюджету розвитку міста.

Для своєчасного забезпечення фінансовими ресурсами поточних видатків загального фонду міського бюджету, до бюджету м. Донецька залучалися короткотермінові безвідсоткові позички з єдиного казначейського рахунку на покриття тимчасових касових розривів загальним обсягом 26 435,3 тис. гривень протягом 2006 року та 50 365,0 тис. гривень у I кварталі 2007 року. Станом на 01.04.2007 р. короткотермінові позички, що залучалися, погашені у повному обсязі.

Протягом 2004-2006 років Донецька міська рада залучила позикові кошти до бюджету розвитку міста обсягом 115,0 млн. гривень шляхом випуску облігацій внутрішніх місцевих позик, а саме:

- 20,0 млн. гривень – шляхом випуску у 2004 році облігацій внутрішньої місцевої позики з терміном обігу 1095 днів і з терміном погашення 16 серпня 2007 року (дохідність – 14% річних, виплата відсотків - щоквартально);
- 45,0 млн. гривень – шляхом випуску у 2005 році облігацій внутрішньої місцевої позики з терміном обігу 1826 днів і з терміном погашення 11 липня 2010 року (дохідність – 11,75% річних, виплата відсотків - щоквартально);
- 50,0 млн. гривень – шляхом випуску у 2006 році облігацій внутрішньої місцевої позики з терміном обігу 1820 днів і терміном погашення 5 вересня 2011 року (дохідність – 12% річних, виплата відсотків – щоквартально).

Терміни сплати основної суми боргу (з урахуванням оферти) та відсотків за запозиченням, що було здійснено до бюджету розвитку м. Донецька у 2004 році, наведено в наступній таблиці.

Таблиця 5.1 Графік погашення основної суми боргу та відсотків за запозиченням обсягом 20,0 млн. гривень, яке було здійснено до бюджету м. Донецька у 2004 році

Терміни виплати основної суми боргу	Сума основного боргу до погашення, тис. грн.	Терміни виплати відсотків за облігаціями, тис. грн.	Сума відсотків до погашення, тис. грн.
-	-	16.11.2004	705,8
2004 рік, разом	-		705,8
-	-	16.02.2005	705,8
-	-	16.05.2005	682,6
-	-	16.08.2005	705,8
-	-	16.11.2005	705,8
2005 рік, разом	-		2 800,0
-	-	16.02.2006	705,8
-	-	16.05.2006	682,6
16.08.2006	4 000,0	16.08.2006	705,8
16.11.2006	4 000,0	16.11.2006	546,6
2006 рік, разом	8 000,0		2 640,8
16.02.2007	4 000,0	16.02.2007	423,5
16.05.2007	4 000,0	16.05.2007	273,0
16.08.2007	4 000,0	16.08.2007	141,2
2007 рік, разом	12 000,0	X	837,7
Разом	20 000,0	X	6 984,3

Джерело: Фінансове управління Донецької міської ради

Станом на 01.07.2007 р. загальна сума процентного доходу, виплачена за облігаціями внутрішньої місцевої позики м. Донецька, що були випущені у 2004 році, становила 7 694,2 тис. гривень. Виплати відсотків були здійснені у встановлений термін і в повному обсязі. У зв'язку з тим, що повідомлення від власників облігацій про наміри щодо їх дострокового погашення не надходили, погашення основної суми боргу у 2005-2006 рр. за вказаним випуском не проводилось.

Погашення випуску облігацій внутрішньої місцевої позики 2004 року у повному обсязі було здійснено 16 серпня 2007 року відповідно до графіку та бюджетних призначень на цю мету, затверджених рішенням про бюджет м. Донецька на 2007 рік. Таким чином обсяг прямого внутрішнього боргу м. Донецька було зменшено з 115,0 млн. гривень станом на 01.01.2007 р. до 95,0 млн. гривень станом на 17.08.2007 р.

Графік погашення боргових зобов'язань за облігаціям внутрішньої місцевої позики м. Донецька, що були випущені у 2005 році, наведено нижче:

Таблиця 5.2 Графік погашення основної суми боргу та відсотків за запозиченням обсягом 45,0 млн. гривень, яке було здійснено до бюджету м. Донецька у 2005 році

Терміни виплати основної суми боргу	Сума основного боргу до погашення, тис грн.	Терміни виплати відсотків за облігаціями, тис. грн..	Сума відсотків до погашення, тис. грн.
-	-	11.10.2005	1 332,90
2005 рік, разом	0,00		1 332,90
-	-	11.01.2006	1 332,90
-	-	11.04.2006	1 303,65
-	-	11.07.2006	1 318,05
-	-	11.10.2006	1 332,90
2006 рік, разом	0,00		5 287,50
-	-	11.01.2007	1 332,90
-	-	11.01.2007	1 303,65
-	-	11.04.2007	1 318,05
-	-	11.07.2007	1 332,90
2007 рік, разом	0,00		5 287,50
-	-	11.01.2008	1 332,45
-	-	11.04.2008	1 314,45
11.07.2008	9 000,00	11.07.2008	1 314,45
-	-	11.10.2008	1 063,44
2007 рік, разом	9 000,00		5 024,79
11.01.2009	9 000,00	11.01.2009	1 063,80
-	-	11.04.2009	782,19
11.07.2009	9 000,00	11.07.2009	790,83
-	-	11.10.2009	533,16
2007 рік, разом	18 000,00		3 169,98
11.01.2010	9 000,00	11.01.2010	533,16
-	-	11.04.2010	260,73
11.07.2010	9 000,00	11.07.2010	263,61
2007 рік, разом	18 000,00	X	1 057,50
Разом	45 000,00	X	21 160,17

Джерело: Фінансове управління Донецької міської ради

Станом на 01.07.2007 р. загальна сума процентного доходу, виплачена за облігаціями внутрішньої місцевої позики м. Донецька, що були випущені в 2005 році, склала 9 256,9 тис. гривень. Виплати відсотків за вказаним випуском проведені у встановлений термін й у повному обсязі, погашення основної суми боргу не проводилось.

Процентний дохід власникам облігацій, які були випущені Донецькою міською радою у 2006 році, виплачується за таким графіком:

Таблиця 5.3 Графік виплати відсотків за запозиченням обсягом 50,0 млн. гривень, яке було здійснено до бюджету м. Донецьк в 2006 році

Процентний період	Початок періоду	Кінець періоду	Дата виплати доходу	Тривалість, днів	Сума відсотків до погашення, тис. грн.
1	11.09.2006	10.12.2006	11.12.2006	91	1 495,9
2006 рік, разом					1 495,9
2	11.12.2006	11.03.2007	12.03.2007	91	1 495,9
3	12.03.2007	10.06.2007	11.06.2007	91	1 495,9
4	11.06.2007	09.09.2007	10.09.2007	91	1 495,9
5	10.09.2007	09.12.2007	10.12.2007	91	1 495,9
2007 рік, разом					5 983,6
6	10.12.2007	09.03.2008	10.03.2008	91	1 495,9
7	10.03.2008	08.06.2008	09.06.2008	91	1 495,9
8	09.06.2008	07.09.2008	08.09.2008	91	1 495,9
9	08.09.2008	07.12.2008	08.12.2008	91	1 495,9
2008 рік, разом					5 983,6
10	08.12.2008	08.03.2009	09.03.2009	91	1 495,9
11	09.03.2009	07.06.2009	08.06.2009	91	1 495,9
12	08.06.2009	06.09.2009	07.09.2009	91	1 495,9
13	07.09.2009	06.12.2009	07.12.2009	91	1 495,9
2009 рік, разом					5 983,6
14	07.12.2009	07.03.2010	08.03.2010	91	1 495,9
15	08.03.2010	06.06.2010	07.06.2010	91	1 495,9
16	07.06.2010	05.09.2010	06.09.2010	91	1 495,9
17	06.09.2010	05.12.2010	06.12.2010	91	1 495,9
2010 рік, разом					5 983,6
18	06.12.2010	06.03.2011	07.03.2011	91	1 495,9
19	07.03.2011	05.06.2011	06.06.2011	91	1 495,9
20	06.06.2011	04.09.2011	05.09.2011	91	1 495,9
2011 рік, разом	X	X	X	X	4 487,7
Разом	X	X	X	X	29 918,0

Джерело: Фінансове управління Донецької міської ради

Протягом періоду обігу облігацій внутрішньої місцевої позики м. Донецька 2006 року передбачений достроковий частковий викуп облігацій за таким графіком:

- по закінченню дванадцятого процентного періоду на суму до 10,0 млн. гривень (дата дострокового викупу 7 вересня 2009 року);
- по закінченню чотирнадцятого процентного періоду на суму до 10,0 млн. гривень (дата дострокового викупу 8 березня 2010 року);
- по закінченню шістнадцятого процентного періоду на суму до 10,0 млн. гривень (дата дострокового викупу 6 вересня 2010 року);

- по закінченню вісімнадцятого процентного періоду на суму до 10,0 млн. гривень (дата дострокового викупу 7 березня 2011 року).

При цьому, у разі проведення дострокового викупу облігацій, місто може достроково погасити викуплені облігацій.

Станом на 01.07.2007 р. загальна сума процентного доходу, виплачена за облігаціями внутрішньої місцевої позики м. Донецька, що були випущені у 2006 році, склала 4 488,0 тис. гривень. Виплати відсотків за вказаним випуском проведені у встановлений термін й у повному обсязі.

Прогнозні обсяги надходжень до бюджету розвитку м. Донецька протягом всього періоду погашення основної суми боргу за запозиченнями здійсненими шляхом випусків облігацій внутрішніх місцевих позик у 2004, 2005 та 2006 роках (з урахуванням дострокового погашення за випусками 2005 та 2006 року) наведено в наступній таблиці:

Таблиця 5.4 Прогнозні показники надходжень бюджету розвитку м. Донецька протягом всього періоду погашення основної суми боргу, млн. гривень

Період	Надходження коштів від відчуження майна	Надходження коштів від продажу землі	Прогнозний обсяг надходжень до бюджету розвитку	Погашення основної суми боргу за випуском облігацій 2004 року на суму 20,0 млн. грн.	Погашення основної суми боргу за випуском облігацій 2005 року на суму 45,0 млн. грн.	Погашення основної суми боргу за випуском облігацій 2006 року на суму 50,0 млн. грн.	Погашення основної суми боргу за випусками облігацій 2004-2006 року, Разом	Питома вага видатків на погашення основної суми боргу в обсязі бюджету розвитку
2007	13,0 ⁸	100,0 ⁹	113,0	20,0	-	-	20,0	17,7
2008	8,0	6,0	14,0	-	9,0	-	9,0	64,3
2009	8,0	22,7	30,7	-	18,0	10,0	28,0	91,2
2010	8,0	36,0	44,0	-	18,0	20,0	38,0	86,4
2011	8,0	34,0	42,0	-	-	20,0	20,0	47,6
Разом	45,0	198,7	243,7	20,0	45,0	50,0	115,0	X

Джерело: Фінансове управління Донецької міської ради

Наведені дані свідчать, що протягом 2007-2011 рр. місто планує здійснювати погашення облігацій внутрішніх місцевих позик за рахунок власних доходів, тобто, не залучаючи позикові кошти.

Пряме боргове навантаження бюджету міста Донецька у 2006 році, а саме співвідношення обсягу боргу станом на кінець бюджетного періоду до обсягу фактичного виконання доходної частини бюджету міста без врахування трансфертів та коштів, що передаються із загального фонду до спеціального

8 Дані оновлені відповідно до рішення Донецької міської ради від 22.12.2006 №7/1 «Про бюджет м. Донецька на 2007 рік»

9 Дані оновлені відповідно до рішення Донецької міської ради від 22.12.2006 №7/1 «Про бюджет м. Донецька на 2007 рік»

фондів, становило 11,4%. У 2007 році прогнозне пряме боргове навантаження¹⁰ бюджету міста з урахуванням погашення випуску облігацій Донецької міської ради обсягом 20,0 млн. гривень суттєво зменшується та становить 8,1%.

Обсяг видатків на обслуговування боргу міста у 2006 році становило 1,0% фактичного обсягу видаткової частини загального фонду бюджету у 2006 році без урахування трансфертів та коштів, що передаються до спеціального фонду. Таким чином, фактичне співвідношення видатків на обслуговування боргу до видатків загального фонду не перевищило встановленого Бюджетним кодексом України обмеження в 10%. У 2007 році прогнозне співвідношення видатків на обслуговування боргу до видатків загального фонду становить 1,5%.

5.1.2. Прострочена бюджетна кредиторська заборгованість

Станом на 01.04.2007 р. бюджет м. Донецька має прострочену кредиторську заборгованість в сумі 1 080,0 тис. гривень за зальним фондом (Таблиця 5.5).

Таблиця 5.5 Прострочена кредиторська заборгованість бюджетних установ, що утримуються за рахунок загального та спеціального фондів бюджету м. Донецьк за 2003-2006 рр. та I квартал 2007 року, тис. гривень

Галузь	на 01.01.2004	на 01.01.2005	на 01.01.2006	на 01.01.2007	на 01.04.2007
Державне управління	0,9			0,0	13,2
Освіта	48,8	2,8	0,7	0,0	82,0
Охорона здоров'я	118,9	30,8	27,5	12,9	0,6
Соціальний захист і соціальна допомога		1,2	352,8	707,1	984,2
Культура і мистецтво	0,1	0,3	0,0	0,0	0,0
Фізична культура і спорт	12,8	13,4	0,0	0,0	0,0
Транспорт		1 885,0	305,8	0,0	0,0
Всього	181,5	1 933,5	686,8	720,0	1 080,0

Джерело: Фінансове управління Донецької міської ради

За період з 01.01.2006 р. по 01.04.2007 р. спостерігається збільшення обсягу простроченої заборгованості бюджетних установ, що утримуються за рахунок загального та спеціального фондів бюджету м. Донецька з 686,8 тис. гривень до 1 080,0 тис. гривень внаслідок зростання простроченої заборгованості за пільгами громадянам у галузі «Соціальний захист» через невчасне надходження коштів цільових субвенцій з Державного бюджету.

Протягом аналізованого періоду була повністю погашена за рахунок списання прострочена кредиторська заборгованість за галуззю «Транспорт», що утворилась у минулих роках за компенсаційними виплатами з пільгового проїзду електротранспортом окремими категоріями громадян.

¹⁰ співвідношення прогнозного обсягу боргу станом на кінець звітнього року до уточненого плану доходної частини бюджету міста без урахування трансфертів та коштів, що передаються із загального фонду до спеціального фондів

5.1.3. Фінансові зобов'язання та кредиторська заборгованість підприємств та організацій комунальної форми власності

У 2004-2006 рр. та протягом I кварталу 2007 року кредити в комерційних банках, погашення яких здійснюється за рахунок бюджету міста залучало комунальне комерційне підприємство «Донелектроавтотранс» з метою придбання рухомого складу міського транспорту та поповнення обігових коштів (Таблиця 5.6).

Таблиця 5.6 Обсяги залучених кредитів комунальними підприємствами міста в 2004-2006 рр. та I кварталі 2007 року, погашення яких буде проводитись за рахунок бюджету міста

Комунальні підприємства	Банківська установа	Дата та мета залучення коштів	Дата погашення	Ліміт кредитної лінії, тис. грн..	Ставка, % річних	Погашено кредиту станом на 01.01.2007 р., тис. грн.	Примітка
ККП ДГС "Донелектроавтотранс"	Філія "Київське відділення ПІБ"	23.06.2004 придбання трамвайних вагонів	21.06.2007 р.	6 000,0	17	8 505,0	застава позики - нерухомість (будівлі гуртожитків № 1, 2, 6, Депо № 3), автобуси, тролейбуси, трамваї на суму 20 427,5 тис. грн.
ККП ДГС "Донелектроавтотранс"	Філія "Київське відділення ПІБ"	20.05.2005 придбання трамвайних вагонів	25.04.2008 р.	9 200,0	17	6 775,0	застава позики - нерухомість (Депо № 1, 2, 4, будівля ДС "Дружба") на суму 30 126,0 тис. грн.
ККП ДГС "Донелектроавтотранс"	Філія "Київське відділення ПІБ"	21.06.2006 - поповнення обігових коштів	30.12.2008 р.	10 000,0	15	-	застава позики - нерухомість (Депо № 1, 2, 4, АТП) на суму 27 302,2 тис. грн.
ККП ДГС "Донелектроавтотранс"	Філія "Київське відділення ПІБ"	07.03.2007 - придбання основних засобів, матеріалів, оплата робіт та послуг кап. ремонту трамвайної колії, виплати заробітної плати, обов'язкових платежів	06.03.2009 р.	15 100,0	15	-	застава позики - нерухомість (будівлі Депо №3), автобуси, тролейбуси, трамваї на суму 68 650,8 тис. грн..
Разом				40 300,0		15 280,0	

Джерело: Фінансове управління Донецької міської ради

Інформація щодо кредитів, отриманих комунальними підприємствами міста, та погашення яких здійснюється за рахунок бюджету м. Донецьк, свідчить, що позики залучались, переважно, для здійснення капітальних вкладень (придбання рухомого складу громадського транспорту) шляхом відкриття кредитних ліній в комерційному банку на термін більше року. Відсоткова ставка за користування залученими коштами складає 15-17% річних. Максимально можливий обсяг непогашених комунальними підприємствами міста кредитних коштів за відкритими кредитними лініями, становить 40,3 млн. гривень. Уточненими плановими показниками бюджету міста на 2007 рік передбачено кошти на придбання рухомого

складу електротранспорту і погашення раніше отриманого кредиту на придбання трамваїв в обсязі 34 172,3 тис. гривень.

Станом на 01.04.2007 р. сума консолідованого боргу м. Донецька без урахування простроченої кредиторської заборгованості комунальних підприємств складає 159 080 тис. гривень, у тому числі:

- 115 000,0¹¹ тис. гривень – прямі боргові зобов'язання бюджету м. Донецька;
- 1 080,0 тис. гривень – прострочена кредиторська заборгованість бюджетних установ, що утримуються за рахунок загального та спеціального фондів бюджету м. Донецька;
- 43 000,0 тис. гривень – максимально можливий обсяг залучених комунальними підприємствами міста кредитних коштів за відкритими кредитними лініями, погашення яких здійснюється за рахунок бюджету м. Донецька.

5.2. Перспективи залучення коштів у майбутньому

5.2.1. Плани щодо залучення кредитів комунальними підприємствами за участю ЄБРР

З метою покращення муніципальної інфраструктури централізованого теплопостачання м. Донецьк планує впровадити відповідний проект, спільний з Європейським банком реконструкції та розвитку.

На сьогодні вже укладена Угода про підготовку кредитного фінансування в розмірі 28 млн. євро між Донецькою міською радою, Донецьким міським підприємством теплопостачання «Донецькміськтепломережа» та Європейським банком реконструкції та розвитку, та вивчаються пропозиції з техніко-економічного обґрунтування розробки та модернізації системи теплопостачання в місті Донецьку, підготовлені фірмою «Eprgima», щодо їх відповідності потребам міста. Станом на 01.04.2007 р. зазначений проект перебуває у стадії розробки та кошти кредитного фінансування ще не надходили.

¹¹ Станом на 16.08.2007 р. обсяг прямого боргу м. Донецька було зменшено до 95 000,0 тис. гривень внаслідок погашення випуску облігацій внутрішньої місцевої позики 2004 року обсягом 20 000,0 тис. гривень

6. Рейтингова історія міста

Місту Донецьку було вперше визначено довгостроковий кредитний рейтинг позичальника 06.05.2004 р. на інвестиційному рівні за національною шкалою кредитних рейтингів – «uaBBB», прогноз рейтингу стабільний. За результатами оновлення по підсумках I півріччя 2004 року, 13.08.2004 р. рейтинг міста було підтверджено, прогноз змінено на позитивний.

Протягом 2004 року рейтинг м. Донецька підтверджувався та 31.03.2005 р. загальний кредитний рейтинг міста було підвищено до рівня «uaBBB+» за українською національною шкалою, прогноз стабільний. За результатами оновлення 27.06.2006 р. довгостроковий кредитний рейтинг м. Донецька було підвищено до рівня «uaA-», прогноз стабільний.

У 2006 році Донецька міська рада прийняла рішення щодо здійснення випуску облігацій внутрішньої місцевої позики у розмірі 50 000,0 тис. гривень та 10.08.2006 р. було визначено кредитний рейтинг цього випуску на рівні рейтингу позичальника, тобто «uaA-» зі стабільним прогнозом.

Висновок

Зважаючи на результати проведеного аналізу, рейтингове агентство прийняло рішення про підвищення кредитного рейтингу боргового зобов'язання Донецької міської ради обсягом 50,0 млн. гривень до рівня цаА, прогноз змінено на позитивний.

Генеральний директор

С. А. Дубко

Начальник відділу муніципальних рейтингів

О. В. Шубіна

Провідний фінансовий аналітик

О. К. Самойлова

Додатки

Структура річного фонду оплати праці у м. Донецьку за видами економічної діяльності у 2004-2006 рр. та I кварталі 2007 року

Види економічної діяльності	Питома вага за фондом плати праці у 2004 р.	Питома вага за фондом плати праці у 2005 р.	Питома вага за фондом плати праці у 2006 р.	Питома вага за фондом плати праці у 1 кварталі 2007 р.
Будівництво	4,8	4,7	5,0	5,2
Оптова та роздрібна торгівля	7,5	9,0	9,4	10,4
Транспорт	7,6	6,6	6,4	6,2
Фінансова діяльність	5,8	6,1	5,8	5,9
Операції з нерухомістю	6,7	7,2	9,8	11,3
Державне управління	3,2	3,6	4,1	4,2
Освіта, охорона здоров'я та соціальна допомога	12,6	13,8	12,5	11,4
Колективні, громадські та особисті послуги	4,7	5,1	5,1	5,4
Видобувна промисловість	15,4	14,0	12,3	11,1
Харчова промисловість	4,9	6,3	6,2	5,1
Металургія та оброблення металу	9,3	8,5	8,0	9,2
Машинобудування	8,0	7,2	6,6	6,0
Виробництво електроенергії, газу та води	4,5	3,8	4,1	4,2
Інші галузі промисловості	3,9	3,6	3,5	3,1
Інші галузі	1,2	0,3	1,3	1,3
Разом	100,0	100,0	100,0	100,0

Джерело: Управління праці та соціальних питань Донецької міської ради

Аналіз роботи основних економіко-визначальних підприємств промислового комплексу м. Донецька у 2004-2006 роках та I кварталі 2007 року

Найменування підприємств	2004 рік				2005 рік				2006 рік				I квартал 2007 року					
	Обсяг реалізованої продукції у діючих цінах за січень-грудень 2004 року, тис. грн.	Питома вага за обсягами реалізації промислової продукції у 2004 р.	Темп зростання обсягів виробництва у 2004 році в порівняних цінах, %	Кількість зайнятих робітників у 2004 році, осіб	Обсяг реалізованої продукції у діючих цінах за січень-грудень 2005 року, тис. грн.	Питома вага за обсягами реалізації промислової продукції у 2005 р.	Темп зростання обсягів виробництва в 2005 році у порівняних цінах, %	Кількість зайнятих робітників в 2005 році, осіб	Питома вага за обсягами коштів, перерахованих до загального фонду бюджету міста (без урахування трансфертів) у 2005 р.	Обсяг реалізованої продукції в діючих цінах за 2006р., тис. грн.	Питома вага за обсягами реалізації промислової продукції у 2006 р.	Темп зростання обсягів виробництва у порівняних цінах до 2005р., %	Кількість зайнятих робітників у 2006р., осіб	Питома вага за обсягами коштів, перерахованих до загального фонду бюджету міста (без урахування трансфертів) у 2006 р.	Обсяг реалізованої продукції в діючих цінах за І кв. 2007р., тис. грн.	Питома вага за обсягами реалізації промислової продукції у I кварталі 2007 р.	Темп зростання обсягів виробництва у порівняних цінах до відповідного періоду 2006р., %	Кількість зайнятих робітників у І кв. 2007р., осіб
Добувна промисловість																		
ОП "Шахта ім. Засядько"	509 471,8	2,4	109,5	9 328	834 826,0	5,5	90,8	10 328	3,43	796 671,5	5,0	93,9	8646	3,42	237 494,1	5,2	103,0	8508
Ш/у "Донбас"	244 936,0	1,2	100,9	4 905	323 627,0	2,1	106,2	5 810	2,35	319 474,0	2,0	99,5	5602	1,54	96 331,0	2,1	122,9	5083
Металургійна промисловість																		
ВАТ "Донецький металопрокатний завод"	322 076,1	1,5	98,3	913	306 795,1	2,0	92,1	918	н/д	312 650,2	2,0	95,1	904	н/д	104 911,3	2,3	111,5	902
ВАТ "Донецький металургійний завод"	1 675 120,1	7,9	121,4	7 935	1 004 623,2	6,6	100,6	3 372	1,65	235 443,0	1,5	105,6	2481	1,07	71 006,1	1,5	119,6	2033
ВАТ "Донецьксталь-металургійний завод"	2 848 996,6	13,4	128,6	3 569	1 543 610,8	10,1	186,3	8 512	5,67	557 227,7	3,5	242,0	9567	5,81	127 111,8	2,8	94,9	4437
ЗАТ "ММЗ Істіл (Україна)"	1 264 998,5	6,0	110,5	2 291	1 499 649,5	9,8	92,7	2 722	1,23	1 717 437,0	10,7	117,7	2844	1,32	559 921,0	12,2	148,5	3135
Машинобудування																		
ВАТ "Точмаш"	66 586,6	0,3	75,4	2 969	63 560,6	0,4	77,0	2 421	н/д	50 677,3	0,3	74,8	1887	0,40	14 423,6	0,3	133,5	1634
АТ "Топаз"	34 807,6	0,2	101,0	1 183	95 827,4	0,6	101,9	1 202	н/д	93 332,2	0,6	104,4	1202	0,43	976,8	0,0	100,5	1216
АТ "Норд"	497 529,4	2,3	107,2	6 764	744 799,3	4,9	142,4	6 345	1,96	856 499,4	5,3	114,8	6557	1,98	192 793,6	4,2	110,5	6199
ВАТ "Донецьгормаш"	183 990,5	0,9	118,8	1 984	187 003,3	1,2	80,8	1 875	н/д	130 667,2	0,8	72,5	1672	0,54	30 815,8	0,7	66,6	1479
ЗАТ "Інтертехніка"	139 102,6	0,7	129,6	385	181 919,2	1,2	139,3	408	н/д	194 872,9	1,2	111,5	430	н/д	84 058,8	1,8	115,3	443
ВАТ Донецький завод газової та електрообутової апаратури	88 967,7	0,4	130,3	625	148 356,3	1,0	145,2	784	н/д	145 068,3	0,9	96,6	789	н/д	37 311,0	0,8	108,4	755
ВАТ "Донбаскабель"	86 368,9	0,4	105,8	576	108 648,6	0,7	105,0	582	н/д	153 966,9	1,0	100,1	571	н/д	41 637,9	0,9	98,5	555
Харчова промисловість																		
ЗАТ ВО "Київ-Конті"	472 913,3	2,2	139,4	2 570	580 485,9	3,8	113,8	2 684	1,41	1 007 802,5	6,3	142,3	2888	2,12	19 912,9	0,4	128,5	3078
ЗАТ "Сармат"	227 006,3	1,1	92,4	1 450	310 677,6	2,0	108,2	1 536	н/д	301 854,6	1,9	85,1	1349	0,63	38 611,7	0,8	72,7	1261
ЗАТ "Геркулес"	86 470,9	0,4	109,2	1 072	113 083,5	0,7	107,4	1 072	н/д	116 138,8	0,7	93,1	1608	н/д	24 849,9	0,5	89,7	1557

Джерело: Головне економічне управління Донецької міської ради

Додаток до рейтингового звіту №3

Бюджет м. Донецька протягом 2003-2006 рр. та I кварталу 2007 року, представлений у форматі бюджетного балансу, тис. грн.

ПОКАЗНИК	2003 рік	2004 рік	2005 рік	2006 рік	I кв. 2007 рік
Податкові надходження	479 720,4	515 568,6	678 003,7	848 099,5	254 118,2
Платежі, штрафи та інші операційні надходження	42 141,1	12 984,5	59 720,3	79 487,1	22 430,0
Отримані трансферти без урахування внутрішніх трансфертів	89 073,2	185 194,4	222 576,4	455 410,5	85 322,5
Операційні надходження всього	610 934,7	713 747,5	960 300,4	1 382 997,1	361 870,7
Поточні видатки	284 729,7	363 331,1	482 769,9	630 405,9	165 670,1
Субсидії та поточні трансферти	252 520,0	249 271,8	372 995,5	635 358,6	134 370,6
Операційні видатки всього	537 249,7	612 602,9	855 765,4	1 265 764,5	300 040,8
Операційний баланс	73 685,0	101 144,6	104 535,0	117 232,6	61 830,0
Фінансовий дохід	1 585,9	1 916,9	1 047,6	1 429,3	652,7
Виплата доходу за зобов'язаннями, обслуговування боргу	11,3	722,7	4 146,1	9 590,2	3 534,7
Фінансовий баланс	1 574,6	1 194,2	-3 098,5	-8 160,8	-2 882,0
Поточний баланс	75 259,6	102 338,8	101 436,5	109 071,8	58 948,0
Капітальні надходження	17 133,9	25 332,4	34 435,1	81 773,3	14 330,9
Субсидії та трансферти на здійснення капітальних видатків	8 734,1	22 937,9	4 437,3	15 755,6	4 800,0
Капітальні надходження всього	25 868,0	48 270,3	38 872,4	97 528,9	19 130,9
Капітальні видатки	26 217,1	115 168,8	63 152,1	84 512,8	10 696,4
Капітальні трансферти без трансфертів до бюджету розвитку	50 744,7	45 556,2	111 435,9	164 896,5	24 077,6
Капітальні трансферти до бюджету розвитку	7 259,3	19 991,9	1 780,0	7 110,8	4 500,0
Капітальні видатки всього	84 221,1	180 716,9	176 368,0	256 520,1	39 274,0
Капітальний баланс	-58 353,1	-132 446,6	-137 495,6	-158 991,2	-20 143,2
Баланс після капітальних видатків	16 906,5	-30 107,8	-36 059,1	-49 919,4	38 804,8
Надання пільгових кредитів громадянам на будівництво житла (з урахуванням повернення)	1 440,0	1 440,0	1 439,7	1 500,3	152,0
Профіцит/дефіцит	15 466,5	-31 547,8	-37 498,8	-51 419,7	38 652,8
Фінансування	-15 466,5	31 547,8	37 498,8	51 419,6	-38 652,8
БАЛАНС	0,0	0,0	0,0	0,0	0,0

Джерело: Фінансове управління Донецької міської ради

Фінансування бюджету м. Донецьк в 2003-2006 роках та I кварталі 2007 року, тис. грн.

ПОКАЗНИК	2003 рік	2004 рік	2005 рік	2006 рік	I кв. 2007 рік
<i>Профіцит/дефіцит</i>	15 466,5	-31 547,8	-37 498,8	-51 419,7	38 652,8
Фінансування	-15 466,5	31 547,8	37 498,8	51 419,6	-38 652,8
Зміни залишків	-5 266,9	6 057,6	-11 991,7	17 420,5	-29 652,8
залишок на початок року	33 091,6	38 358,5	32 300,9	44 292,6	26 872,1
залишок на кінець року	38 358,5	32 300,9	44 292,6	26 872,1	56 524,9
Фінансування за рахунок казначейського рахунку	0,0	0,0	0,0	0,0	0,0
Залучення	0,0	0,0	0,0	26 435,3	50 365,0
Погашення	0,0	0,0	0,0	26 435,3	50 365,0
Зміни обсягів депозитів та цінних паперів, що використовуються для управління ліквідністю	-10 000,0	5 500,0	4 500,0	-16 000,0	-9 000,0
Повернення коштів з депозитів або пред'явлення цінних паперів	0,0	15 500,0	23 500,0	39 000,0	1 000,0
Розміщення коштів на депозитах або придбання цінних паперів	10 000,0	10 000,0	19 000,0	55 000,0	10 000,0
Фінансування за борговими операціями	0,0	20 000,0	45 000,0	50 000,0	0,0
Запозичення	0,0	20 000,0	45 000,0	50 000,0	0,0
Погашення	0,0	0,0	0,0	0,0	0,0
Інші розрахунки	-199,6	-9,8	-9,5	-0,9	-0,1
БАЛАНС	0,0	0,0	0,0	0,0	0,0

Джерело: Фінансове управління Донецької міської ради

Виконання видаткової частини загального фонду бюджету м. Донецька в 2004-2006 рр. та I кварталі 2007 року, тис. грн.

Найменування показника	Виконано за 2004р.	Виконано за 2005р.	Затверджено на 2006 рік з урахуванням змін	Виконано у 2006 р.	% вик. в 2006 році річного плану урахуванням змін	Темп росту показників бюджету 2006 до виконання 2005року	% вик. У I кв. 2007 р. річного плану урахуванням змін
Основні видаткові статті	537 413,2	695 148,9	924 756,2	921 882,4	99,7	133,0	22,6
Державне управління	19 621,0	27 002,2	47 362,7	46 972,5	99,2	175,4	20,5
Правоохоронна діяльність	1 707,7	52,4	0,0	0,0	0,0	0,0	0,0
Освіта	137 004,3	211 284,5	276 999,4	276 801,4	99,9	131,1	23,2
Охорона здоров'я	116 391,2	169 079,0	219 573,0	219 462,2	99,9	129,9	23,1
Соціальний захист і соціальна допомога	78 002,0	93 967,0	140 645,7	139 196,5	99,0	149,7	24,3
Житлово-комунальне господарство	100 694,3	109 066,5	135 740,8	135 629,1	99,9	124,5	15,4
Культура і мистецтво	11 928,7	18 943,3	24 537,3	24 532,1	100,0	129,5	21,3
Засоби масової інформація	283,2	347,8	341,0	341,0	100,0	98,0	22,6
Фізична культура і спорт	7 230,2	11 076,3	17 802,7	17 728,3	99,6	160,7	31,7
Будівництво	3 786,0	325,0	0,0	0,0	0,0	0,0	0,0
Сільське і лісове господарство, рибне господарство та мисливство	99,9	100,0	296,9	296,8	100,0	296,9	0,0
Транспорт	59 275,2	48 971,0	50 048,6	49 793,7	99,5	102,2	27,3
Інші послуги, пов'язані з економічною діяльністю	143,1	153,7	665,0	552,6	83,1	432,7	15,6
Попередження та ліквідація надзвичайних ситуацій та наслідків стихійного лиха	290,0	591,7	1 075,9	916,6	85,2	181,8	25,0
Обслуговування боргу	956,4	4 188,5	9 667,2	9 659,6	99,9	230,8	20,3
Видатки, не віднесені до основних груп	736,1	1 139,8	2 769,1	2 253,4	81,4	242,9	6,4
Разом видатків	538 149,3	696 288,7	927 525,3	924 135,9	99,6	133,2	22,5
Кошти, що передаються до Державного бюджету	66 016,0	95 555,1	95 555,1	95 555,1	100,0	100,0	25,0
Субвенція з місцевого бюджету державному бюджету на виконання програм соціально-економічного та культурного розвитку регіонів	0,0	1 699,5	3 200,0	3 199,0	100,0	188,3	11,4
Трансферти бюджетам інших рівнів	47 108,0	28 671,5	63 816,3	63 475,0	99,5	222,6	64,0
Кредитування (надання пільгового довгострокового кредиту громадянам на будівництво (реконструкцію) та придбання житла	1 440,0	1 440,0	1 500,0	1 500,0	100,0	104,2	25,0
Всього видатків	652 713,3	823 654,8	1 091 596,7	1 087 865,0	99,7	132,5	23,2
Кошти, що передаються із загального бюджету до фонду розвитку	19 991,9	1 780,0	7 110,8	7 110,8	100,0	399,5	6,5
Всього витрат	672 705,2	825 434,8	1 098 707,5	1 094 975,8	99,7	133,1	22,3

Джерело: Фінансове управління Донецької міської ради

Додаток до рейтингового звіту №6

Виконання видаткової частини спеціального фонду бюджету м. Донецьк в 2004-2006 роках та I кварталі 2007 року, тис. грн.

Найменування показника	Виконано за 2004р.	Виконано за 2005р.	Затверджено на 2006 рік з урахуванням змін	Виконано у 2006 р.	% вик. в 2006 році річного плану урахуванням змін	Темп росту показників бюджету 2006 до виконання 2005року	% вик. У I кв. 2007 р. річного плану урахуванням змін
Основні видаткові статті	119 829,3	209 127,4	435 213,3	435 454,1	100,1	208,1	13,9
Державне управління	994,1	789,8	773,9	1 280,5	165,5	98,0	25,4
Освіта	17 264,7	15 962,0	9 265,5	18 269,4	197,2	58,0	41,2
Охорона здоров'я	9 343,6	9 849,7	5 378,3	11 554,3	214,8	54,6	38,8
Соціальний захист і соціальна допомога	3 150,5	778,5	698,7	1 258,8	180,2	89,7	30,9
Житлово-комунальне господарство	57,4	63 017,8	239 392,8	239 671,6	100,1	379,9	0,0
Культура і мистецтво	2 133,8	2 100,1	1 861,0	2 340,7	125,8	88,6	25,8
Фізична культура і спорт	531,0	667,4	0,0	231,3	0,0	0,0	0,0
Будівництво	60 751,4	55 107,5	83 441,0	78 156,6	93,7	151,4	12,3
Транспорт	13 968,0	47 335,5	63 088,0	55 908,7	88,6	133,3	12,7
Інші послуги, пов'язані з економічною діяльністю	110,0	0,0	0,0	0,0	0,0	0,0	0,0
Охорона навколишнього природного середовища та ядерна безпека	0,0	39,6	400,0	253,0	63,3	1 010,1	0,0
Фонди	11 524,8	13 479,5	30 914,1	26 529,2	85,8	229,3	5,7
Разом видатків	119 831,3	209 127,4	435 213,3	435 454,1	100,1	208,1	13,9
Трансферти бюджетам інших рівнів	2 946,0	3 157,3	2 948,1	2 944,8	99,9	93,4	17,1
Кредитування (надання пільгового довгострокового кредиту громадянам на будівництво (реконструкцію) та придбання житла	15,6	27,8	440,0	438,5	99,7	1 582,7	25,2
Повернення кредитів, наданих для кредитування громадян на будівництво (реконструкцію) та придбання житла	-15,6	-28,1	-440,0	-438,2	99,6	1 565,8	69,8
Всього видатків	122 777,3	212 284,4	438 161,4	438 399,3	100,1	206,4	13,9

Джерело: Фінансове управління Донецької міської ради