

**Кредит-Рейтинг**

а/с 921, Київ, 01024, Україна  
тел/факс: +380 (44) 490 2550, 490 2554  
e-mail: [office@credit-rating.com.ua](mailto:office@credit-rating.com.ua)  
<http://www.credit-rating.com.ua>

**Рейтинговий звіт BROV-03-с**  
**Звіт про рівень кредитного рейтингу позичальника**  
**(оновлення)**

Одержувач рейтингу:	м. Бровари
Тип кредитного рейтингу:	Загальний кредитний рейтинг позичальника
Рейтинг боргового зобов'язання	<b>uaBBB-</b>
Прогноз	Стабільний
Дата визначення	21 березня 2006 року
Дата оновлення	17 травня 2007 року
Результат оновлення	Підтвердження

Наданий у результаті рейтингового аналізу кредитний рейтинг позичальника визначено за Національною шкалою кредитних рейтингів, на що вказують літери **ua** у позначці кредитного рейтингу. Національна шкала кредитних рейтингів дозволяє виміряти розподіл кредитного ризику в економіці України без урахування суверенного ризику та призначена для використання емітентами цінних паперів, позичальниками, фінансовими установами, посередниками та інвесторами на фінансовому ринку України.

## Висновок рейтингового агентства щодо загального кредитного рейтингу позичальника

Кредитний рейтинг позичальника ґрунтується на результатах аналізу протягом 2006 року економічних та фінансових показників, даних щодо демографічної ситуації, стану ринку праці, інформації відносно боргових зобов'язань міста, наявної у розпорядженні комунальної власності та перспективних планах на майбутнє.

Кредитний рейтинг ґрунтується на інформації, наданій самим об'єктом рейтингової оцінки, а також на іншій інформації, що є у розпорядженні рейтингового агентства та вважається надійною. Рівень кредитного рейтингу залежить від якості, однорідності та повноти інформації, що є у розпорядженні рейтингового агентства.

### Історія кредитного рейтингу

21.03.2006 р.	26.12.2006 р.	17.05.2007
uaBBB-	uaBBB-	uaBBB-
Стабільний	Стабільний	Стабільний

Рейтинг позичальника "uaBBB" відображує ДОСТАТНЮ СПРОМОЖНІСТЬ позичальника вчасно і повністю виконати в умовах українського фінансового ринку свої боргові зобов'язання, однак, такий позичальник має підвищену чутливість до впливу несприятливих змін у комерційних, фінансових та економічних умовах, ніж позичальники з вищими рейтингами.

Знаки «+» та «-» означають проміжний рейтинговий рівень відносно основного рівня.

«Стабільний» прогноз вказує на відсутність на поточний момент передумов для зміни рейтингу протягом року.

### **Рівень кредитного рейтингу міста Бровари підтримується:**

- зростанням показників інвестиційної активності міста у 2006 році, порівняно з 2005 роком, зокрема: обсягу інвестицій у основний капітал на 65,5% (у розрахунку на одного мешканця вказаний показник є на 87,4% більшим, за середній по країні); обсягу залучених прямих іноземних інвестицій на 39,9% (у розрахунку на одного мешканця вказаний показник на 39,8% перевищує середній по країні); обсягу введеного в експлуатацію житла на 17,7% (у розрахунку на 1 000 осіб наявного населення вказаний показник у 4,1 рази перевищує середній по країні);
- зростанням у 2006 році на 32,2% середньомісячної заробітної плати до 1 162,4 грн., що на 11,6% більше, ніж у середньому по країні, за одночасного зменшення у 2,8 рази до 146,3 тис. грн. обсягу заборгованості з її виплати;
- переходом з категорії міст-реципієнтів до категорії міст-донорів, а саме у 2006 році місто перестало отримувати дотацію вирівнювання та почало передавати кошти до Державного бюджету;
- відсутністю прямого боргу Броварської міської ради станом на 01.01.2007 р.

### **Рівень кредитного рейтингу міста Бровари обмежується:**

- відтоком значної частини працездатних громадян (до 30%) на роботу до м. Києва, що звужує податкову базу доходної частини бюджету за податком з доходів фізичних осіб, за одночасного збереження навантаження на видаткову частину бюджету;
- уповільненням темпів зростання обсягів промислового виробництва (103,2% у 2006 році, проти 118,0% у 2005 році), у зв'язку зі скороченням обсягів виробництва на окремих економіковизначальних підприємствах міста;
- високим рівнем зношеності основних засобів, в тому числі інженерних мереж та необхідністю значних капітальних вкладень у відновлення житлово-комунальної інфраструктури міста.

## Зміст

<b>РЕЗЮМЕ</b> .....	<b>5</b>
<b>1. СОЦІАЛЬНО-ЕКОНОМІЧНИЙ РОЗВИТОК ТА ПОТЕНЦІАЛ МІСТА</b> .....	<b>16</b>
1.1. НАСЕЛЕННЯ ТА ТРУДОВІ РЕСУРСИ МІСТА .....	16
1.2. ВИРОБНИЧА СФЕРА.....	19
1.2.1. Промисловість.....	20
1.3. ТРАНСПОРТ.....	23
1.4. ІНВЕСТИЦІЙНА АКТИВНІСТЬ ТА ЗОВНІШНЬОЕКОНОМІЧНА ДІЯЛЬНІСТЬ .....	24
1.4.1. Інвестиції в основний капітал.....	24
1.4.2. Іноземні інвестиції .....	27
1.4.3. Зовнішньоекономічна діяльність підприємств і організацій.....	28
1.5. НЕВИРОБНИЧИЙ СЕКТОР .....	30
1.5.1. Торгівля, громадське харчування та сфера послуг.....	30
1.5.2. Житлово-комунальне господарство.....	31
<b>2. КОМУНАЛЬНА ВЛАСНІСТЬ МІСТА</b> .....	<b>33</b>
2.1. ЗЕМЕЛЬНІ РЕСУРСИ.....	33
2.2. КОМУНАЛЬНІ ПІДПРИЄМСТВА МІСТА ТА НЕРУХОМЕ МАЙНО, ЩО ПЕРЕБУВАЄ В КОМУНАЛЬНІЙ ВЛАСНОСТІ.....	33
<b>3. БЮДЖЕТ МІСТА</b> .....	<b>35</b>
3.1. АГРЕГОВАНИЙ БЮДЖЕТ М. БРОВАРИ ПРОТЯГОМ 2005-2006 РОКІВ .....	35
3.2. ВИКОНАННЯ ДОХОДНОЇ ЧАСТИНИ БЮДЖЕТУ М. БРОВАРИ ПРОТЯГОМ 2005-2006 РОКІВ.....	38
3.3. ВИКОНАННЯ ВИДАТКОВОЇ ЧАСТИНИ БЮДЖЕТУ М. БРОВАРИ У 2005-2006 РОКАХ.....	44
<b>4. БЮДЖЕТ МІСТА НА 2007 РІК</b> .....	<b>51</b>
<b>5. БОРГОВІ ЗОБОВ'ЯЗАННЯ МІСТА</b> .....	<b>58</b>
5.1. КОНСОЛІДОВАНИЙ БОРГ МІСТА БРОВАРИ.....	58
5.1.1. Прямі боргові зобов'язання.....	58
5.1.2. Прострочена бюджетна кредиторська заборгованість.....	58
5.1.3. Боргові зобов'язання підприємств комунальної форми власності .....	59
5.1.4. Перспективи залучення коштів у майбутньому.....	60
<b>ВИСНОВОК</b> .....	<b>61</b>
<b>ДОДАТКИ</b> .....	<b>62</b>
Додаток до Рейтингового звіту № 1 .....	63
Додаток до Рейтингового звіту № 2 .....	64
Додаток до Рейтингового звіту №3 .....	65
Додаток до Рейтингового звіту № 4 .....	66
Додаток до Рейтингового звіту № 5 .....	67

## Резюме

Цей аналітичний звіт розкриває основні зрушення, що відбувалися впродовж 2006 року в соціально-економічній та фінансовій сферах м. Бровари, та оцінку (через процедуру оновлення рейтингу) їхнього впливу на спроможність Броварської міської ради виконувати свої боргові зобов'язання.

Деякі кількісні данні, які аналізуються у звіті, наведені після відповідного заокруглення. У зв'язку з цим значення одних і тих же показників, які наводяться у звіті більше одного разу, можуть не збігатися, а підсумкові значення окремих показників можуть не відповідати арифметичній сумі їх складових.

### Соціальна сфера та економіка міста

Основні соціально-економічні показники м. Бровари у 2006 році ілюструє наведена нижче таблиця.

## Основні показники соціально-економічного розвитку м. Бровари

Показник	2004 рік	2005 рік	2006 рік	Темп росту порівняно з 2005 роком, %
Чисельність населення, тис. осіб	88,9	89,7	91,5	На 1,8 тис. більше
Рівень зареєстрованого безробіття, %	1,6	1,5	1,2	На 0,3 в.п. менше
Середньомісячна заробітна плата, грн.	743,0	879,4 <sup>1</sup>	1 162,4	132,2
Питома вага загальної кількості зайнятих за усіма видами економічної діяльності у загальній чисельності населення, %	н.д.	19,8	19,0	На 0,8 в.п. менше
Обсяг виробництва/реалізації продукції промисловості, млн. грн. (у фактичних цінах)	293,1	342,8	473,5	138,1
Роздрібний товарооборот, млн. грн. (у фактичних цінах)	96,7	188,5	210,0 <sup>2</sup>	111,4
Інвестиції в основний капітал млн. грн. (у фактичних цінах)	124,4	274,7	306,9 <sup>3</sup>	111,7
Прямі іноземні інвестиції, млн. дол. США	24,0	41,5	58,1	140,0
Обсяги житлового будівництва, тис. кв. м	60,8	58,9	69,3	117,7
Зовнішньоторговельний оборот, млн. дол. США.	137,3 <sup>4</sup>	204,1	233,3 <sup>5</sup>	-

Джерело: Виконавчий комітет Броварської міської ради

## Населення міста, трудові ресурси та ринок праці

Чисельність населення впливає на ринок праці, споживчий попит та обсяг виробництва товарів народного споживання, потребу у фінансових ресурсах для соціального забезпечення, структуру та потужність соціальної інфраструктури. Чисельність наявного населення м. Бровари станом на 01.01.2007 р. складала 91,5 тис. осіб та збільшилась, порівняно з відповідним показником у 2005 році, на 1,8 тис. осіб., що зумовлювалось механічним приростом населення.

Ситуація на ринку праці в м. Бровари у 2006 році характеризується зменшенням на 0,8 в.п., порівняно з 2005 роком, питомої ваги кількості зайнятих за усіма видами економічної діяльності у загальній чисельності наявного населення, за одночасного зменшення рівня безробіття до 1,2% станом на 01.01.2007 р. Скорочення кількості зайнятих промисловості було спричинено ліквідацією ПП «Ліфтмаркет», та вивільненням працівників інших підприємств у зв'язку з реорганізацією останніх. Враховуючи територіальну наближеність м. Бровари до м. Києва, можна припустити, що скорочення рівня безробіття пояснюється працевлаштуванням незайнятих мешканців м. Бровари у столиці.

<sup>1</sup> За уточненими даними.

<sup>2</sup> За розрахунковими даними Броварської міської ради

<sup>3</sup> За очікуваними даними

<sup>4</sup> Обсяг зовнішньоторговельного товарообороту.

<sup>5</sup> Обсяг зовнішньоторговельного товарообороту.

Середньомісячна заробітна плата у м. Бровари протягом 2006 року зросла на 32,2% та станом на 01.01.2007 р. дорівнювала 1 162,4 грн., що на 11,6% більше, ніж у середньому по країні. Поряд із зростанням середньомісячної заробітної плати зменшується й обсяг заборгованості з її виплати. Протягом 2006 року обсяг заборгованості з виплати заробітної плати зменшився на 264,9 тис. грн., або в 2,8 рази та станом 01.01.2007 р. склав 146,3 тис. грн.

## Промисловий комплекс міста

Загальний обсяг реалізації продукції (товарів, робіт, послуг) у 2006 році збільшився, порівняно з 2005 роком, на 38,3% та склав 504 779,1 тис. грн. Це стало наслідком нарощування на 38,1% обсягів реалізації продукції, передусім, промисловими підприємствами – з 342 792,4 тис. грн. у 2005 році до 473 523,4 тис. грн. у 2006 році. У розрахунку на одного мешканця у 2006 році було реалізовано промислової продукції на суму 5 175,1 тис. грн., що складає 52,4% середнього показника по країні.

У 2006 році усіма підприємствами міста було вироблено промислової продукції загальним обсягом 454,9 млн. грн. у порівняних цінах. Темп росту промислового виробництва склав у 2006 році 103,2%, проти 118% у 2005 році. Найвищі темпи росту обсягів виробництва промислової продукції у 2006 році були зафіксовані на таких підприємствах як: Філія «Меркс-Трейд» - у 2,2 рази більше, ВАТ «Броварський завод будівельних конструкцій» - 156,3%, ВАТ «Кранобудівна фірма «Стріла» - 133,9% та ДП «Основа-Бровари» - 127,5%. Слід зауважити, що на 9-ти економіковизначальних підприємствах м. Бровари у 2006 році мало місце скорочення обсягів виробництва. Головним чином, це пов'язано зі зростанням цін на електроенергію та сировину, що призводить до підвищення собівартості продукції та зниження її конкурентоспроможності як на внутрішньому, так і на зовнішньому ринках<sup>6</sup>.

Доволі вагомі позиції у структурі економіки м. Бровари займають малі підприємства. В 2006 році кількість малих підприємств у м. Бровари склала 940 од.<sup>7</sup>, на яких було зайнято 6 139 осіб, що становить 35,2% загальної кількості зайнятих у місті.

<sup>6</sup> Рішення Броварської міської ради «Про підсумки виконання Програми соціально-економічного та культурного розвитку м. Бровари за 2006 рік» від 22.02.07 р № 231-17-05 // Офіційна веб-сторінка м. Бровари – [www.brovary.kiev.ua](http://www.brovary.kiev.ua).

<sup>7</sup> Тут і далі: інформація щодо діяльності малих підприємств наводиться за очікуваними даними.

## Інвестиційна активність та капітальне будівництво

Протягом 2006 року у м. Бровари було освоєно 454,7 млн. грн. інвестицій в основний капітал, що на 65,5% більше, ніж у 2005 році. У розрахунку на одного мешканця вказаний показник склав 4 969,1 грн., що на 87,4% більше, ніж у середньому по країні.

Як і в попередніх періодах, найбільші обсяги інвестицій в основний капітал були освоєні за рахунок інших джерел фінансування, включаючи кошти населення (40,3% загального обсягу) та за рахунок власних коштів підприємств та організацій – відповідно 35,5% загального обсягу освоєних у 2006 році інвестицій в основний капітал.

На відміну від 2005 року, у 2006 році за рахунок коштів іноземних інвесторів було освоєно 5,7 млн. грн. інвестицій в основний капітал. Головним чином, це пов'язано з відкриттям підприємством з британськими інвестиціями ТОВ «Продагросервіс» торговельно-розважального комплексу та реконструкцією й розширенням виробничого комплексу під складський здійсненого корпорацією «Nuway Inc».

У 2006 році за рахунок усіх джерел фінансування було введено в експлуатацію житла загальним обсягом 69,3 тис. кв. м, що на 17,7% більше, ніж у 2005 році. У розрахунку на 1 000 осіб наявного населення обсяг введеного в експлуатацію житла складає 757,4 кв. м, що в 4,1 рази більше, ніж у середньому по Україні.

Збільшенню обсягів житлового будівництва сприяє поширення практики пайової фінансової участі населення у будівництві багатоквартирних житлових будинків. На ринку будівництва м. Бровари у 2006 році проводили діяльність 28 будівельних підприємств та організацій<sup>8</sup>.

За рахунок коштів індивідуальних забудовників у 2006 році було введено в експлуатацію 50 індивідуальних житлових будинків загальною площею 12,6 тис. кв. м.

## Іноземні інвестиції

Нарощування обсягів прямих іноземних інвестицій є важливим фактором сприяння створенню нових чи реструктуризації існуючих підприємств, та, як наслідок, створенню робочих місць. Відтак збільшення обсягів

<sup>8</sup> Рішення Броварської міської ради «Про підсумки виконання Програми соціально-економічного та культурного розвитку м. Бровари за 2006 рік» від 22.02.07 р № 231-17-05 // Офіційна веб-сторінка м. Бровари – [www.brovary.kiev.ua](http://www.brovary.kiev.ua).



надходження прямих іноземних інвестицій опосередковано впливає на зростання доходної частини бюджету.

З початку процесу інвестування в економіку міста Бровари було залучено 58 116,1 тис. дол. США, з них 16,6 млн. дол. США - протягом 2006 року. У розрахунку на одного мешканця обсяг залучених прямих іноземних інвестицій станом на 01.01.2007 р. складає 635,1 дол. США, що на 39,8% більше, ніж у середньому по країні.

Найбільший обсяг прямих іноземних інвестицій було залучено в торгівлю та побутове обслуговування – 33,0 млн. дол. США, або 56,8% загального обсягу, що зумовлюється тим, що багато підприємств з іноземними інвестиціями проводять свою діяльність у сфері торгівлі, зокрема, ТОВ «Продагросервіс». Великий обсяг залучених прямих іноземних інвестицій у харчову промисловість – 13,4 млн. дол. США, зумовлюється тим, що у м. Бровари проводить підприємницьку діяльність ТОВ «Євро Фудс ГБ Україна» - підприємство з іспанськими інвестиціями.

## **Зовнішньоекономічна діяльність**

Обсяг зовнішньоторговельного обороту, який характеризує рівень включення міста в світогосподарські процеси та визначає його місце та роль в системі міжнародної торгівлі у 2006 році, збільшився, порівняно з 2005 роком, на 20,7% та склав 246,3 млн. дол. США. Обсяг зовнішньоторговельного товарообороту, який на 94,7% забезпечує обсяг зовнішньоторговельного обороту, склав за підсумками 2006 року 233,3 млн. дол. США, що у розрахунку на одного мешканця є на 42,6% більше, ніж у середньому по країні.

Підприємства та організації м. Бровари підтримують зовнішньоторговельні зв'язки з 40 країнами світу. Порівняно з 2005 роком, обсяг експорту товарів та послуг м. Бровари зменшився на 18,3%, що зумовлювалось скороченням обсягів виробництва на 9 економіковизначальних підприємствах міста. При цьому обсяг імпорту товарів та послуг збільшився на 24,8%, що призвело до зростання показника негативного сальдо зовнішньоторговельного обороту до (-) 214,1 млн. дол. США у 2006 році.

Товарна структура експорту підприємств і організацій м. Бровари переважно представлена продукцією металургії, текстильної та харчової промисловості. Товарний імпорт підприємств та організацій м. Бровари формується, насамперед, за рахунок продукції металургії та машинобудування.

## Торгівля, громадське харчування та сфера послуг

Позитивний вплив на зростання попиту на споживчі товари та побутові послуги в м. Бровари має збільшення доходів населення, яке визначається темпами приросту середньомісячної заробітної плати (32,2% у 2006 році, проти відповідного показника 2005 року) за одночасного збереження низького рівня безробіття. Загальний обсяг роздрібного товарообороту підприємств роздрібною торгівлі (включаючи громадське харчування) м. Бровари збільшився у 2006 році на 11,4%, порівняно з 2005 роком, та склав 210,0 млн. грн. У розрахунку на одного мешканця вказаний показник становить 2 295,1 грн., що є на 13,4% меншим, ніж у середньому по країні.

Мережа діючих у сфері торгівлі та громадського харчування підприємств розширилась протягом 2006 року на 18 одиниць та склала 296 од. У місті функціонує 2 супермаркети та один торговельно-розважальний комплекс. Кількість торгових площ магазинів у 2006 році розширилась на 6 889,0 кв. м та склала 37 442,3 кв. м.

Загальний обсяг наданих платних послуг населенню у 2006 році збільшився, проти відповідного показника у 2005 році, на 12,8% та склав 40,3 млн. грн.

## Житлово-комунальне господарство

Основним підприємством, яке здійснює централізоване теплопостачання та забезпечення мешканців міста гарячою водою є КП «Броваритеплоенергомережа». Протягом 2006 року відшкодування з бюджету м. Бровари тарифів на послуги, які надає КП «Броваритеплоенергомережа» не проводилось. Заборгованість населення за послуги з теплопостачання, термін виникнення якої перевищує 3 роки та по якій є рішення суду про стягнення заборгованості, станом на 01.01.2007 р. складає 1 647,9 тис. грн.

Порівняно з 2005 роком, ступінь покриття тарифами собівартості теплової енергії збільшився на 33,9 в.п. та станом на 01.01.2007 року склав 100,0%. Рівень проплати населення за спожиті послуги з теплопостачання в четвертому кварталі 2006 року склав 88,4%. Борг населення за споживання теплової енергії становив у першому кварталі 2007 року 2 274,6 тис. грн. Середній відсоток сплати за теплову енергію у першому кварталі 2007 року складає 85,0%.

Утримання, обслуговування, поточний та капітальний ремонт житлового фонду Броварської міської ради відносяться до сфери компетенції КП «Служба замовника». Середній відсоток сплати населенням за

утримання будинків та прибудинкових територій за I квартал 2007 року становить 88%.

## **Земельні ресурси**

Фактичний обсяг надходжень до бюджету розвитку спеціального фонду бюджету м. Бровари від продажу землі зменшився, порівняно з попереднім бюджетним періодом, на 15,8% та склав 12 207,4 тис. грн. Річний план за надходженнями від продажу землі було перевиконано на 11,8%.

Обсяг надходжень до бюджету міста від оренди землі склав у 2006 році 2 529,2 тис. грн., у тому числі 2 250,9 тис. грн. від орендної плати з юридичних осіб (92,7% річного плану) та 278,3 тис. грн. від орендної плати з фізичних осіб (90,4% річного плану). Недовиконання річного плану за надходженнями плати за землю пояснюється наявністю недоїмки за вказаним видом надходження, обсяг якої протягом 2006 року збільшився на 93,2 тис. грн., та станом на 01.01.2007 р. склав 1 189,3 тис. грн.

## **Комунальна власність міста**

У 2006 році у м. Бровари було приватизовано 4 об'єкти комунальної власності загальною площею 603,8 кв. м. Усі об'єкти було приватизовано шляхом викупу. Обсяг надходжень до бюджету розвитку спеціального фонду бюджету м. Бровари від відчуження майна зменшився, порівняно з 2005 роком, у 2,4 рази та склав у 2006 році 1 266,8 тис. грн. Річний план за надходженнями від приватизації майна було виконано на 95,2%.

Станом на 01.01.2007 р. в оренді знаходиться 23,4 тис. кв. м площі нежитлових приміщень комунальної власності та діє 260 договорів оренди нежитлових приміщень. У 2006 році у м. Бровари укладено та продовжено 203 договори оренди нежитлових приміщень. Плати за оренду цілісних майнових комплексів до бюджету м. Бровари у 2006 році не надходило.

## **Бюджет міста**

Для повного та всебічного вивчення показників, бюджет м. Бровари був представлений у форматі бюджетного балансу:

Бюджет м. Бровари протягом 2005 - 2006 років, представлений у форматі бюджетного балансу, тис. грн.

ПОКАЗНИК	2005 рік	2006 рік
<b>Операційні надходження всього</b>	<b>74 820,6</b>	<b>89 946,9</b>
<b>Операційні видатки всього</b>	<b>69 827,4</b>	<b>82 899,0</b>
<b>Операційний баланс</b>	<b>4 993,2</b>	<b>7 047,9</b>
Фінансовий дохід	0,0	48,9
Виплата доходу за зобов'язаннями, обслуговування боргу	0,0	0,0
<b>Фінансовий баланс</b>	<b>0,0</b>	<b>48,9</b>
<b>Поточний баланс</b>	<b>4 993,2</b>	<b>7 096,8</b>
<b>Капітальні надходження всього</b>	<b>17 747,5</b>	<b>19 583,6</b>
<b>Капітальні видатки всього</b>	<b>22 254,8</b>	<b>18 182,9</b>
<b>Капітальний баланс</b>	<b>-4 507,3</b>	<b>1 400,7</b>
<b>Баланс після капітальних видатків</b>	<b>485,9</b>	<b>8 497,5</b>
Надання пільгових кредитів громадянам на будівництво житла (з урахуванням повернення)	-3,5	-1,4
<b>Профіцит/дефіцит</b>	<b>489,4</b>	<b>8 498,9</b>
Фінансування	-489,4	-8 498,9
<b>БАЛАНС</b>	<b>0,0</b>	<b>0,0</b>

Джерело: Фінансове управління Виконавчого комітету Броварської міської ради

Протягом 2005-2006 років місто зберігає позитивний операційний баланс бюджету. При цьому, порівняно з 2005 роком, профіцит операційного балансу у 2006 році збільшився на 41,1% та склав 7 047,9 тис. грн. Це пояснюється випередженням темпів зростання операційних надходжень, порівняно з темпами зростання операційних видатків у 2006 році. Збільшення обсягу операційних надходжень головним чином забезпечувалось зростанням обсягу їх головної складової – податкових надходжень, з 41 948,4 тис. грн. у 2005 році до 55 422,4 тис. грн. у 2006 році, або на 32,1%. Цьому сприяло збільшення (на 44,4%, порівняно з 2005 роком) обсягу надходжень до бюджету міста податку з доходів фізичних осіб, що є наслідком зростання середньомісячної заробітної плати у м. Бровари. Зменшення (на 7,1%, порівняно з 2005 роком) обсягу отриманих трансфертів (без урахування внутрішніх трансфертів та трансфертів до спеціального фонду), пояснюється тим, що м. Бровари у 2006 році перестало отримувати дотацію вирівнювання та почало сплачувати вилучення до Державного бюджету, тобто перейшло із категорії міст-реципієнтів до категорії міст-донорів.

Для своєчасного забезпечення фінансовими ресурсами поточних видатків загального фонду бюджету міста, протягом аналізованого періоду бюджетом міста залучалися короткострокові безвідсоткові позички з єдиного казначейського рахунку загальним обсягом 29 029,0 тис. грн., які були погашені вчасно та у повному обсязі. При цьому слід зазначити, що порівняно з 2005 роком, обсяг залучених короткострокових позичок збільшився на 12,7%.

У 2006 році місто здійснювало активні операції з коштами місцевого бюджету. Розміщення тимчасово вільних коштів на депозит у банківських установах сприяло розширенню джерел надходжень до бюджету міста шляхом отримання фінансового доходу загальним обсягом 48,9 тис. грн.

Утворення у 2006 році профіциту капітального балансу загальним обсягом 1 400,7 тис. грн., проти дефіциту обсягом (-) 4 507,3 тис. грн. у 2005 році, насамперед, стало наслідком зменшення на 18,3% обсягу капітальних видатків у 2006 році та невисоким рівнем виконання річного плану за видатками.

Бюджет міста за підсумками 2006 року було виконано з загальним профіцитом обсягом 8 498,9 тис. грн., що, переважно, забезпечувалось профіцитом спеціального фонду бюджету обсягом 7 662,1 тис. грн., тоді як профіцит загального фонду дорівнював 836,8 тис. грн.

Обсяг залишків вільних бюджетних коштів у 2006 році збільшився, порівняно з 2005 роком, на 8,5% та станом на 01.01.2007 р. склав 2 963,6 тис. грн. Обсяг вільних залишків бюджетних коштів за загальним фондом склав станом на 01.01.2007 р. 1 756,4 тис. грн., або 2,4% видаткової частини загального фонду бюджету м. Бровари.

Розміщення у 2006 році тимчасово вільних бюджетних коштів на депозит загальним обсягом 8 266,3 тис. грн., мало наслідком отримання містом фінансового доходу у сумі 48,9 тис. грн.

## **Бюджет міста на 2007 рік**

Обсяг доходної частини бюджету м. Бровари на 2007 рік було затверджено в обсязі на 6,8% більшому, ніж фактичні показники виконання бюджету міста у 2006 році. Обсяг доходів загального фонду без урахування трансфертів було затверджено в обсязі на 22,2% більшому за фактичні показники виконання у 2006 році. Запланований на 2007 рік обсяг офіційних трансфертів з Державного бюджету до загального фонду бюджету м. Бровари у 2 рази перевищив показники виконання у 2006 році до 37 984,4 тис. грн.

У зв'язку з тим, що розрахований на 2006 рік Міністерством фінансів України обсяг закріплених доходів було перевиконано за підсумками року на 15,4%, розрахований на 2007 рік Міністерством фінансів України обсяг закріплених доходів було збільшено, порівняно з виконанням у 2006 році, на 16,8% до 55 805,3 тис. грн.

У запланованому на 2007 рік обсязі закріплених доходів, найбільшу питому вагу, які і в попередніх бюджетних періодах, має податок з доходів фізичних

осіб. Запланований на 2007 рік обсяг надходжень податку з доходів фізичних осіб збільшився, порівняно з виконанням у 2006 році, на 32,7% та склав 50 720,0 тис. грн. чому сприяє стабільне зростання заробітної плати у м. Бровари, підвищення її мінімального рівня до 400,0 грн. з поетапним збільшенням до 450,0 грн. згідно з Законом України «Про державний бюджет України на 2007 рік», та збільшення ставки податку з доходів фізичних осіб з 01.01.2007 року з 13,0% до 15,0%, згідно з Законом України «Про податок з фізичних осіб».

Затверджений на 2007 рік обсяг видаткової частини бюджету м. Бровари збільшився, порівняно з виконанням у 2006 році, без урахування трансфертів до бюджету розвитку, на 16,8% та склав 117 076,8 тис. грн. Затверджений на 2007 рік обсяг видаткової частини загального фонду збільшився, порівняно з виконанням у 2006 році, на 46,4% та склав 104 095,3 тис. грн. Затверджений на 2007 рік обсяг видаткової частини спеціального фонду, склав 12 981,5 тис. грн., або 44,5% виконаного у 2006 році обсягу видатків.

У зв'язку з випередженням темпів зростання обсягів доходів, що враховуються при визначенні міжбюджетних трансфертів над відповідними обсягами видатків, запланований на 2007 рік обсяг вилучень до Державного бюджету збільшився, порівняно з виконанням у 2006 році, у 2,5 рази та склав 6 810,9 тис. грн.

## **Боргові зобов'язання міста**

Консолідований борг міста включає прямі фінансові зобов'язання, прострочену кредиторську заборгованість та умовні зобов'язання (гарантії) місцевих органів влади, а також прострочені фінансові зобов'язання та прострочену кредиторську заборгованість підприємств та організацій комунальної форми власності.

Протягом 2006 року бюджетом м. Бровари залучалися короткострокові безвідсоткові позички з єдиного казначейського рахунку на покриття тимчасових касових розривів загальним обсягом 29 029,0 тис. грн., які було погашено вчасно та у повному обсязі. Відтак прямий борг Броварської міської ради станом на 01.01.2007 р. відсутній. При цьому слід зазначити, що порівняно з 2005 роком, обсяг залучених короткострокових позичок збільшився на 12,7%.

Станом на 01.01.2007 р. сума консолідованого боргу м. Бровари, без урахування простроченої кредиторської заборгованості комунальних підприємств та умовних зобов'язань Броварської міської ради складає 5 417,0 тис. грн., у тому числі:

- 3 357,0 тис. грн. – прострочена кредиторська заборгованість бюджету (основна сума заборгованості утворилась у зв'язку з недоотриманням субвенцій з Державного бюджету);
- 2 060,0 тис. грн. – залишок за кредитами, залученими КП «Броваритеплоенергомережа».

### **Перспективи залучення коштів у майбутньому**

Місто має намір залучати кошти до бюджету розвитку на внутрішньому ринку капіталу.

## 1. Соціально-економічний розвиток та потенціал міста

### 1.1. Населення та трудові ресурси міста

Чисельність населення впливає на ринок праці, споживчий попит та обсяг виробництва товарів народного споживання, потребу у фінансових ресурсах для соціального забезпечення, структуру та потужність соціальної інфраструктури. Чисельність наявного населення м. Бровари станом на 01.01.2007 р. складала 91,5 тис. осіб та збільшилась, порівняно з відповідним показником у 2005 році, на 1,8 тис. осіб (Таблиця 1.1).

Таблиця 1.1 Динаміка демографічних процесів у м. Бровари в 2005-2006 роках

Показник	2004 рік	2005 рік	2006 рік
Чисельність наявного населення (на початок наступного року), тис. осіб	88,7	89,7	91,5
Чисельність постійного населення (на початок наступного року), тис. осіб	н.д.	н.д.	90,9
Природний приріст населення, тис. осіб	-0,8	-0,2	-0,04
Механічний приріст (міграція), тис. осіб	1,0	1,2	1,1

Джерело: Дані Управління економіки Виконавчого комітету Броварської міської ради

Демографічна ситуація в м. Бровари в 2006 році в цілому характеризується такими ж тенденціями, як і в попередніх періодах. Чисельність наявного населення зростає за рахунок механічного приросту. Однак, порівняно з 2005 роком, у 2006 році показник позитивного сальдо механічного приросту населення в м. Бровари скоротився на 0,1 тис. осіб. При цьому, зменшився також і показник від'ємного сальдо природного приросту населення – з (-) 0,2 тис. осіб у 2005 році до (-) 0,04 тис. осіб у 2006 році.

Ситуація на ринку праці в м. Бровари протягом 2006 року зазнала певних змін. Рівень безробіття протягом 2006 року зменшився, порівняно з 2005 р., на 0,3 в.п. та станом на 01.01.2007 р. склав 1,2%, що у 2,3 рази менше, ніж у середньому по країні. При цьому слід зазначити, що питома вага кількості зайнятих за усіма видами економічної діяльності в загальній кількості наявного населення у 2006 році зменшилась на 0,8 в.п., порівняно з 2005 роком. Враховуючи територіальну наближеність м. Бровари до Києва, можна припустити, що скорочення рівня безробіття пояснюється працевлаштуванням незайнятих мешканців Броварів у столиці.

Зміни в структурі зайнятості м. Бровари за видами економічної діяльності протягом 2006 року ілюструє діаграма (Рисунок 1.1).



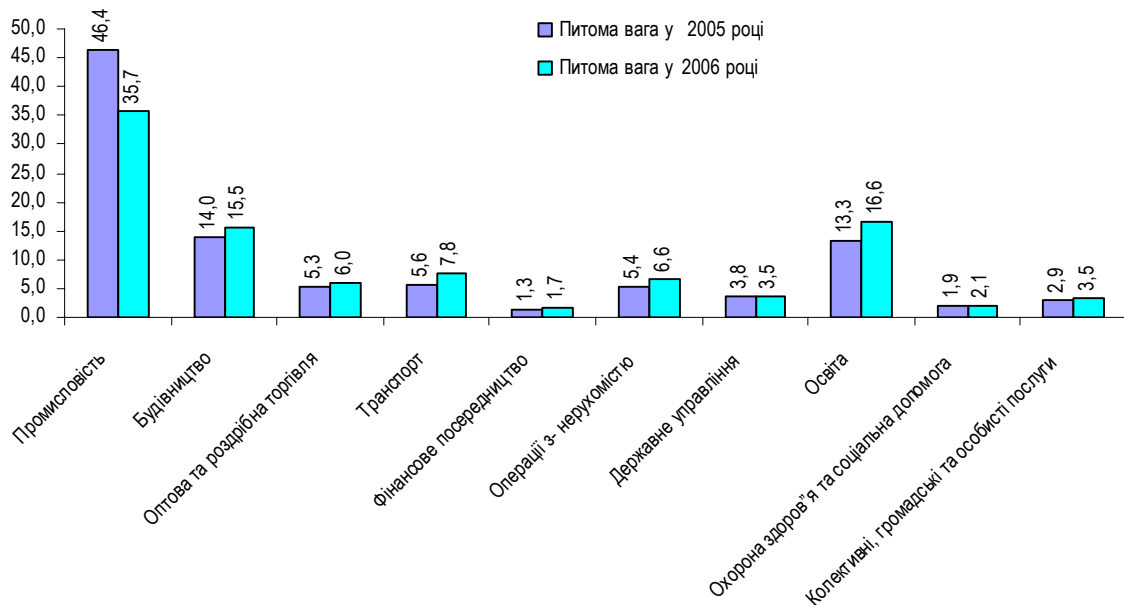


Рисунок 1.1 Структура зайнятості населення м. Бровари за основними<sup>9</sup> видами економічної діяльності у 2005-2006 роках<sup>10</sup>

Джерело: Дані Управління економіки Виконавчого комітету Броварської міської ради

Слід зазначити, що за уточненими даними 2006 року чисельність працюючих у промисловості зменшилась, порівняно з 2005 роком на 290 осіб та склала 7 969 осіб. Скорочення кількості зайнятих промисловості було спричинено ліквідацією ПП «Ліфтмаркет», та вивільненням працівників інших підприємств у зв'язку з реорганізацією останніх.

У 2006 році найбільша чисельність працюючих припадала на такі промислові підприємства міста, як: Казенний завод порошкової металургії – 956 чол. (5,5% загальної кількості зайнятого населення у місті), КП «Київський завод алюмінієвих будівельних конструкцій» - 914 чол. (5,2% загальної кількості зайнятого населення у місті), ВАТ «Броварський завод будівельних конструкцій» - 695 чол. (4,0% загальної кількості зайнятого населення у місті), ВАТ «Софія» - 530 чол. (3,0% загальної кількості зайнятого населення у місті).

На ринку праці інших галузей у 2006 році мало місце збільшення чисельності працюючих, порівняно з 2005 роком. Слід зазначити, що збільшення кількості працюючих у галузі «Освіта» у 2006 році та, як наслідок, питомої ваги галузі у загальній структурі зайнятості населення, пояснюється нормативним регулюванням мережі установ цієї галузі.

<sup>9</sup> Питома вага за чисельністю зайнятих інших видів економічної діяльності, що не увійшли до основного переліку, становить менше ніж 1%.

<sup>10</sup> Структуру зайнятості населення м. Бровари за видами економічної діяльності у 2006 році наведено виходячи з очікуваних даних Управління економіки виконавчого комітету Броварської міської ради.

Середньомісячна заробітна плата у м. Бровари протягом 2006 року зросла на 32,2% та станом на 01.01.2007 р. дорівнювала 1 162,4 грн., що на 11,6% більше, ніж у середньому по країні. Зростання середньомісячної заробітної плати спостерігалось за усіма видами економічної діяльності (Рисунок 1.2).

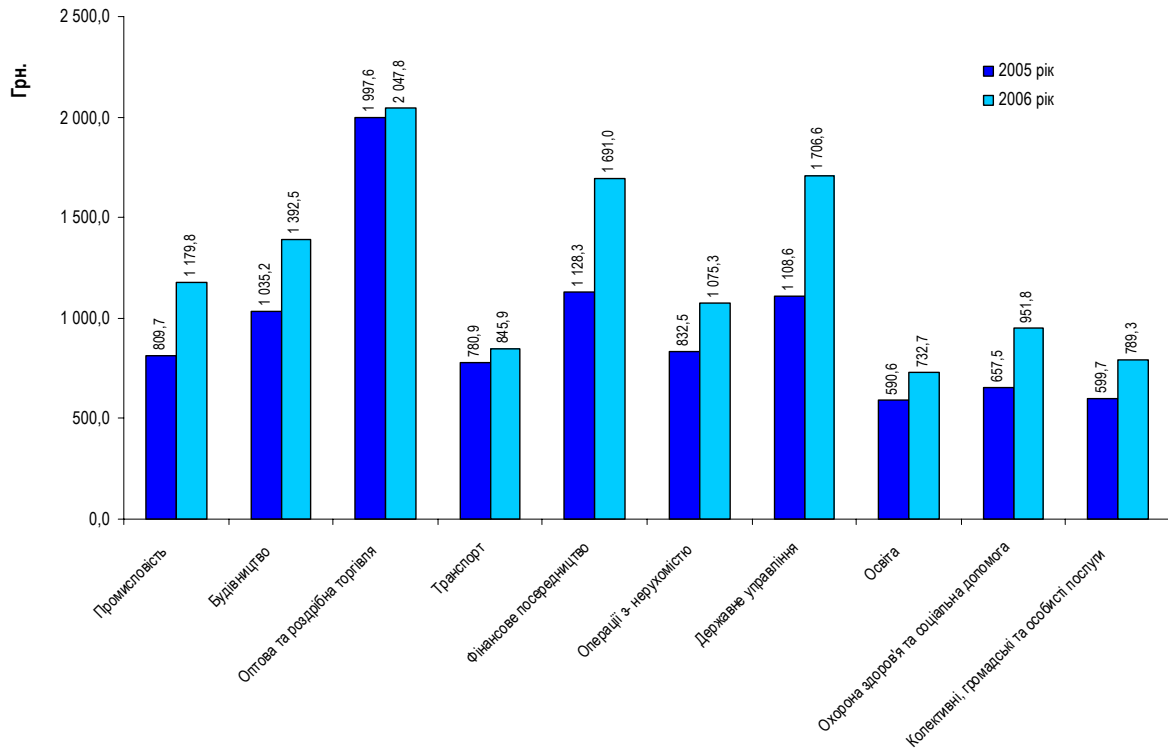


Рисунок 1.2 Середньомісячна заробітна плата за основними видами<sup>11</sup> економічної діяльності м. Бровари у 2005-2006 роках

Джерело: дані Управління економіки Виконавчого комітету Броварської міської ради

У 2006 році найвищий темп зростання середньомісячної заробітної плати мав місце у державному управлінні – 153,9% до 1 706,6 грн. станом на 01.01.2007 р. Підвищення заробітної плати в сфері державного управління відбулось відповідно до Постанови Кабінету Міністрів України № 268 від 9 березня 2006 року. З початку 2006 року були переглянуті посадові оклади працівників органів державного управління з метою підвищення та збільшення різниці між окремими категоріями персоналу.

Зростання на 45,7% середньомісячної плати у промисловості у 2006 році частково зумовлюється нарощуванням обсягів виробництва продукції найбільшими за чисельністю працюючих підприємствами м. Бровари:

<sup>11</sup> Питома вага за чисельністю зайнятих інших видів економічної діяльності, що не увійшли до основного переліку, становить менше ніж 1%.

Казенним заводом порошкової металургії, ВАТ «Броварський завод будівельних конструкцій» та ВАТ «Софія».

Поряд зі зростанням середньомісячної заробітної плати зменшується й обсяг заборгованості з її виплати. Протягом 2006 року обсяг заборгованості з виплати заробітної плати зменшився на 264,9 тис. грн., або в 2,8 рази та станом 01.01.2007 р. склав 146,3 тис. грн. Підприємствами-боржниками з виплати заробітної плати були ВАТ «ДЕЗ» - обсяг заборгованості складає 72,7 тис. грн., ВАТ «Броварський завод комунального устаткування» - обсяг заборгованості складає 40,2 тис. грн. та ВАТ «Броварський шиноремонтний завод» - обсяг заборгованості 33,4 тис. грн.

Чисельність наявного населення м. Бровари станом на 01.01.2007 р. складала 91,5 тис. осіб та збільшилась, порівняно з відповідним показником у 2005 році, на 1,8 тис. осіб., що зумовлювалось механічним приростом населення.

Ситуація на ринку праці в м. Бровари протягом 2006 року зазнала певних змін. Рівень безробіття протягом 2006 року зменшився, порівняно з 2005 р., на 0,3 в.п. та станом на 01.01.2007 р. склав 1,2%, що у 2,3 рази менше, ніж у середньому по країні. При цьому слід зазначити, що питома вага кількості зайнятих за усіма видами економічної діяльності в загальній кількості наявного населення у 2006 році зменшилась на 0,8 в.п., порівняно з 2005 роком. Враховуючи територіальну наближеність м Бровари до Києва, можна припустити, що скорочення рівня безробіття пояснюється працевлаштуванням незайнятих мешканців міста у столиці.

Поряд зі зростанням середньомісячної заробітної плати зменшується й обсяг заборгованості з її виплати. Протягом 2006 року обсяг заборгованості з виплати заробітної плати зменшився на 264,9 тис. грн., або в 2,8 рази та станом 01.01.2007 р. склав 146,3 тис. грн.

## **1.2. Виробнича сфера**

Загальний обсяг реалізації продукції (товарів, робіт, послуг) у 2006 році збільшився порівняно з 2005 роком, на 38,3% та склав 504 779,1 тис. грн. Це стало наслідком нарощування на 38,1% обсягів реалізації продукції, передусім, промисловими підприємствами – з 342 792,4 тис. грн. у 2005 році до 473 523,4 тис. грн. у 2006 році.

Доволі вагомі позиції у структурі економіки м. Бровари займають малі підприємства. В 2006 році кількість малих підприємств у м. Бровари склала 940 од.<sup>12</sup>, на яких було зайнято 6 139 осіб, що становить 35,2% загальної кількості зайнятих у місті.

### 1.2.1. Промисловість

Загальний обсяг реалізації промислової продукції у м. Бровари у 2006 році збільшився, порівняно з 2005 роком, на 38,1% та склав 473 523,4 тис. грн. У розрахунку на одного мешканця у 2006 році було реалізовано промислової продукції на суму 5 175,1 тис. грн., що складає 52,4% середнього показника по країні.

Промисловість м. Бровари представлена підприємствами широкого спектра галузей. У 2006 році усіма підприємствами міста було вироблено промислової продукції загальним обсягом 454,9 млн. грн. у порівняних цінах. Темп росту промислового виробництва склав у 2006 році 103,2%, проти 118% у 2005 році. Найбільша питома вага виробленої продукції припадала у 2006 році на підприємства металургії та оброблення металу - 32,8% загального обсягу, та на підприємства харчової промисловості та перероблення сільськогосподарських продуктів – 24,8% загального обсягу<sup>13</sup>. Найбільшими за обсягами промислового виробництва у 2006 році були такі підприємства як КП «Київський завод алюмінієвих будівельних конструкцій», ТОВ «Євро Фудс ГБ Україна», ВАТ «Броварський завод будівельних конструкцій», філія «Меркс Трейд».

Основні показники діяльності економіковизначальних підприємств м. Бровари у 2006 році ілюструє Таблиця 1.2.

<sup>12</sup> Тут і далі: інформація щодо діяльності малих підприємств наводиться за очікуваними даними.

<sup>13</sup> Рішення Броварської міської ради «Про підсумки виконання Програми соціально-економічного та культурного розвитку м. Бровари за 2006 рік» від 22.02.07 р № 231-17-05 // Офіційна веб-сторінка м. Бровари – [www.brovary.kiev.ua](http://www.brovary.kiev.ua).

Таблиця 1.2 Основні показники діяльності економіковизначальних підприємств міста у 2006 році<sup>14</sup>

Назва підприємства	Темп росту обсягів виробництва у 2005 р.	Темп росту обсягів виробництва у 2006 р.	Обсяг реалізації продукції у 2006 році, млн. грн. <sup>15</sup>	Питома вага у загальному обсязі реалізації промислової продукції, у %	Чисельність працюючих у 2006 році, чол.
1. КП «Київський завод алюмінієвих будівельних конструкцій»	121	96,8	84,0	17,7	914
2. ТОВ «Євро Фудс ГБ Україна»	94	69,8	65,5	13,8	119
3. ВАТ «Броварський завод будівельних конструкцій»	81,9	156,3	53,4	11,3	695
4. Філія «Меркс-Трейд»	н.д.	у 2,2 рази більше	53,1	11,2	302
5. «Казенний завод порошкової металургії»	139,7	113,1	41,0	8,7	956
6. Цех №2 «Хлібокомбінат № 10»	В 2,9 р	114,4	21,1	4,5	260
7. ДП «Основа-Бровари»	90,0	127,5	20,0	4,2	79
8. ЗАТ «Люмен»	102,3	89,9	18,5	3,9	195
9. ЗАТ «Броварський завод пластмас»	92,9	99,7	13,7	2,9	266
10. ВАТ «Кранобудівна фірма «Стріла»	175,3	133,9	12,5	2,6	206
11. ВАТ «Софія»	99,8	110,8	10,6	2,2	530
12. АТ «Бровари –молоко»	118,3	95,6	4,9	1,0	91
13. ПУ «Броварський завод «Торгаш»	133,6	62,3	4,3	0,9	217
14. ВАТ «Броварський шиноремонтний завод»	82,9	86,1	2,8	0,6	93
15. ТОВ БМФ «Дружба»	100,7	70,2	1,6	0,3	42
16. ВАТ «Броварський завод комунального устаткування»	120	67,4	1,2	0,3	61
17. ПП «Ліфтмаркет»	В 2.6 р.	н.д.	н.д.	н.д.	н.д.
<b>Всього по підприємствах</b>	<b>н.д.</b>	<b>X</b>	<b>408,2</b>	<b>86,2</b>	<b>5 026</b>

Джерело: Управління економіки Виконавчого комітету Броварської міської ради

У 2006 році найбільшими за обсягами реалізації промислової продукції були такі підприємства як: КП «Київський завод алюмінієвих будівельних конструкцій» - 17,7% загального обсягу реалізації (на підприємстві зайнято 5,2% загальної кількості працюючих у місті); ТОВ «Євро Фудс ГБ Україна» - 13,8% загального обсягу реалізації (на підприємстві зайнято 0,7% загальної кількості працюючих у місті), ВАТ «Броварський завод будівельних конструкцій» - 11,3% загального обсягу реалізації (на підприємстві зайнято 4,0% загальної кількості працюючих у місті); Філія «Меркс-Трейд» - 11,2% загального обсягу реалізації (на підприємстві зайнято 1,7% загальної кількості працюючих у місті).

Найвищі темпи росту обсягів виробництва промислової продукції у 2006 році були зафіксовані на таких підприємствах як: Філія «Меркс-Трейд»

<sup>14</sup> Статистичні дані щодо обсягів реалізації промислової продукції у 2006 році була наведені згідно з Програмою соціально-економічного та культурного розвитку міста Бровари на 2007 рік, затвердженою Рішенням Броварської міської ради від 28.12.2006 р. № 193-14-05. // Офіційна веб-сторінка м. Бровари – [www.brovary.kiev.ua](http://www.brovary.kiev.ua).

<sup>15</sup> Очікувані дані.

- у 2,2 рази більше, ВАТ «Броварський завод будівельних конструкцій» - 156,3%, ВАТ «Кранобудівна фірма «Стріла» - 133,9% та ДП «Основа-Бровари» - 127,5%.

Слід зауважити, що на 9-ти економіковизначальних підприємствах м. Бровари у 2006 році мало місце скорочення обсягів виробництва. Головним чином, це пов'язано зі зростанням цін на електроенергію та сировину, що призводить до підвищення собівартості продукції та зниження її конкурентоспроможності як на внутрішньому, так і на зовнішньому ринках<sup>16</sup>. Крім цього на результати діяльності підприємств негативно вплинув такий фактор як відсутність у достатньому обсязі обігових коштів для оновлення виробничих потужностей та випуску конкурентоздатної продукції.

За прогнозними розрахунками Броварської міської ради, у 2007 році темп росту обсягів виробництва промислової продукції становитиме 105,2%. При цьому найбільший приріст виробництва передбачається в таких галузях як: машинобудування – 16,3%, деревообробна промисловість – 9,1%, хімічна та нафтохімічна промисловість – 6,5%, виробництво будівельних матеріалів – 5,0%. Передбачається також і збільшення на 6,5% обсягу реалізації промислової продукції<sup>17</sup>.

Загальний обсяг реалізації продукції (товарів, робіт, послуг) у 2006 році збільшився, порівняно з 2005 роком, на 38,3% та склав 504 779,1 тис. грн. Це стало наслідком нарощування на 38,1% обсягів реалізації продукції, передусім, промисловими підприємствами – з 342 792,4 тис. грн. у 2005 році до 473 523,4 тис. грн. у 2006 році. У розрахунку на одного мешканця у 2006 році було реалізовано промислової продукції на суму 5 175,1 тис. грн., що складає 52,4% середнього показника по країні.

<sup>16</sup> Рішення Броварської міської ради «Про підсумки виконання Програми соціально-економічного та культурного розвитку м. Бровари за 2006 рік» від 22.02.07 р № 231-17-05 // Офіційна веб-сторінка м. Бровари – [www.brovary.kiev.ua](http://www.brovary.kiev.ua).

<sup>17</sup> Програма соціально-економічного та культурного розвитку міста Бровари на 2007 рік, затверджена Рішенням Броварської міської ради від 28.12.2006 р. № 193-14-05. // Офіційна веб-сторінка м. Бровари – [www.brovary.kiev.ua](http://www.brovary.kiev.ua).

У 2006 році усіма підприємствами міста було вироблено промислової продукції загальним обсягом 454,9 млн. грн. у порівняних цінах. Темп росту промислового виробництва склав у 2006 році 103,2%, проти 118% у 2005 році. Найвищі темпи росту обсягів виробництва промислової продукції у 2006 році були зафіксовані на таких підприємствах як: Філія «Меркс-Трейд» - у 2,2 рази більше, ВАТ «Броварський завод будівельних конструкцій» - 156,3%, ВАТ «Кранобудівна фірма «Стріла» - 133,9% та ДП «Основа-Бровари» - 127,5%. Слід зауважити, що на 9-ти економіковизначальних підприємствах м. Бровари у 2006 році мало місце скорочення обсягів виробництва. Головним чином, це пов'язано зі зростанням цін на електроенергію та сировину, що призводить до підвищення собівартості продукції та зниження її конкурентоспроможності як на внутрішньому, так і на зовнішньому ринках<sup>18</sup>.

### **1.3. Транспорт**

Транспорт – специфічна комунікаційна інфраструктурна галузь матеріального виробництва і сфери обслуговування, яка забезпечує потреби міського господарства і населення міста з усіх видів перевезень.

Маршрутну мережу міського автомобільного транспорту формують 7 міських і 9 приміських маршрутів загального користування. У зв'язку з тим, що значна частина населення міста щоденно виїжджає на роботу та навчання до м. Києва, зазначені 9 приміських маршрутів відіграють велику роль у перевезенні пасажирів. Міські маршрути обслуговують 7 приватних підприємств та 4 юридичні особи. Парк мікроавтобусів налічує 27 транспортних одиниць, переважно мікроавтобуси марки «Mercedes-Benz», «Volkswagen», «Iveco», ГАЗ. Міським транспортним сполученням з'єднані всі мікрорайони міста: район «Торгмаш», «Геологорозвідка», «Зелена галявина», «34 мікрорайон»<sup>19</sup>.

У 2006 році для обслуговування пільгових категорій громадян за кошти міського бюджету було придбано 2 комунальні автобуси марки «Еталон», які здійснюють перевезення пасажирів на міських маршрутах № 3-Ка та №3-Кб. Перевезення пільгових категорій населення здійснюються у необмеженій кількості і безкоштовно.

<sup>18</sup> Рішення Броварської міської ради «Про підсумки виконання Програми соціально-економічного та культурного розвитку м. Бровари за 2006 рік» від 22.02.07 р № 231-17-05 // Офіційна веб-сторінка м. Бровари – [www.brovary.kiev.ua](http://www.brovary.kiev.ua).

<sup>19</sup> Рішення Броварської міської ради «Про підсумки виконання Програми соціально-економічного та культурного розвитку м. Бровари за 2006 рік» від 22.02.07 р № 231-17-05 // Офіційна веб-сторінка м. Бровари – [www.brovary.kiev.ua](http://www.brovary.kiev.ua).

## 1.4. Інвестиційна активність та зовнішньоекономічна діяльність

### 1.4.1. Інвестиції в основний капітал

Протягом 2006 року у м. Бровари було освоєно 454,7 млн. грн. інвестицій в основний капітал, що на 65,5% більше, ніж у 2005 році. У розрахунку на одного мешканця вказаний показник склав 4 969,1 грн., що на 87,4% більше, ніж у середньому по країні.

Структуру інвестицій в основний капітал за джерелами надходження наведено нижче (Таблиця 1.3).

Таблиця 1.3 Структура інвестицій в основний капітал за джерелами фінансування у 2005-2006 роках (у цінах відповідних років)<sup>20</sup>

Показники	Обсяг у 2005 році, млн. грн.	Питома вага у 2005 році, %	Обсяг у 2006 році, млн. грн.	Питома вага у 2006 році, %
за рахунок коштів державного бюджету	0,9	0,3	0,3	0,1
за рахунок коштів місцевих бюджетів	11,6	4,2	3,9	1,3
за рахунок власних коштів підприємств, організацій та інших юридичних осіб	103,5	37,7	108,8	35,5
кошти іноземних інвесторів	0,0	0,0	5,7	1,9
кошти вітчизняних інвесторів	18,1	6,6	21,6	7,0
кредити банків	30,0	10,9	42,9	14,0
інші джерела фінансування, включаючи кошти населення	110,6	40,3	123,7	40,3
<b>Загальний обсяг інвестицій в основний капітал за рахунок усіх джерел фінансування</b>	<b>274,7</b>	<b>100,0</b>	<b>306,9</b>	<b>100,0</b>

Джерело: дані Управління економіки Виконавчого комітету Броварської міської ради

Як і в попередніх періодах, найбільші обсяги інвестицій в основний капітал були освоєні за рахунок інших джерел фінансування, включаючи кошти населення (40,3% загального обсягу) та за рахунок власних коштів підприємств та організацій – відповідно 35,5% загального обсягу освоєних у 2006 році інвестицій в основний капітал.

Слід зазначити, що на відміну від 2005 року, у 2006 році за рахунок коштів іноземних інвесторів було освоєно 5,7 млн. грн. інвестицій в основний капітал. Це пов'язано з реалізацією двох великих інвестиційних проєктів за участю іноземних інвесторів:

- відкриттям торговельно-розважального комплексу по вул. Київська, 316-в (замовник – ТОВ «Продагросервіс» (підприємство з

<sup>20</sup> Структуру інвестицій за джерелами надходження наведено виходячи з очікуваних показників, наданих Управління економіки Виконавчого комітету Броварської міської ради.



британськими інвестиціями). Вартість проекту – 7 002,8 тис. дол. США;

- реконструкцією та розширенням виробничого комплексу під складський комплекс по вул. Щолківська,8 (замовник – Корпорація «Nuway Inc»). Вартість проекту – 286,0 тис. дол. США.

З використанням освоєних за рахунок місцевого бюджету інвестицій в основний капітал, протягом 2006 року в м. Бровари було здійснено такі проекти як: «Реконструкція кінотеатру ім. Т. Шевченка під палац урочистих подій» - вартість проекту 1 403,1 тис. грн., «Поповнення статутного фонду КП «Броваритеплоенергомережа» - вартість проекту 1 170,0 тис. грн., «Реконструкція приміщення центру реабілітації дітей-інвалідів» - вартість проекту 1 016,0 тис. грн., «Поповнення статутного фонду КП «Служба замовника» - вартість проекту – 870,0 тис. грн., «Поповнення статутного фонду ВУКГ» - вартість проекту 829,7 тис. грн., «Реконструкція дахів у закладах освіти» - вартість проекту 692,3 тис. грн.

Структуру інвестицій в основний капітал за видами економічної діяльності ілюструє Таблиця 1.4.

**Таблиця 1.4 Інвестиції в основний капітал за видами економічної діяльності у 2005-2006 роках, тис грн.**

Показник	2005 рік	Питома вага у 2005 році	2006 рік	Питома вага у 2006 році
Сільське господарство	4 318,0	1,6	54,0	0,0
Промисловість	16 224,0	5,9	19 068,0	4,2
Будівництво	95 385,0	34,7	83 258,0	18,3
Оптова та роздрібна торгівля	1 640,0	0,6	17 707,0	3,9
Готелі та ресторани	27,0	0,0	н.д.	-
Транспорт та зв'язок	2 490,0	0,9	973,0	0,2
Фінансова діяльність	1 279,0	0,5	148,0	0,0
Операції з нерухомістю, здавання під найм	139 496,0	50,8	324 410,0	71,4
Державне управління	11 299,0	4,1	2 494,0	0,5
Освіта	504,0	0,2	1 413,0	0,3
Охорона здоров'я та соціальна допомога	1 128,0	0,4	2 927,0	0,6
Колективні та громадські послуги	862,0	0,3	2 220,0	0,5
<b>Всього</b>	<b>274 652,0</b>	<b>100,0</b>	<b>454 672,0</b>	<b>100,0</b>

*Джерело: дані Управління економіки Виконавчого комітету Броварської міської ради*

Як видно з наведених даних, найбільші обсяг інвестицій в основний капітал – 324,4 млн. грн., або 71,4% загального обсягу було освоєно в операціях з нерухомістю. При цьому слід зазначити, що 315,6 млн. грн. з вказаного обсягу було освоєно у житловому будівництві. Цьому сприяє той факт, що у місті інтенсивно ведеться житлове будівництво, споруджуються об'єкти

виробничого та соціального призначення як за рахунок коштів суб'єктів підприємницької діяльності, так і коштів населення.

У 2006 році за рахунок усіх джерел фінансування було введено в експлуатацію житла загальним обсягом 69,3 тис. кв. м, що на 17,7% більше, ніж у 2005 році. У розрахунку на 1 000 осіб наявного населення обсяг введеного в експлуатацію житла складає 757,4 кв. м, що в 4,1 рази більше, ніж у середньому по Україні.

Збільшенню обсягів житлового будівництва сприяє поширення практики пайової фінансової участі населення у будівництві багатоквартирних житлових будинків. На ринку будівництва м. Бровари у 2006 році проводили діяльність 28 будівельних підприємств та організацій<sup>21</sup>.

За рахунок коштів індивідуальних забудовників у 2006 році було введено в експлуатацію 50 індивідуальних житлових будинків загальною площею 12,6 тис. кв. м.

Протягом 2006 року у м. Бровари було освоєно 454,7 млн. грн. інвестицій в основний капітал, що на 65,5% більше, ніж у 2005 році. У розрахунку на одного мешканця вказаний показник склав 4 969,1 грн., що на 87,4% більше, ніж у середньому по країні.

Найбільші обсяги інвестицій в основний капітал – 324,4 млн. грн., або 71,4% загального обсягу було освоєно в операціях з нерухомістю. При цьому слід зазначити, що 315,6 млн. грн. з вказаного обсягу було освоєно у житловому будівництві. Цьому сприяє той факт, що у місті інтенсивно ведеться житлове будівництво, споруджується об'єкти виробничого та соціального призначення як за рахунок коштів суб'єктів підприємницької діяльності, так і коштів населення.

У 2006 році за рахунок усіх джерел фінансування було введено в експлуатацію житла загальним обсягом 69,3 тис. кв. м., що на 17,7% більше, ніж у 2005 році. У розрахунку на 1 000 осіб наявного населення обсяг введеного в експлуатацію житла складає 757,4 кв. м., що в 4,1 рази більше, ніж у середньому по Україні.

<sup>21</sup> Рішення Броварської міської ради «Про підсумки виконання Програми соціально-економічного та культурного розвитку м. Бровари за 2006 рік» від 22.02.07 р № 231-17-05 // Офіційна веб-сторінка м. Бровари – [www.brovary.kiev.ua](http://www.brovary.kiev.ua).

### 1.4.2. Іноземні інвестиції

З початку процесу інвестування в економіку міста Бровари було залучено 58 116,1 тис. дол. США. У розрахунку на одного мешканця обсяг залучених прямих іноземних інвестицій станом на 01.01.2007 р. складає 635,1 дол., що на 39,8% більше, ніж у середньому по країні. Протягом 2006 року в економіку міста Бровари було залучено 16,6 млн. дол. США прямих іноземних інвестицій.

Галузеву структуру надходження прямих іноземних інвестицій в економіку м. Бровари наведено на діаграмі (Рисунок 1.3)




Рисунок 1.3 Галузева структура надходжень прямих іноземних інвестицій в економіку м. Бровари станом на 01.01.2007 р.

Джерело: дані Управління економіки Виконавчого комітету Броварської міської ради

Як видно з наведених даних, найбільший обсяг прямих іноземних інвестицій було залучено в торгівлю та побутове обслуговування – 33,0 млн. дол. США, або 56,8% загального обсягу, що зумовлюється тим, що багато підприємств з іноземними інвестиціями проводять свою діяльність у сфері торгівлі. Зокрема у 2006 році, за участю підприємства з британськими інвестиціями ТОВ «Продагросервіс», було відкрито торгівельно-розважальний комплекс. Великий обсяг залучених прямих іноземних інвестицій у харчову промисловість – 13,4 млн. дол. США, пояснюється тим, що у м. Бровари проводить підприємницьку діяльність ТОВ «Євро Фудс ГБ Україна» - підприємство з іспанськими інвестиціями.

Станом на 30.11.2006 р. у м. Бровари було зареєстровано 76 спільних підприємств та 29 підприємств зі 100%-ою іноземною інвестицією. Протягом 2006 року у м. Бровари зареєструвалось 6 підприємств зі 100%-ими іноземними інвестиціями та 8 спільних підприємств, засновниками яких виступили інвестори з Латвії, Литви, Кіпру, Німеччини, Хорватії, Російської Федерації тощо<sup>22</sup>.

З метою сприяння у подальшому залученню прямих іноземних інвестицій, у м. Бровари розроблено та затверджено рішенням міської ради «Програму залучення інвестицій та поліпшення інвестиційного клімату у м. Бровари на 2007-2008 роки», відповідно до якої планується збільшити у 1,5 рази обсяг інвестицій в основний капітал та додатково залучити 5,0 млн. дол. США.

З початку процесу інвестування в економіку міста Бровари було залучено 58 116,1 тис. дол. США, з них 16,6 млн. дол. США – протягом 2006 року. У розрахунку на одного мешканця обсяг залучених прямих іноземних інвестицій станом на 01.01.2007 р. складає 635,1 дол., що на 39,8% більше, ніж у середньому по країні.

Найбільший обсяг прямих іноземних інвестицій було залучено в торгівлю та побутове обслуговування – 33,0 млн. дол. США, або 56,8% загального обсягу, що зумовлюється тим, що підприємства з іноземними інвестиціями проводять свою діяльність у сфері торгівлі. Великий обсяг залучених прямих іноземних інвестицій у харчову промисловість – 13,4 млн. дол. США, пояснюється тим, що у м. Бровари проводить підприємницьку діяльність ТОВ «Євро Фудс ГБ Україна» - підприємство з іспанськими інвестиціями.

### **1.4.3. Зовнішньоекономічна діяльність підприємств і організацій**

Обсяг зовнішньоторговельного обороту характеризує рівень включення міста в світогосподарські процеси та визначає його місце та роль в системі міжнародної торгівлі. Зовнішньоторговельний оборот м. Бровари у 2006 році збільшився, порівняно з 2005 роком, на 20,7% та склав 246,3 млн. дол. США. Зовнішньоторговельний оборот у м. Бровари переважно забезпечується товарною складовою. За підсумками 2006 року обсяг зовнішньоторговельного товарообороту склав 233,3 млн. дол. США. У розрахунку на одного мешканця обсяг зовнішньоторговельного товарообороту у 2006 році становив 2 549,7 дол. США, що на 42,6% більше, ніж у середньому по країні.

<sup>22</sup> Рішення Броварської міської ради «Про підсумки виконання Програми соціально-економічного та культурного розвитку м. Бровари за 2006 рік» від 22.02.07 р № 231-17-05 // Офіційна веб-сторінка м. Бровари – [www.brovary.kiev.ua](http://www.brovary.kiev.ua).

У структурі зовнішньоторговельного обороту м. Бровари переважає імпортна складова (Таблиця 1.5).

Таблиця 1.5 Зміни в структурі зовнішньоторговельного обороту м. Бровари у 2005-2006 роках

Показники	2005 рік	2006 рік	Темп росту/ зниження у порівнянні з 2005 роком, %
Зовнішньоторговельний оборот, млн. доларів США	204,1	246,3	120,7
Експорт товарів та послуг, млн. дол. США	19,7	16,1	81,7
<b>Питома вага експорту в обсязі зовнішньоторговельного обороту, %</b>	<b>9,7</b>	<b>6,5</b>	<b>На 3,2 в.п. менше</b>
Імпорт товарів та послуг, млн. дол. США	184,4	230,2	124,8
<b>Питома вага імпорту в обсязі зовнішньоторговельного обороту, %</b>	<b>90,3</b>	<b>93,5</b>	<b>На 3,2 в.п. більше</b>
Сальдо зовнішньоторговельного обороту, млн. доларів США	-164,7	-214,1	130,0
Коефіцієнт покриття імпорту експортом, од.	0,1	0,1	-

Джерело: дані Управління економіки Виконавчого комітету Броварської міської ради

Підприємства та організації м. Бровари підтримують зовнішньоторговельні зв'язки з 40 країнами світу. Порівняно з 2005 роком, обсяг експорту товарів та послуг м. Бровари зменшився на 18,3%, що зумовлювалось скороченням обсягів виробництва на 9 підприємствах міста. При цьому обсяг імпорту товарів та послуг збільшився на 24,8%, що призвело до зростання показника негативного сальдо зовнішньоторговельного обороту до (-) 214,1 млн. дол. США у 2006 році.

Товарний експорт підприємств та організацій м. Бровари формується за рахунок продукції металургії, текстильної та харчової промисловості. Зокрема основу експорту м. Бровари складають верхні трикотажні вироби, світильники, градирні, комплектуючі частини до промислового обладнання, порошок залізний розпорошений, гідроциклони, вугільний концентрат, лист гарячекатаний зі сталі, дошки обрізні, концентрати бульйонні, смакові приправи і інше. Експортні поставки переважно здійснювались до Польщі, Білорусі, Молдови, Російської Федерації, Казахстану, Киргизстану, Німеччини, Чехії тощо.

Товарний імпорт м. Бровари переважно представлений запчастинами до автомобілів та промислового обладнання, комплектуючими до градирень, електротехнічною сталлю, термоізолюючими профілями з поліаміду, холоднокатаним тонколистим прокатом тощо. Імпортні поставки підприємствами та організаціями міста здійснювались переважно з Російської Федерації, Німеччини, Франції, Великобританії, Італії, Іспанії тощо.

Обсяг зовнішньоторговельного обороту, який характеризує рівень включення міста в світогосподарські процеси та визначає його місце та роль в системі міжнародної торгівлі у 2006 році збільшився, порівняно з 2005 роком, на 20,7% та склав 246,3 млн. дол. США. Обсяг зовнішньоторговельного товарообороту, який на 94,7% забезпечує обсяг зовнішньоторговельного обороту, склав за підсумками 2006 року 233,3 млн. дол. США, що у розрахунку на одного мешканця є на 42,6% більше, ніж у середньому по країні.

Порівняно з 2005 роком, обсяг експорту товарів та послуг м. Бровари зменшився на 18,3%, що зумовлювалось скороченням обсягів виробництва на 9 економіко-визначальних підприємствах міста.

Товарний експорт підприємств та організацій м. Бровари формується за рахунок продукції металургії, текстильної та харчової промисловості. Зокрема основу експорту м. Бровари складають верхні трикотажні вироби, світильники, градирні, комплектуючі частини до промислового обладнання, порошок залізний розпорошений, гідроциклони, вугільний концентрат, лист гарячекатаний зі сталі, дошки обрізні, концентрати бульйонні, смакові приправи і інше. Експортні поставки переважно здійснювались до Польщі, Білорусі, Молдови, Російської Федерації, Казахстану, Киргизстану, Німеччини, Чехії тощо.

Товарний імпорт м. Бровари переважно представлений запчастинами до автомобілів та промислового обладнання, комплектуючими до градирень, електротехнічною сталлю, термоізолюючими профілями з поліаміду, холоднокатаним тонколистим прокатом тощо. Імпортні поставки підприємствами та організаціями міста здійснювались переважно з Російської Федерації, Німеччини, Франції, Великобританії, Італії, Іспанії тощо.

## **1.5. Невиробничий сектор**

### **1.5.1. Торгівля, громадське харчування та сфера послуг**

Позитивний вплив на зростання попиту на споживчі товари та побутові послуги в м. Бровари має збільшення доходів населення, яке визначається темпами приросту середньомісячної заробітної плати (32,2% у 2006 році, проти відповідного показника 2005 року) за одночасного збереження низького рівня безробіття. Загальний обсяг роздрібного товарообороту

підприємств роздрібною торгівлі (включаючи громадське харчування) м. Бровари збільшився у 2006 році на 11,4%, порівняно з 2005 роком, та склав 210,0 млн. грн. У розрахунку на одного мешканця вказаний показник становить 2 295,1 грн., що є на 13,4% меншим, ніж у середньому по країні.

Мережа діючих у сфері торгівлі та громадського харчування підприємств розширилась протягом 2006 року на 18 одиниць та склала 296 од. У місті функціонує 2 супермаркети та один торговельно-розважальний комплекс. Кількість торгових площ магазинів у 2006 році розширилась на 6 889,0 кв. м та склала 37 442,3 кв. м.

Загальний обсяг наданих платних послуг населенню 2006 році збільшився, проти відповідного показника у 2005 році на 12,8% та склав 40,3 млн. грн.

Загальний обсяг роздрібного товарообороту підприємств роздрібною торгівлі (включаючи громадське харчування) м. Бровари збільшився у 2006 році на 11,4%, порівняно з 2005 роком, та склав 210,0 млн. грн. Умовами його зростання стали збільшення середньомісячної заробітної плати та розширення торговельної мережі. У розрахунку на одного мешканця вказаний показник становить 2 295,1 грн., що є на 13,4% меншим, ніж в середньому по країні.

### **1.5.2. Житлово-комунальне господарство**

Основним підприємством, яке здійснює централізоване теплопостачання та забезпечення мешканців міста гарячою водою є КП «Броваритеплоенергомережа». У 2006 році на підприємстві працювало 385 працівників. Середньомісячна заробітна плата на підприємстві у 2006 році становила 1 308,0 грн. Слід зазначити, що у 2006 році за рахунок коштів бюджету розвитку статутний фонд КП «Броваритеплоенергомережа» було поповнено на 1 170 тис. грн.

Протягом 2006 року відшкодування з бюджету м. Бровари тарифів на послуги, які надає КП «Броваритеплоенергомережа» не проводилось.

Слід зазначити, що заборгованість населення за послуги з теплопостачання термін виникнення якої перевищує 3 роки складає 1 647,9 тис. грн.

Порівняно з 2005 роком, ступінь покриття тарифами собівартості теплової енергії збільшився на 33,9 в.п. та станом на 01.01.2007 року склав 100,0%. Рівень проплати населення за спожиті послуги з теплопостачання в четвертому кварталі 2006 року склав 88,4%. Борг населення за споживання теплової енергії становив у першому кварталі 2007 року 2 274,6 тис. грн.

Середній відсоток сплати за теплову енергію у першому кварталі 2007 року складає 85.0%.

Утримання, обслуговування, поточний та капітальний ремонт житлового фонду Броварської міської ради відносяться до сфери компетенції КП «Служба замовника», яке розпочало свою діяльність наприкінці 2003 року. У 2006 році на підприємстві працювало 387 осіб. Середня заробітна плата на підприємстві склала у 2006 році 1 240,9 грн. У 2007 році працівниками КП «Служба замовника» проводиться робота по впровадженню автоматизованої комп'ютерної програми побудинкового обліку надходжень та витрат коштів згідно затвердженого тарифу на утримання будинків і прибудинкових територій в житлових будинках комунальної власності міста<sup>23</sup>.

За I квартал 2007 року нараховано квартирної плати на суму 3 572,3 тис. грн., в тому числі 526,4 тис. грн. становлять нараховані населенню пільги та субсидія. Фактично сплачено населенням 2 795,0 тис. грн., відшкодовано пільг та субсидій на суму 367,2 тис. грн. Середній відсоток сплати населенням за утримання будинків та прибудинкових територій за I квартал 2007 року становить 88%.

Газопостачання міста здійснюється на базі природного мережного газу, який подається від матеріального газопроводу через газорозподільну станцію, розташовану в смт. Калинівка. Газопостачання міста відбувається за участю броварської філії з експлуатації газового господарства ВАТ «Київоблгаз». У першому кварталі 2007 року за використаний природний газ комунально-побутовими споживачами сплачено 15,8 тис. грн., або 92,4%.

<sup>23</sup> Інформація про виконання основних показників Програми соціально-економічного та культурного розвитку м.Бровари за I квартал 2007 року // Офіційна веб-сторінка Київської обласної державної адміністрації [www.kyiv-obl.gov.ua](http://www.kyiv-obl.gov.ua).



## 2. Комунальна власність міста

### 2.1. Земельні ресурси

Фактичний обсяг надходжень до бюджету розвитку спеціального фонду бюджету м. Бровари від продажу землі зменшився, порівняно з попереднім бюджетним періодом, на 15,8% та склав 12 207,4 тис. грн. Річний план за надходженнями від продажу землі було перевиконано на 11,8%. Обсяг надходжень до бюджету міста від оренди землі склав у 2006 році 2 529,2 тис. грн., у тому числі 2 250,9 тис. грн. від орендної плати з юридичних осіб (92,7% річного плану) та 278,3 тис. грн. від орендної плати з фізичних осіб (90,4% річного плану). Недовиконання річного плану за надходженнями плати за землю пояснюється наявністю недоїмки за вказаним видом надходження, обсяг якої протягом 2006 року збільшився на 93,2 тис. грн., та станом на 01.01.2007 р. склав 1 189,3 тис. грн.

### 2.2. Комунальні підприємства міста та нерухоме майно, що перебуває в комунальній власності

У 2006 році найбільша кількість працівників була зайнята на таких комунальних підприємствах міста як: КП «Служба замовника» (387 осіб), КП «Броваритеплоенергомережа» (385 осіб) та «Виробниче управління комунального господарства» (182 особи). Найвищий рівень середньомісячної заробітної плати у 2006 році мав місце на таких комунальних підприємствах м. Бровари, як: КП «Аптека матері і дитини» (1 485,0 грн.), КП «Аптека № 249» (1 339,0 грн.), КП «Служба замовника» (1 240,9 грн.).

У 2006 році у м. Бровари було приватизовано 4 об'єкти комунальної власності загальною площею 603,8 кв. м. Усі об'єкти було приватизовано шляхом викупу. Обсяг надходжень до бюджету розвитку спеціального фонду бюджету м. Бровари від відчуження майна зменшився, порівняно з 2005 роком, у 2,4 рази та склав у 2006 році 1 266,8 тис. грн. Річний план за надходженнями від приватизації майна було виконано на 95,2%.

Станом на 01.01.2007 р. в оренді знаходиться 23,4 тис. кв. м. площі нежитлових приміщень комунальної власності та діє 260 договорів оренди нежитлових приміщень. У 2006 році у м. Бровари укладено та продовжено 203 договори оренди нежитлових приміщень. Плати за оренду цілісних майнових комплексів до бюджету м. Бровари у 2006 році не надходило.

Рішенням міської ради у м. Бровари у 2006 році було затверджено нові ставки за оренду нежитлових приміщень.

Фактичний обсяг надходжень до бюджету розвитку спеціального фонду бюджету м. Бровари від продажу землі зменшився, порівняно з попереднім бюджетним періодом, на 15,8% та склав 12 207,4 тис. грн. Річний план за надходженнями від продажу землі було перевиконано на 11,8%.

У 2006 році у м. Бровари було приватизовано 4 об'єкти комунальної власності загальною площею 603,8 кв. м. Усі об'єкти було приватизовано шляхом викупу. Обсяг надходжень до бюджету розвитку спеціального фонду бюджету м. Бровари від відчуження майна зменшився, порівняно з 2005 роком, у 2,4 рази та склав у 2006 році 1 266,8 тис. грн. Річний план за надходженнями від приватизації майна було виконано на 95,2%.

### 3. БЮДЖЕТ МІСТА

#### 3.1. Агрегований бюджет м. Бровари протягом 2005-2006 років

Для повного та всебічного вивчення показників бюджету м. Бровари, бюджет був представлений у форматі бюджетного балансу. Агрегований бюджет м. Бровари з розбивкою на загальний та спеціальний фонди наведено у Додатку до рейтингового звіту №1.

Таблиця 3.1 Бюджет м. Бровари протягом 2005 - 2006 років, представлений у форматі бюджетного балансу, тис. грн.

ПОКАЗНИК	2005 рік	2006 рік
Податкові надходження	41 948,4	55 422,4
Платежі, штрафи та інші операційні надходження	7 490,3	15 549,0
Отримані трансферти без урахування внутрішніх трансфертів та трансфертів до спеціального фонду	25 381,9	18 975,5
<b>Операційні надходження всього</b>	<b>74 820,6</b>	<b>89 946,9</b>
Поточні видатки	41 575,9	56 660,3
Субсидії та поточні трансферти	28 251,5	26 238,7
<b>Операційні видатки всього</b>	<b>69 827,4</b>	<b>82 899,0</b>
<b>Операційний баланс</b>	<b>4 993,2</b>	<b>7 047,9</b>
Фінансовий дохід	0,0	48,9
Виплата доходу за зобов'язаннями, обслуговування боргу	0,0	0,0
<b>Фінансовий баланс</b>	<b>0,0</b>	<b>48,9</b>
<b>Поточний баланс</b>	<b>4 993,2</b>	<b>7 096,8</b>
Капітальні надходження	17 597,5	13 474,2
Субсидії та трансферти на здійснення капітальних видатків	150,0	6 109,4
<b>Капітальні надходження всього</b>	<b>17 747,5</b>	<b>19 583,6</b>
Капітальні видатки	18 786,6	12 348,3
Капітальні трансферти без трансфертів до бюджету розвитку	3 318,2	5 027,3
Капітальні трансферти до бюджету розвитку	150,0	807,3
<b>Капітальні видатки всього</b>	<b>22 254,8</b>	<b>18 182,9</b>
<b>Капітальний баланс</b>	<b>-4 507,3</b>	<b>1 400,7</b>
<b>Баланс після капітальних видатків</b>	<b>485,9</b>	<b>8 497,5</b>
Надання пільгових кредитів громадянам на будівництво житла (з урахуванням повернення)	-3,5	-1,4
<b>Профіцит/дефіцит</b>	<b>489,4</b>	<b>8 498,9</b>
Фінансування	-489,4	-8 498,9
<b>БАЛАНС</b>	<b>0,0</b>	<b>0,0</b>

Джерело: Фінансове управління Виконавчого комітету Броварської міської ради

Протягом 2005-2006 років місто зберігає позитивний операційний баланс бюджету. При цьому, порівняно з 2005 роком, профіцит операційного балансу у 2006 році збільшився на 41,1% та склав 7 047,9 тис. грн. Це пояснюється випередженням темпів зростання операційних надходжень,

порівняно з темпами зростання операційних видатків у 2006 році. Збільшення обсягу операційних надходжень, насамперед, забезпечувалось зростанням обсягу їх головної складової – податкових надходжень, з 41 948,4 тис. грн. у 2005 році до 55 422,4 тис. грн. у 2006 році, або на 32,1%. Цьому сприяло збільшення (на 44,4%, порівняно з 2005 роком) обсягу надходжень до бюджету міста податку з доходів фізичних осіб, що є наслідком зростання середньомісячної заробітної плати у м. Бровари. Зменшення (на 7,1%, порівняно з 2005 роком) обсягу отриманих трансфертів (без урахування внутрішніх трансфертів та трансфертів до спеціального фонду), пояснюється тим, що м. Бровари у 2006 році перестало отримувати дотацію вирівнювання та почало сплачувати вилучення до Державного бюджету, тобто перейшло із категорії міст-реципієнтів до категорії міст-донорів.

Для своєчасного забезпечення фінансовими ресурсами поточних видатків загального фонду бюджету міста, протягом аналізованого періоду бюджетом міста залучалися короткострокові безвідсоткові позички з єдиного казначейського рахунку загальним обсягом 29 029,0 тис. грн., які були погашені вчасно та у повному обсязі. При цьому слід зазначити, що порівняно з 2005 роком, обсяг залучених короткострокових позичок збільшився на 12,7%.

У 2006 році місто здійснювало активні операції з коштами місцевого бюджету. Розміщення тимчасово вільних коштів на депозит у банківських установах сприяло розширенню джерел надходжень до бюджету міста шляхом отримання фінансового доходу загальним обсягом 48,9 тис. грн.

Утворення у 2006 році профіциту капітального балансу загальним обсягом 1 400,7 тис. грн., проти дефіциту обсягом (-) 4 507,3 тис. грн. у 2005 році, головним чином, стало наслідком зменшення на 18,3% обсягу капітальних видатків у 2006 році та невисоким рівнем виконання річного плану за видатками.

Бюджет міста за підсумками 2006 року було виконано з загальним профіцитом обсягом 8 498,9 тис. грн., що, переважно, забезпечувалось профіцитом спеціального фонду бюджету обсягом 7 662,1 тис. грн., тоді як профіцит загального фонду дорівнював 836,8 тис. грн.

Джерела фінансування бюджету м. Бровари у 2006 році наведено нижче (Таблиця 3.2). Фінансування бюджету м. Бровари 2005-2006 рр. з розбивкою на загальний та спеціальний фонди наведено в Додатку до рейтингового звіту № 2.

Таблица 3.2 Фінансування бюджету м. Бровари у 2005-2006 роках, тис. грн.

ПОКАЗНИК	2005 рік	2006 рік
<b>Профіцит/дефіцит</b>	<b>489,4</b>	<b>8 498,9</b>
<b>Фінансування</b>	<b>-489,4</b>	<b>-8 498,9</b>
<b>Зміни залишків</b>	<b>-489,4</b>	<b>-232,6</b>
залишок на початок року	2 241,7	2 731,0
залишок на кінець року	2 731,1	2 963,6
<b>Зміни обсягів депозитів та цінних паперів, що використовуються для управління ліквідністю</b>	<b>0,0</b>	<b>-8 266,3</b>
Повернення коштів з депозитів або пред'явлення цінних паперів	0,0	0,0
Розміщення коштів на депозитах або придбання цінних паперів	0,0	8 266,3
<b>Фінансування за рахунок коштів єдиного казначейського рахунку</b>	<b>0,0</b>	<b>0,0</b>
Одержано	25 750,0	29 029,0
Повернено	25 750,0	29 029,0
<b>БАЛАНС</b>	<b>0,0</b>	<b>0,0</b>

*Джерело: Фінансове управління Виконавчого комітету Броварської міської ради*

Як видно з наведених даних, у 2006 році бюджетом м. Бровари залучалися короткострокові позички з єдиного казначейського рахунку для покриття тимчасових касових розривів загальним обсягом 29 029,0 тис. грн., які були погашені вчасно та у повному обсязі.

Обсяг залишків вільних бюджетних коштів у 2006 році збільшився, порівняно з 2005 роком, на 8,5% та станом на 01.01.2007 р. склав 2 963,6 тис. грн. Обсяг залишків вільних бюджетних коштів за загальним фондом склав станом на 1 756,4 тис. грн., або 2,4% видаткової частини загального фонду бюджету м. Бровари.

Розміщення у 2006 році тимчасово вільних бюджетних коштів на депозит загальним обсягом 8 266,3 тис. грн. є наслідком отримання містом фінансового доходу у сумі 48,9 тис. грн. Слід зазначити, що розміщення тимчасово вільних бюджетних коштів на депозит переважно забезпечувалось утворенням профіциту за спеціальним фондом бюджету міста Бровари у 2006 році.

### 3.2. Виконання доходної частини бюджету м. Бровари протягом 2005-2006 років

Доходи бюджету м. Бровари формуються за рахунок податкових надходжень, неподаткових надходжень, доходів від операцій з капіталом, цільових фондів та трансфертів. Доходну частину бюджету м. Бровари за 2005-2006 роки наведено у таблиці (Таблиця 3.3).

Таблиця 3.3 Виконання доходної частини бюджету м. Бровари у 2005-2006 роках, тис. грн.

Показник	Виконано у 2005 році	Затверджено на 2006 рік з урахуванням змін	Виконано у 2006 році	% виконання до плану на 2006 рік з урахуванням змін	Виконання 2006 року до виконання 2005 року
Податкові надходження	41 948,4	54 556,8	55 422,4	101,6	132,1
<b>Питома вага податкових надходжень в обсязі доходної частини бюджету, %</b>	<b>45,4</b>	<b>53,5</b>	<b>51,0</b>	-	-
Неподаткові надходження	7 268,4	4 354,8	7 713,1	177,1	106,1
<b>Питома вага неподаткових надходжень в обсязі доходної частини бюджету, %</b>	<b>7,9</b>	<b>4,3</b>	<b>7,1</b>	-	-
Доходи від операцій з капіталом	17 597,4	12 247,0	13 474,2	110,0	76,6
<b>Питома вага операцій з капіталом в обсязі доходної частини бюджету, %</b>	<b>19,0</b>	<b>12,0</b>	<b>12,4</b>	-	-
Цільові фонди	222,0	5 267,1	7 884,8	149,7	У 35,5 разів більше
<b>Разом доходів</b>	<b>67 036,2</b>	<b>76 425,7</b>	<b>84 494,5</b>	<b>110,6</b>	<b>126,0</b>
Трансферти	25 381,9	25 628,0	24 277,6	94,7	95,6
<b>Питома вага трансфертів в обсязі доходної частини бюджету, %</b>	<b>27,5</b>	<b>25,1</b>	<b>22,3</b>	-	-
<b>Разом</b>	<b>92 418,1</b>	<b>102 053,7</b>	<b>108 772,1</b>	<b>106,6</b>	<b>117,7</b>
Кошти, одержані із загального фонду до бюджету розвитку (спеціальний фонд)	150,0	1 003,1	807,3	80,5	У 5,4 рази більше
<b>УСЬОГО</b>	<b>92 568,1</b>	<b>103 056,8</b>	<b>109 579,4</b>	<b>106,3</b>	<b>118,4</b>

Джерело: Фінансове управління Виконавчого комітету Броварської міської ради

Плановими показниками на 2006 рік обсяг доходної частини бюджету міста без урахування коштів, що передаються до бюджету розвитку, було збільшено на 10,4%, порівняно з виконанням у 2005 році, до 102 053,7 тис. грн. Рівень виконання річного плану за доходами, без

урахування коштів, що передаються до бюджету розвитку, склав у 2006 році 106,6%.

Структурні пропорції формування доходної частини бюджету м. Бровари у 2006 році, в цілому, не зазнали кардинальних змін. Як і в попередньому бюджетному періоді, зберігається тенденція до переважання податкових надходжень, затверджений на 2006 рік обсяг яких збільшився, порівняно з виконанням у 2005 році, на 30,1%. Насамперед, це пов'язано зі збільшенням, на 42,7%, затвердженого обсягу надходжень від сплати податку з доходів фізичних осіб, чому сприяє стабільне зростання середньомісячної заробітної плати у м. Бровари.

Питома вага доходів від операцій з капіталом у структурі формування доходної частини бюджету м. Бровари у 2006 році зменшилась на 6,6 в.п. Це пов'язано зі зменшенням обсягу надходжень до бюджету розвитку спеціального фонду бюджету міста як від продажу землі, так і від відчуження майна.

Затверджений на 2006 рік з урахуванням змін план за трансфертами було виконано на 94,7% (Додаток до Рейтингового звіту №3). Зменшення на 5,2% у структурі формування доходної частини бюджету м. Бровари питомої ваги офіційних трансфертів у 2006 році пояснюється тим, що місто перестало отримувати дотацію вирівнювання та почало сплачувати вилучення до Державного бюджету. Таким чином, у 2006 році місто перейшло з категорії міст-реципієнтів до категорії міст-донорів. У 2006 році з бюджету м. Бровари було перераховано вилучень до Державного бюджету загальним обсягом 2 691,2 тис. грн.

Слід зазначити, що затверджені річні плани за надходженнями більшості соціально-спрямованих субвенцій були виконані у 2006 році у повному обсязі. Недовиконання річного плану за офіційними трансфертами було, головним чином, зумовлено неперерахуванням у повному обсязі субвенції з Державного бюджету на проведення експерименту за принципом «гроші ходять за дитиною» (20,9% річного плану).

Затверджений на 2006 рік обсяг надходжень до загального фонду бюджету м. Бровари збільшився, порівняно з виконаним обсягом у 2005 році на 17,0% та склав 73 049,9 тис. грн. (Таблиця 3.4).

Таблиця 3.4 Виконання доходної частини загального фонду бюджету м. Бровари у 2005-2006 року, тис. грн.

Показник	Затверджено на 2005 рік з урахуванням змін	Виконано за 2005р.	% вик. до плану на 2005 рік з урахуванням змін	Затверджено 2006 рік з урахуванням змін	Виконано за 2006р.	% вик. до плану на 2006 рік з урахуванням змін	Темп росту показників уточненого плану 2006 року до виконання 2005 року
Податок з доходів фізичних осіб	26 676,4	26 473,6	99,2	37 770,0	38 222,5	101,2	142,7
Плата за державну реєстрацію суб'єктів підприємницької діяльності	78,0	82,1	105,3	75,0	99,2	132,3	91,4
Плата за торговий патент	2 185,0	2 206,6	101,0	3 400,0	3 814,6	112,2	154,1
Єдиний податок	5 500,0	5 496,1	99,9	5 200,0	5 260,2	101,2	94,6
Державне мито	180,0	191,9	106,6	270,0	299,6	111,0	140,7
Адміністративні штрафи	60,0	68,4	114,0	61,0	98,5	161,5	89,2
<b>Усього закріплені доходи</b>	<b>34 679,4</b>	<b>34 518,7</b>	<b>99,5</b>	<b>46 776,0</b>	<b>47 794,6</b>	<b>102,2</b>	<b>135,5</b>
Податок на прибуток підприємств комунальної власності	720,0	711,8	98,9	100,0	95,7	95,7	14,0
Плата за землю	4 400,0	4 520,1	102,7	4 950,0	4 830,1	97,6	109,5
Податок на промисел	10,0	9,0	90,0	8,9	8,4	94,4	98,9
Місцеві податки й збори	1 140,0	1 188,7	104,3	1 215,4	1 316,0	108,3	102,2
Інші надходження загального фонду	0,0	4,3	0,0	37,8	59,1	156,3	879,1
<b>Усього власні доходи</b>	<b>6 270,5</b>	<b>6 433,9</b>	<b>102,6</b>	<b>6 312,5</b>	<b>6 309,3</b>	<b>99,9</b>	<b>98,1</b>
<b>Разом загальний фонд</b>	<b>40 949,9</b>	<b>40 953,3</b>	<b>100,0</b>	<b>53 088,5</b>	<b>54 103,9</b>	<b>101,9</b>	<b>129,6</b>
Трансферти	22 177,3	21 491,3	96,9	19 961,4	18 632,1	93,3	92,9
<b>Усього загальний фонд</b>	<b>63 127,2</b>	<b>62 444,6</b>	<b>98,9</b>	<b>73 049,9</b>	<b>72 736,0</b>	<b>99,6</b>	<b>117,0</b>

Джерело: Фінансове управління Виконавчого комітету Броварської міської ради

Річний план за надходженнями до загального фонду без урахування трансфертів було виконано у 2006 році на 101,9%, що зумовлювалось перевиконанням річного плану за закріпленими доходами на 2,2%. У структурі закріплених доходів найбільшу питому вагу (80,0%) займає податок з доходів фізичних осіб. Річний план за надходженнями вказаного податку склав 101,2%. Порівняно з 2005 роком, виконаний обсяг надходжень податку з доходів фізичних осіб збільшився у 2006 році на 44,4%, що пов'язано зі зростанням середньомісячної заробітної плати у м. Бровари та зменшенням рівня заборгованості з її виплати. Обсяг недоїмки за податком з доходів фізичних осіб станом на 01.01.2007 р. склав 86,9 тис. грн.



Слід зазначити, що розрахований на 2006 рік Міністерством фінансів України обсяг закріплених доходів було перевиконано за підсумками року на 15,4%.

Виконаний у 2006 році обсяг власних доходів зменшився, проти відповідного показника у 2005 році на 2,0%, що, переважно, пов'язано зі зменшенням обсягу надходжень податку на прибуток підприємств комунальної форми власності. Річний план за надходженнями плати за землю було виконано у 2006 році на 97,6%. При цьому, обсяг недоїмки з плати за землю протягом 2006 року збільшився на 93,2 тис. грн. та станом на 01.01.2007 р. склав 1 189,3 тис. грн. Найбільший обсяг заборгованості з плати за землю мають Казенний завод порошкової металургії, ДП «Радіопередавальний центр», ВАТ «Світлотехніка».

Затверджений з урахуванням змін річний план за трансфертами до загального фонду було виконано у 2006 році на 93,3%. Насамперед це пов'язано з низьким рівнем виконання запланованого на 2006 рік обсягу субвенції з Державного бюджету на проведення експерименту за принципом «гроші ходять за дитиною» (20,9% річного плану). При цьому, слід зауважити, що переважна більшість соціально-спрямованих субвенцій з Державного бюджету надійшли у повному обсязі.

Затверджений на 2006 рік обсяг доходної частини спеціального фонду бюджету м. Бровари без урахування трансфертів та коштів, що передаються до бюджету розвитку, зменшився, порівняно з 2005 роком, на 10,5% та склав 23 337,2 тис. грн. (Таблиця 3.5).

Таблиця 3.5 Виконання доходної частини спеціального фонду бюджету м. Бровари у 2005-2006 роках, тис. грн.

Показник	Затверджено на 2005 рік з урахуванням змін	Виконано за 2005р.	% вик. до плану на 2005 рік з урахуванням змін	Затверджено на 2006 рік з урахуванням змін	Виконано за 2006 рік	% вик. до плану на 2006 рік з урахуванням змін	Темп росту показників уточненого плану 2006 року до виконання 2005 року
Податок на власність	1 458,3	1 230,5	84,4	1 810,0	1 750,9	96,7	147,1
Плата за торговий патент на деякі види підприємницької діяльності	24,0	29,0	120,8	27,0	23,7	87,8	93,1
Надходження коштів від відшкодування втрат сільськогосподарського і лісогосподарського виробництва	85,0	0,0	0,0	925,0	1 552,8	167,9	-
Інші неподаткові надходження	30,0	29,9	99,7	3,2	2,9	90,6	10,7
<b>Доходи бюджету розвитку, у тому числі:</b>	<b>18 176,0</b>	<b>17 597,4</b>	<b>96,8</b>	<b>12 247,0</b>	<b>13 474,2</b>	<b>110,0</b>	<b>69,6</b>
- надходження коштів від відчуження майна	2 284,0	3 107,5	136,1	1 330,0	1 266,8	95,2	42,8
- надходження коштів від продажу землі	15 892,0	14 489,9	91,2	10 917,0	12 207,4	111,8	75,3
Збір за забруднення навколишнього природного середовища	85,9	42,3	49,2	37,9	30,0	79,2	89,6
Власні надходження бюджетних організацій	2 894,6	6 973,8	240,9	3 057,9	5 701,3	186,4	43,8
Цільові фонди	225,4	179,9	79,8	5 229,2	7 854,8	150,2	2 906,7
<b>Разом спеціальний фонд</b>	<b>22 979,2</b>	<b>26 082,8</b>	<b>113,5</b>	<b>23 337,2</b>	<b>30 390,6</b>	<b>130,2</b>	<b>89,5</b>
Кошти одержані із загального фонду бюджету до бюджету розвитку	150,0	150,0	100,0	1 003,1	807,3	80,5	668,7
<b>Усього спеціальний фонд</b>	<b>23 129,2</b>	<b>26 232,8</b>	<b>113,4</b>	<b>24 340,3</b>	<b>31 197,9</b>	<b>128,2</b>	<b>92,8</b>
Трансферти	3 855,6	3 855,6	100,0	5 666,6	5 645,5	99,6	147,0
<b>Усього спеціальний фонд (із трансфертами)</b>	<b>26 834,8</b>	<b>29 938,4</b>	<b>111,6</b>	<b>30 006,9</b>	<b>36 843,4</b>	<b>122,8</b>	<b>100,2</b>

Джерело: Фінансове управління Виконавчого комітету Броварської міської ради

При цьому, за підсумками виконання доходної частини спеціального фонду без урахування трансфертів та коштів, що передаються до фонду розвитку, планові показники було перевиконано на 30,2%. Це стало наслідком перевиконання річного плану за багатьма видами надходжень. Зокрема, запланований на 2006 рік обсяг доходів бюджету розвитку було перевиконано на 10,0%, що пояснюється перевиконанням на 11,8% річного

плану за надходженнями від продажу землі. Перевиконання на 86,4% річного плану за власними надходженнями бюджетних установ зумовлювалось незапланованим перерахуванням бюджетним установам благодійних внесків, грантів, дарунків, а також коштів, на виконання окремих доручень та інвестиційних проектів загальним обсягом 3 004,5 тис. грн. Такі надходження не мають постійного характеру і, як правило, не плануються.

Недовиконання річного плану за надходженням плати за торговий патент на деякі види підприємницької діяльності пояснюється наявністю недоїмки за вказаним видом надходження, обсяг якої збільшився протягом 2006 року на 14,0 тис. грн., та станом 01.01.2007 р. склав 24,7 тис. грн.

Річний план за трансфертами до спеціального фонду було виконано у 2006 році на 99,6%. У 2006 році до спеціального фонду бюджету м. Бровари було заплановано перерахування двох субвенцій з Державного бюджету: на заходи щодо погашення заборгованості громадян за житлово-комунальні послуги та енергоносії у рахунок часткової компенсації втрат від знецінення грошових заощаджень загальним обсягом 364,5 тис. грн. (рівень виконання річного плану 94,2%) та на погашення заборгованості минулих років з різниці в тарифах на теплову енергію, послуги з водопостачання і водовідведення, затверджених для населення загальним обсягом 5 302,1 тис. грн., рівень виконання якої склав 100,0%

Плановими показниками на 2006 рік обсяг доходної частини бюджету міста без урахування коштів, що передаються до бюджету розвитку, було збільшено на 10,4%, порівняно з виконанням у 2005 році, до 102 053,7 тис. грн. Рівень виконання річного плану за доходами, без урахування коштів, що передаються до бюджету розвитку, склав у 2006 році 106,6%.

Затверджений на 2006 рік з урахуванням змін план за трансфертами було виконано на 94,7%. У 2006 році місто перестало отримувати дотацію вирівнювання та почало сплачувати вилучення до Державного бюджету, тобто перейшло з категорії міст-реципієнтів до категорії міст-донорів. У 2006 році з бюджету м. Бровари було перераховано вилучень до Державного бюджету загальним обсягом 2 691,2 тис. грн. При цьому, слід зазначити, що затверджений на 2006 рік Міністерством фінансів України обсяг закріплених доходів було перевиконано за підсумками року на 15,4%.

Затверджений на 2006 рік обсяг надходжень до загального фонду бюджету м. Бровари збільшився, порівняно з виконаним обсягом у 2005 році, на 17,0% та склав 73 049,9 тис. грн. Річний план за надходженнями до загального фонду без урахування трансфертів було виконано у 2006 році на 101,9%, що зумовлювалось перевиконанням річного плану за закріпленими доходами на 2,2%, в структурі закріплених доходів найбільшу питому вагу (80,0%) займає податок з доходів фізичних осіб.

Затверджений на 2006 рік обсяг доходної частини спеціального фонду бюджету м. Бровари без урахування трансфертів та коштів, що передаються до бюджету розвитку, зменшився, порівняно з 2005 роком, на 10,5% та склав 23 337,2 тис. грн. За підсумками виконання доходної частини спеціального фонду без урахування трансфертів та коштів, що передаються до фонду розвитку, планові показники було перевиконано на 30,2%, що стало наслідком перевиконання річного плану за багатьма видами надходжень.

### ***3.3. Виконання видаткової частини бюджету м. Бровари у 2005-2006 роках***

Видатки бюджету міста формуються та спрямовуються на здійснення програм та заходів, передбачених Броварською міською радою. Основні показники, які характеризують виконання видаткової частини бюджету м. Бровари у 2005-2006 роках наведені у наступній таблиці (дані щодо виконання видаткової частини бюджету м. Бровари у 2005-2006 роках за загальним та за спеціальним фондами наведено в Додатках до рейтингового звіту №№4-5).

Темп зростання уточненого плану видаткової частини бюджету міста на 2006 рік, без урахування трансфертів до бюджету розвитку, порівняно з фактичним виконанням вказаного показника у 2005 році, склав 113,0% (Таблиця 3.6).

Таблиця 3.6 Виконання видаткової частини бюджету м. Бровари у 2005-2006 рік, тис. грн.

Показник	Виконано у 2005 році	Затверджено 2006 рік з урахуванням змін	Виконано у 2006 році	% вик. до плану на 2006 рік з урахуванням змін	Темп росту показників уточненого плану 2006 року до виконання 2005 року, %
<b>Основні видаткові статті</b>	<b>79 212,6</b>	<b>100 096,2</b>	<b>96 481,9</b>	<b>96,4</b>	<b>126,4</b>
Державне управління	6 083,6	6 419,2	6 551,4	102,1	105,5
Правоохоронна діяльність	25,2	0,0	0,0	-	0,0
Освіта	27 708,8	35 314,9	35 167,8	99,6	127,5
Охорона здоров'я	29,0	41,0	34,7	84,6	141,4
Соціальний захист і соціальна допомога	11 214,2	18 600,8	18 153,7	97,6	165,9
Житлово-комунальне господарство	8 588,6	10 697,2	11 299,1	105,6	124,6
Культура і мистецтво	2 477,5	2 674,9	3 042,7	113,8	108,0
Засоби масової інформації	322,4	500,2	629,5	125,8	155,1
Фізична культура і спорт	1 938,1	2 115,7	2 358,1	111,5	109,2
Будівництво	15 814,6	11 273,1	8 784,9	77,9	71,3
Транспорт	2 336,0	3 072,3	3 052,8	99,4	131,5
Інші послуги, пов'язані з економічною діяльністю	2 380,0	3 080,0	3 079,7	100,0	129,4
Охорона навколишнього природного середовища та ядерна безпека	25,0	985,0	0,0	0,0	39 40,0
Фонди	269,6	5 321,9	4 327,5	81,3	1 974,0
<b>Видатки, не віднесені до основних груп</b>	<b>284,6</b>	<b>975,8</b>	<b>953,5</b>	<b>97,7</b>	<b>342,9</b>
Резервний фонд	0,0	16,7	0,0	0,0	-
Проведення виборів	0,9	380,7	380,6	100,0	42 300,0
Інші видатки	283,6	578,4	572,9	99,0	203,9
<b>Разом видатків</b>	<b>79 497,2</b>	<b>101 072,0</b>	<b>97 435,4</b>	<b>96,4</b>	<b>127,1</b>
Кошти, що передаються до Державного бюджету	0,0	2 691,2	2 691,2	100,0	-
Кредитування (надання пільгового довгострокового кредиту громадянам на будівництво, реконструкцію житла)	0,0	0,0	-1,4	-	-
Субвенція з місцевого бюджету державному бюджету на виконання програм соціально-економічного та культурного розвитку регіонів	87,8	112,0	108,0	96,4	127,6
Субвенція на утримання об'єктів спільного користування чи ліквідацію наслідків	12 347,3	40,0	40,0	100,0	0,3
<b>Всього</b>	<b>91 932,3</b>	<b>103 915,2</b>	<b>100 233,2</b>	<b>96,5</b>	<b>113,0</b>
Кошти, що передаються до фонду розвитку	150,0	1003,1	807,3	80,5	668,7
<b>Всього видатків</b>	<b>92 082,3</b>	<b>104 918,3</b>	<b>101 080,5</b>	<b>96,3</b>	<b>113,9</b>

Джерело: Фінансове управління Виконавчого комітету Броварської міської ради

Як видно з наведених даних, рівень виконання видаткової частини бюджету м. Бровари без урахування коштів, що передаються до бюджету розвитку, склав у 2006 році 96,5%. Насамперед, це стало наслідком невисокого (77,9% річного плану) рівня виконання заплановано обсягу видатків за статтею «Будівництво». Це пов'язано з тим, що Броварською

міською були внесені зміни до порядку продажу землі, в зв'язку з чим, кошти від продажу землі надійшли в кінці року, та не були використані у повному обсязі.

Недовиконання (на 18,7%) річного плану за видатками по статті «Фонди» зумовлюється тим, що Броварською міською радою були внесені зміни до порядку утворення цільових фондів, у зв'язку з чим, кошти за статтею «Цільові фонди» надійшли у кінці року та не були використані у повному обсязі.

За інформацією Фінансового управління Броварської міської ради, невеликий обсяг видатків за статтею «Охорона здоров'я» - 34,7 тис. грн. пояснюється тим, що згідно з угодою між Броварською міською радою та Міністерством фінансів України, на виконання повноважень з медичного обслуговування мешканців м. Бровари з доходної частини загального фонду бюджету міста знімається частина доходів обсягом 25 000,0 тис. грн. за рахунок чого відбувається фінансування галузі «Охорона здоров'я».

Варто зазначити, що місто вчасно та в повному обсязі виконує план своїх зобов'язань з перерахування коштів до Державного бюджету. Фінансування зазначеної статті було здійснено у 2006 році відповідно до запланованого обсягу.

Плановими показниками на 2006 рік обсяг видаткової частини загального фонду бюджету м. Бровари без урахування коштів, що передаються до бюджету розвитку було збільшено, порівняно з виконанням у 2005 році, на 17,5% до 72 666,0 тис. грн. Рівень виконання річного плану за видатками, без урахування коштів, що передаються до бюджету розвитку, склав 97,8%. Це стало наслідком недовиконання річного плану по більшості основних видаткових статей загального фонду бюджету міста: «Освіта» (99,4% річного плану), «Соціальний захист і соціальна допомога» (93,8% річного плану), «Культура і мистецтво» (98,7%).

Як і в попередньому бюджетному періоді, найбільша питома вага в сукупному обсязі видатків загального фонду бюджету міста, без урахування трансфертів до бюджету розвитку, припадає на статтю «Освіта» - 46,3%, або 32 900,3 тис. грн. Порівняно з 2005 роком, фактично виконаний обсяг видатків за галуззю «Освіта» збільшився у 2006 році на 27,2%. Недовиконання (на 0,6%) річного плану за галуззю «Освіта» пояснюється недофінансуванням (на 4,9%) статті «Продукти харчування» та, (на 5,0%) статті «Субсидії та поточні трансферти» За рахунок видатків за галуззю «Освіта» у 2006 році у м. Бровари утримувалось 8 загальноосвітніх шкіл, гімназія, навчально-виховний комплекс, 15 дитячих садків, дитячий будинок, вечірня школа, методичний кабінет та ін.

Слід зазначити, що передбачена у 2006 році субвенція з Державного бюджету на здійснення виплат, визначених Законом України «Про реструктуризацію заборгованості виплат, передбачених статтею 57 Закону України «Про освіту» педагогічним, науково-педагогічним та іншим категоріям працівників навчальних закладів» обсягом 762,8 тис. грн. була у повному обсязі перерахована до загального фонду бюджету м. Бровари.

Другою за обсягами та, відповідно, питомою вагою в сукупному обсязі видаткової частини загального фонду бюджету м. Бровари, без урахування трансфертів до бюджету розвитку, є стаття «Соціальний захист і соціальна допомога» - 24,5%, або 17 410,5 тис. грн. Порівняно з 2005 роком, фактично виконаний у 2006 році обсяг видатків за статтею «Соціальний захист і соціальна допомога» збільшився на 58,8%. За рахунок видатків за вказаною статтею у 2006 році надавались пільги, субсидії, допомоги сім'ям з дітьми, утримувались відділ у справах сім'ї та молоді, територіальний центр по обслуговуванню пенсіонерів та самотніх непрацездатних громадян, центр соціально-психологічної реабілітації, притулок для неповнолітніх та ін. Недовиконання річного плану за видатками по галузі «Соціальний захист і соціальна допомога» пояснюється неперерахуванням у повному обсязі бюджету м. Бровари субвенції з Державного бюджету на проведення експерименту за принципом «гроші ходять за дитиною». При затвердженому обсязі субвенції в 1 322,2 тис. грн., фактично надійшло 276,6 тис. грн., або 20,9% річного плану.

Фактично виконаний у 2006 році обсяг видатків загального фонду за статтею «Житлово-комунальне господарство» збільшився, порівняно з 2005 роком, на 16,6% та склав 5 007,0 тис. грн. За рахунок видатків за вказаною статтею у 2006 році було здійснено роботи, пов'язані з благоустроєм міста. Частина коштів була спрямована на капітальний ремонт житлового фонду. Рівень виконання річного плану за статтею «Житлово-комунальне господарство» склав у 2006 році 99,6%.

Затверджений на 2006 рік з урахування змін обсяг видаткової частини спеціального фонду бюджету м. Бровари збільшився, порівняно з виконанням у 2006 році, на 3,8% та склав 31 249,3 тис. грн. Рівень виконання затвердженого обсягу видаткової частини спеціального фонду становив у 2006 році 93,4%, що зумовлювалось невисоким рівнем виконання запланованого обсягу видатків за статтею «Будівництво» (77,9% річного плану).

Перевиконання (на 11,0%) річного плану за видатками з галузі «Житлово-комунальне господарство» пояснюється своєчасним та майже у повному обсязі перерахуванням з Державного бюджету субвенцій на заходи щодо погашення заборгованості громадян за житлово-комунальні послуги та енергоносії у рахунок часткової компенсації втрат від знецінення

грошових заощаджень та на погашення заборгованості минулих років з різниці в тарифах на теплову енергію, послуги з водопостачання та водовідведення, затверджених для населення.

За рахунок коштів, які надійшли до єдиного цільового фонду міської ради у 2006 році було проведено роботи з обслуговування об'єктів благоустрою, капітального ремонту доріг, тощо.

Кошти бюджету розвитку спеціального фонду бюджету м. Бровари спрямовувалися у 2006 році на реконструкцію об'єктів освіти, установ фізичної культури тощо.

Структуру поточних та капітальних видатків бюджету міста Бровари наведено нижче (Таблиця 3.7).

**Таблиця 3.7 Виконання видаткової частини бюджету м. Бровари 2005-2006 роках за економічною класифікацією, тис. грн.**

Видатки	Виконано у 2005 році	Виконано у 2006 році
<b>Поточні видатки</b>	<b>63 823,2</b>	<b>82 899,0</b>
в тому числі захищені статті загального фонду місцевого бюджету	53 885,5	64 520,3
<b>Питома вага поточних видатків в загальному обсязі витрат</b>	<b>69,3</b>	<b>82,0</b>
<b>Питома вага захищених статей видатків в обсязі витрат загального фонду бюджету</b>	<b>87,0</b>	<b>89,7</b>
Оплата праці працівників бюджетних установ	20 436,3	27 598,0
Нарахування на заробітну плату	7 541,3	9 919,8
<b>Питома вага видатків на оплату праці та нарахування на неї в загальному обсязі витрат</b>	<b>30,4</b>	<b>37,1</b>
Придбання предметів постачання і матеріалів, оплата послуг та інші видатки	3 685,6	10 441,1
Видатки на відрядження	107,1	182,1
Оплата комунальних послуг та енергоносіїв	3 249,1	7 440,5
Дослідження і розробки, державні програми	552,3	1 078,8
Субсидії і поточні трансферти	28 251,5	26 238,7
Субсидії і поточні трансферти підприємствам (установам, організаціям)	1 599,2	6 718,9
Поточні трансферти органам державного управління інших рівнів	12 375,1	2 839,2
Поточні трансферти населенню	14 277,2	16 680,6
<b>Питома вага субсидій та поточних трансфертів в загальному обсязі витрат</b>	<b>30,7</b>	<b>26,0</b>
Капітальні видатки	22 254,8	18 182,9
<b>Питома вага капітальних видатків в загальному обсязі витрат</b>	<b>24,2</b>	<b>18,0</b>
Придбання основного капіталу	18 666,3	12 136,3
Придбання землі і нематеріальних активів	120,3	212,0
Капітальні трансферти	3 468,2	5 834,6
Кредитування з вирахуванням погашень	0,0	-1,4
<b>Разом</b>	<b>92 082,2</b>	<b>101 080,5</b>

Джерело: Фінансове управління Виконавчого комітету Броварської міської ради



Питома вага захищених статей видатків загального фонду продовжує залишатися високою. Порівняно з 2005 роком, вказаний показник збільшився на 2,7 в.п. та склав у 2006 році 89,7%.

До захищених статей видатків Броварська міська рада на 2006 рік, на виконання положень Закону України про Державний бюджет на 2006 рік, віднесла:

- оплату праці працівників бюджетних установ;
- нарахування на заробітну плату;
- придбання медикаментів та перев'язувальних матеріалів;
- продукти харчування;
- оплата комунальних послуг та енергоносіїв;
- поточні трансферти населенню;
- поточні трансферти органам державного управління інших рівнів.

Затвердження переліку захищених статей гарантує виконання містом зобов'язань перед бюджетними та іншими установами, а з іншого боку, звужує можливості міста щодо розпорядження бюджетними коштами у разі виникнення непередбачуваних ситуацій.

Темп зростання уточненого плану видаткової частини бюджету міста на 2006 рік, без урахування трансфертів до бюджету розвитку, порівняно з фактичним виконанням вказаного показника у 2005 році, склав 113,0%. При цьому рівень виконання видаткової частини бюджету м. Бровари без урахування коштів, що передаються до бюджету розвитку, склав у 2006 році 96,5%.

Плановими показниками на 2006 рік обсяг видаткової частини загального фонду бюджету м. Бровари без урахування коштів, що передаються до бюджету розвитку, було збільшено, порівняно з виконанням у 2005 році, на 17,5% - до 72 666,0 тис. грн. Рівень виконання річного плану за видатками, без урахування коштів, що передаються до бюджету розвитку, склав 97,8%. При цьому всі захищені статті видатків за галузями бюджетної сфери було профінансовано у повному обсязі. У повному обсязі було також забезпечено перерахування коштів до Державного бюджету.

Затверджений на 2006 рік з урахуванням змін обсяг видаткової частини спеціального фонду бюджету м. Бровари збільшився, порівняно з виконанням у 2005 році, на 3,8% та склав 31 249,3 тис. грн. Рівень виконання видаткової частини спеціального фонду становив у 2006 році 93,4%, що зумовлювалось невисоким рівнем виконання запланованого обсягу видатків за статтею – «Будівництво» (77,9% річного плану).

#### 4. Бюджет міста на 2007 рік

Бюджет міста Бровари на 2007 рік сформовано, виходячи з підходів, визначених Бюджетним Кодексом України, Законом України «Про Державний бюджет України на 2007 рік», Постанови ВРУ «Про основні напрями бюджетної політики на 2007 рік» № 42-16 від 27.07.2006 р., з урахуванням фактичних надходжень в минулих роках доходів, закріплених за бюджетом міста статтями 64 і 69 Бюджетного Кодексу України, основних макропоказників економічного та соціального розвитку України і показників економічного і соціального розвитку міста Бровари на 2007 рік.

Рішення про бюджет міста Бровари на 2007 рік було прийнято 28.12.2006 р., тобто у термін, що не перевищує 2 тижні після офіційного опублікування Закону про Державний бюджет України. Закон України «Про Державний бюджет України на 2007 рік» було прийнято та офіційно опубліковано 19.12.2006 р. Варто зауважити, що відповідно до статті 79 Бюджетного Кодексу України в разі, якщо до початку нового бюджетного періоду рішення про місцевий бюджет не прийнято, місцева рада має право здійснювати витрати з бюджету лише на цілі, які визначені у рішенні про місцевий бюджет на попередній бюджетний період. При цьому, щомісячні видатки не можуть перевищувати 1/12 обсягу видатків, затверджених на попередній бюджетний період, крім витрат на погашення зобов'язань із боргу.

Обсяг доходної частини бюджету м. Бровари на 2007 рік було затверджено в обсязі на 6,8% більшому, ніж фактичні показники виконання бюджету міста у 2006 році (Таблиця 4.1).

Таблиця 4.1 Доходна частина бюджету м. Бровари на 2007 рік

Показник	Виконано в 2006 році	Затверджено на 2007 рік	Темп росту відносно до 2006 року
Податок з доходів фізичних осіб	38 222,5	50 720,0	132,7
Плата за держ. реєстрацію	99,2	85,0	85,7
Плата за торговий патент	3 814,6	3 800,0	99,6
Єдиний податок	5 260,2	5 250,0	99,8
Державне мито	299,6	278,9	93,1
Адміністративні штрафи	98,5	65,0	66,0
<b>Усього закріплені доходи</b>	<b>47 794,6</b>	<b>60 198,9</b>	<b>126,0</b>
Податок на прибуток підприємств комунальної власності	95,7	85,0	88,8
Плата за землю	4 830,1	4 867,6	100,8
Податок на промисел	8,4	9,0	107,1
Місцеві податки й збори	1 316,0	920,0	69,9
Інші надходження	59,0	30,4	51,5
<b>Усього власні доходи</b>	<b>6 309,2</b>	<b>5 912,0</b>	<b>93,7</b>
<b>Доходи бюджету розвитку, у тому числі:</b>	<b>13 474,2</b>	<b>5 500,0</b>	<b>40,8</b>
- надходження коштів від приватизації майна	1 266,8	500,0	39,5
- надходження коштів від продажу землі	12 207,4	5 000,0	41,0
Податок на власність	1 750,9	1 900,0	108,5
Збір за забруднення навколишнього природного середовища	30,0	31,0	103,3
Інші надходження до фондів охорони навколишнього природного середовища	26,7	0,0	0,0
Власні надходження бюджетних організацій	5 701,3	3 120,7	54,7
Цільові фонди	7 854,8	2 400,0	30,6
Інші надходження спеціального фонду	1 552,8	29,8	1,9
<b>Разом</b>	<b>84 494,5</b>	<b>79 092,4</b>	<b>93,6</b>
Трансферти	24 277,6	37 984,4	156,5
<b>Усього</b>	<b>108 772,1</b>	<b>117 076,8</b>	<b>107,6</b>
Кошти, що передаються із загального фонду до бюджету розвитку	807,3	0,0	0,0
<b>Разом доходів</b>	<b>109 579,4</b>	<b>117 076,8</b>	<b>106,8</b>

Джерело: Фінансове управління Виконавчого комітету Броварської міської ради

Обсяг доходів загального фонду без урахування трансфертів було затверджено в обсязі на 22,2% більшому за фактичні показники виконання у 2006 році. Запланований на 2007 рік обсяг офіційних трансфертів з Державного бюджету до загального фонду бюджету м. Бровари у 2 рази перевищив показники виконання у 2006 році – до 37 984,4 тис. грн. Це зумовлювалось збільшенням затверджених обсягів майже всіх субвенцій, порівняно з їх виконанням у 2006 році:

- Субвенція на надання пільг та житлових субсидій населенню на оплату електроенергії, природного газу, послуг тепло-, водопостачання і водовідведення, квартирної плати, вивезення

побутового сміття та рідких нечистот – запланований обсяг збільшився, в 2,3 рази, порівняно з виконанням у 2006 році, до 21 574,0 тис. грн.;

- Субвенція на надання пільг та житлових субсидій населенню на придбання твердого та рідкого палива – запланований обсяг збільшився до 2,1 тис. грн. (виконаний у 2006 році обсяг склав 0,1 тис. грн.);
- Субвенція на надання пільг з послуг зв'язку, інших пільг та компенсацію за пільговий проїзд окремих категорій громадян – запланований обсяг збільшився на 48,1%, порівняно з виконанням у 2006 році, до 1 806,6 тис. грн.;
- Субвенція на виплату допомоги сім'ям з дітьми, малозабезпеченим сім'ям, інвалідам з дитинства та дітям-інвалідам – запланований обсяг збільшився в 2,8 рази, до 12 486,7 тис. грн.;
- Субвенція на утримання дітей-сиріт та дітей, позбавлених батьківського піклування в дитячих будинках сімейного типу та прийомних сім'ях – запланований обсяг збільшився на 8,6%, порівняно з виконанням у 2006 році, до 91,3 тис. грн.;
- Субвенція на фінансування у 2007 році Програм-переможців Всеукраїнського конкурсу проектів та програм розвитку місцевого самоврядування – запланований обсяг збільшився на 43,2%, порівняно з виконанням у 2006 році, до 490,0 тис. грн.;
- Субвенція на здійснення виплат, визначених Законом України «Про реструктуризацію заборгованості з виплат, передбачених статтею 57 Закону України «Про освіту» педагогічним, науково-педагогічним та іншим категоріям працівників навчальних закладів» - запланований обсяг зменшився на 6,5%, порівняно з виконанням у 2006 році, до 713,3 тис. грн.;
- Субвенція на проведення експерименту за принципом «гроші ходять за дитиною» - запланований обсяг збільшився у 2,8 рази, порівняно з виконанням у 2006 році, до 770,4 тис. грн.

Затверджений на 2007 рік обсяг загального фонду з трансфертами збільшився, порівняно з виконанням у 2006 році, на 43,1% та склав 104 095,3 тис. грн. Затверджений на 2007 рік обсяг доходної частини спеціального фонду зменшився, порівняно з виконанням у 2006 році, у 2,8 рази та склав 12 981,5 тис. грн.

До захищених статей видатків загального фонду бюджету міста на 2007 рік, Броварська міська рада на виконання положень Закону України про Державний бюджет на 2007 рік віднесла:

- оплату праці працівників бюджетних установ;
- нарахування на заробітну плату;
- придбання медикаментів та перев'язувальних матеріалів;
- продукти харчування;
- оплату комунальних послуг та енергоносіїв;
- поточні трансферти населенню;
- поточні трансферти органам державного управління інших рівнів.

У зв'язку з тим, що розрахований на 2006 рік Міністерством фінансів України обсяг закріплених доходів було перевиконано за підсумками року на 15,4%, розрахований на 2007 рік Міністерством фінансів України обсяг закріплених доходів було збільшено, порівняно з виконанням у 2006 році, на 16,8% до 55 805,3 тис. грн. При цьому слід зазначити, що закріплені доходи бюджету м. Бровари були затверджені на 2007 рік в обсязі на 7,9% більшому, ніж доведений Міністерством фінансів України. В запланованому на 2007 рік обсязі закріплених доходів найбільшу питому вагу, які і в попередніх бюджетних періодах, має податок з доходів фізичних осіб. Запланований на 2007 рік обсяг надходжень податку з доходів фізичних осіб збільшився, порівняно з виконанням у 2006 році, на 32,7% та склав 50 720,0 тис. грн. чому сприяє стабільне зростання заробітної плати у м. Бровари, підвищення її мінімального рівня до 400,0 грн. з поетапним збільшенням до 450,0 грн. згідно з Законом України «Про державний бюджет України на 2007 рік», та збільшення ставки податку з доходів фізичних осіб з 01.01.2007 року з 13,0% до 15,0%, згідно з Законом України «Про податок з фізичних осіб».

Запланований на 2007 рік обсяг власних доходів, зменшився, порівняно з виконанням у 2006 році, на 6,3%.

Зменшення (у 2,8 рази, порівняно з виконанням у 2006 році) затвердженого на 2007 рік обсягу доходів спеціального фонду бюджету м. Бровари пояснюється, передусім, запланованим зменшенням надходжень до бюджету розвитку. Якщо у 2006 році виконаний обсяг доходів бюджету розвитку склав 13 474,2 тис. грн., то плановими показниками на 2007 рік обсяг доходів бюджету розвитку було зменшено до 5 500,0 тис. грн. Це пояснюється зменшенням запланованого обсягу продажу земельних

ділянок несільськогосподарського призначення та відчуження майна, що знаходиться у комунальній власності.

Затверджений на 2007 рік обсяг видаткової частини бюджету м. Бровари збільшився, порівняно з виконанням у 2006 році, без урахування трансфертів до бюджету розвитку, на 16,8% та склав 117 076,8 тис. грн. (Таблиця 4.2).

Таблиця 4.2 Видаткова частина бюджету м. Бровари на 2007 рік

Видаткові статті	Виконано в 2006 році	Затверджено на 2007 рік	Темп росту по відношенню до 2006 року, %
<b>Основні видаткові статті</b>	<b>96 481,9</b>	<b>109 142,0</b>	<b>113,1</b>
Державне управління	6 551,4	7 485,1	114,3
Освіта	35 167,8	39 615,0	112,6
Охорона здоров'я	34,7	50,0	144,1
Соціальний захист і соціальна допомога	18 153,7	38 658,7	213,0
Житлово-комунальне господарство	11 299,1	4 880,0	43,2
Культура і мистецтво	3 042,7	3 543,8	116,5
Засоби масової інформації	629,5	510,0	81,0
Фізична культура і спорт	2 358,1	2 964,7	125,7
Будівництво	8 784,9	5 500,0	62,6
Транспорт	3 052,8	3 500,7	114,7
Інші послуги, пов'язані з економічною діяльністю	3 079,7	0,0	0,0
Охорона навколишнього природного середовища та ядерна безпека	0,0	34,0	-
Фонди	4 327,5	2 400,0	55,5
Видатки, не віднесені до основних груп	953,5	1 018,9	106,9
<b>Разом видатків</b>	<b>97 435,4</b>	<b>110 160,9</b>	<b>113,1</b>
Трансферти з місцевого бюджету	2 839,2	6 915,9	243,6
<b>Всього видатків</b>	<b>100 274,6</b>	<b>117 076,8</b>	<b>116,8</b>
Кошти, що передаються із загального фонду бюджету до бюджету розвитку	807,3	0,0	0,0
Кредитування громадянам на будівництво житла з урахуванням погашення	-1,4	0,0	0,0
<b>Разом</b>	<b>101 080,5</b>	<b>117 076,8</b>	<b>115,8</b>

Джерело: Фінансове управління Виконавчого комітету Броварської міської ради

Затверджений на 2007 рік обсяг видаткової частини загального фонду збільшився, порівняно з виконанням у 2006 році, на 46,4% та склав 104 095,3 тис. грн. Затверджений на 2007 рік обсяг видаткової частини спеціального фонду, склав 12 981,5 тис. грн., або 44,5% виконаного у 2006 році обсягу видатків.

Збільшення у 2,1 рази затвердженого на 2007 рік обсягу видаткової статті «Соціальний захист і соціальна допомога», порівняно з фактичним

виконанням у 2006 році, пояснюється збільшенням запланованого на 2007 рік обсягу усіх соціально-спрямованих субвенцій, порівняно з їх виконанням у 2006 році.

Зменшення на 56,8% затвердженого на 2007 рік обсягу видатків за статтею «Житлово-комунальне господарство», порівняно з фактичним виконанням у 2006 році, зумовлюється тим, що у бюджеті міста Бровари на 2007 рік не передбачено субвенції з Державного бюджету на погашення заборгованості минулих років з різниці в тарифах на теплову енергію, послуги з водопостачання і водовідведення (фактично виконаний обсяг зазначеної субвенції у 2006 році склав 5 302,1 тис. грн.).

Слід зазначити, що запланований на 2007 рік обсяг вилучень до Державного бюджету збільшився, порівняно з виконанням у 2006 році, у 2,5 рази та склав 6 810,9 тис. грн.

Обсяг доходної частини бюджету м. Бровари на 2007 рік було затверджено в обсязі на 6,8% більшому, ніж фактичні показники виконання бюджету міста у 2006 році. Обсяг доходів загального фонду без урахування трансфертів було затверджено в обсязі на 22,2% більшому за фактичні показники виконання у 2006 році. Запланований на 2007 рік обсяг офіційних трансфертів з Державного бюджету до загального фонду бюджету м. Бровари у 2 рази перевищив показники виконання у 2006 році до 37 984,4 тис. грн.

У запланованому на 2007 рік обсязі закріплених доходів, найбільшу питому вагу, які і в попередніх бюджетних періодах, має податок з доходів фізичних осіб. Запланований на 2007 рік обсяг надходжень податку з доходів фізичних осіб збільшився, порівняно з виконанням у 2006 році, на 32,7% та склав 50 720,0 тис. грн., чому сприяє стабільне зростання заробітної плати у м. Бровари, підвищення її мінімального рівня до 400,0 грн. з поетапним збільшенням до 450,0 грн., згідно з Законом України «Про державний бюджет України на 2007 рік», та збільшення ставки податку з доходів фізичних осіб з 01.01.2007 р. з 13,0% до 15,0%, згідно з Законом України «Про податок з фізичних осіб».



Затверджений на 2007 рік обсяг видаткової частини бюджету м. Бровари збільшився, порівняно з виконанням у 2006 році, без урахування трансфертів до бюджету розвитку, на 16,8% та склав 117 076,8 тис. грн. Затверджений на 2007 рік обсяг видаткової частини загального фонду збільшився, порівняно з виконанням у 2006 році, на 46,4% та склав 104 095,3 тис. грн. Затверджений на 2007 рік обсяг видаткової частини спеціального фонду, склав 12 981,5 тис. грн., або 44,5% виконаного у 2006 році обсягу видатків.

У зв'язку з випередженням темпів зростання обсягів доходів, що враховуються при визначенні міжбюджетних трансфертів над відповідними обсягами видатків, запланований на 2007 рік обсяг вилучень до Державного бюджету збільшився, порівняно з виконанням у 2006 році, у 2,5 рази та склав 6 810,9 тис. грн.

## 5. Боргові зобов'язання міста

### 5.1. Консолідований борг міста Бровари

До консолідованого боргу міста належать прямі фінансові зобов'язання, прострочена кредиторська заборгованість та умовні зобов'язання (гарантії) місцевих органів влади, а також прострочені фінансові зобов'язання та прострочена кредиторська заборгованість підприємств та організацій комунальної форми власності.

#### 5.1.1. Прямі боргові зобов'язання

До прямих боргових зобов'язань Броварської міської ради належать безвідсоткові позички, надані протягом 2006 року за рахунок коштів єдиного казначейського рахунку на покриття тимчасових касових розривів. Протягом 2006 року бюджетом м. Бровари залучалися безвідсоткові позички з єдиного казначейського рахунку на покриття тимчасових касових розривів загальним обсягом 29 029,0 тис. грн., які було погашено вчасно та у повному обсязі. Відтак прямий борг Броварської міської ради станом на 01.01.2007 р. відсутній. При цьому слід зазначити, що порівняно з 2005 роком, обсяг залучених короткострокових позичок збільшився на 12,7%.

#### 5.1.2. Прострочена бюджетна кредиторська заборгованість

За даними Фінансового управління Виконавчого комітету Броварської міської ради станом на 01.01.2007 р. прострочена кредиторська заборгованість бюджету складає 3 357,0 тис. грн., у тому числі за загальним фондом – 3 342,5 тис. грн. та 14,5 тис. грн. за спеціальним фондом.

Обсяг простроченої кредиторської заборгованості бюджету за загальним фондом зменшився, порівняно з 2005 роком, на 664,0 тис. грн. та станом на 01.01.2007 року склав 3 342,5 тис. грн., у тому числі:

- КЕК 1161 (Оплата теплопостачання) – обсягом 1,4 тис. грн.
- КЕК 1310 (Субсидії та поточні трансфертам підприємствам) – обсягом 4,4 тис. грн.
- КЕК 1341 (Виплата пенсій та допомоги) – обсягом 349,6 тис. грн.

- КЕК 1343 (Інші поточні трансферти населенню) – обсягом 2 987,1 тис. грн.

За інформацією Фінансового управління Виконавчого комітету Броварської міської ради, основна сума простроченої кредиторської заборгованості утворилась у зв'язку з недоотриманням субвенцій з Державного бюджету.

Обсяг простроченої кредиторської заборгованості бюджету за спеціальним фондом зменшився, порівняно з 2005 роком, на 300,8 тис. грн. та станом на 01.01.2007 року склав 14,5 тис. грн.

### **5.1.3. Боргові зобов'язання підприємств комунальної форми власності**

До боргових зобов'язань підприємств комунальної форми власності м. Бровари належать кредити, залучені комунальним підприємством «Броваритеплоенергомережа». Станом на 01.01.2007 року КП «Броваритеплоенергомережа» у БФАТ «Укрінбанк» залучено кредитних ресурсів загальним обсягом 2 400,0 тис. грн., у тому числі:

- кредит обсягом 1 500,0 тис. грн., відсоткова ставка 20% річних<sup>24</sup>. Дата погашення кредиту – 16.10.2007 р. Залишок за кредитом складає 1 160,0 тис. грн.;
- кредит обсягом 900,0 тис. грн., відсоткова ставка 20% річних. Дата погашення кредиту – 29.11.2007 р. Залишок за кредитом складає 900,0 тис. грн.

Загальний обсяг непогашеного залишку за вказаними кредитами станом на 01.01.2007 р. складає 2 060,0 тис. грн.

Таким чином, станом на 01.01.2007 р. сума консолідованого боргу м. Бровари, без урахування простроченої кредиторської заборгованості комунальних підприємств складає 5 417,0 тис. грн., у тому числі:

- 3 357,0 тис. грн. – прострочена кредиторська заборгованість бюджету;
- 2 060,0 тис. грн. – залишок за кредитами, залученими КП «Броваритеплоенергомережа».

<sup>24</sup> До 12.10.2006 р. відсоткова ставка складала 18% річних.

#### **5.1.4. Перспективи залучення коштів у майбутньому**

Місто має намір залучати кошти до бюджету розвитку на внутрішньому ринку капіталу.

## **Висновок**

Зважаючи на результати проведеного аналізу соціально-економічного розвитку та виконання бюджету м. Бровари за результатами 2006 року, рейтингове агентство прийняло рішення про підтвердження кредитного рейтингу міста Бровари на рівні «uaBBB-», зі стабільним прогнозом.

**Генеральний директор**

*С. А. Дубко*

**Начальник відділу муніципальних  
рейтингів**

*О. В. Шубіна*

**Старший фінансовий аналітик**

*П. В. Трощинський*

## Додатки

Додаток до Рейтингового звіту № 1

Бюджет м. Бровари у 2005-2006 роках, представлений у форматі бюджетного балансу, тис. грн.

Показник	2005 рік Загальний фонд	2005 рік Спеціальний фонд	2005 рік Всього	2006 рік Загальний фонд	2006 рік Спеціальний фонд	2006 рік Всього
Податкові надходження	40 688,8	1 259,6	41 948,4	53 647,8	1 774,6	55 422,4
Платежі, штрафи та інші операційні надходження	264,5	7 225,8	7 490,3	407,2	15 141,8	15 549,0
Отримані трансферти без урахування внутрішніх трансфертів та трансфертів до спеціального фонду	21 526,3	3 855,6	25 381,9	18 632,1	343,4	18 975,5
<b>Операційні надходження всього</b>	<b>62 479,6</b>	<b>12 341,0</b>	<b>74 820,6</b>	<b>72 687,1</b>	<b>17 259,8</b>	<b>89 946,9</b>
Поточні видатки	36 694,2	4 881,7	41 575,9	49 803,7	6 856,6	56 660,3
Субсидії та поточні трансферти	24 379,3	3 872,2	28 251,5	20 513,1	5 725,6	26 238,7
<b>Операційні видатки всього</b>	<b>61 073,5</b>	<b>8 753,9</b>	<b>69 827,4</b>	<b>70 316,8</b>	<b>12 582,2</b>	<b>82 899,0</b>
<b>Операційний баланс</b>	<b>1 406,1</b>	<b>3 587,1</b>	<b>4 993,2</b>	<b>2 370,3</b>	<b>4 677,6</b>	<b>7 047,9</b>
Фінансовий дохід	0,0	0,0	0,0	48,9	0,0	48,9
<b>Фінансовий баланс</b>	<b>0,0</b>	<b>0,0</b>	<b>0,0</b>	<b>48,9</b>	<b>0,0</b>	<b>48,9</b>
<b>Поточний баланс</b>	<b>1 406,1</b>	<b>3 587,1</b>	<b>4 993,2</b>	<b>2 419,2</b>	<b>4 677,6</b>	<b>7 096,8</b>
Капітальні надходження	0,0	17 597,5	17 597,5	0,0	13 474,2	13 474,2
Субсидії та трансферти на здійснення капітальних видатків	0,0	150,0	150,0	0,0	6 109,4	6 109,4
<b>Капітальні надходження всього</b>	<b>0,0</b>	<b>17 747,5</b>	<b>17 747,5</b>	<b>0,0</b>	<b>19 583,6</b>	<b>19 583,6</b>
Капітальні видатки	734,8	18 051,8	18 786,6	775,1	11 573,2	12 348,3
Капітальні трансферти без трансфертів до бюджету розвитку	10,2	3 308,0	3 318,2	0,0	5 027,3	5 027,3
Капітальні трансферти до бюджету розвитку	150,0	0,0	150,0	807,3	0,0	807,3
<b>Капітальні видатки всього</b>	<b>895,0</b>	<b>21 359,8</b>	<b>22 254,8</b>	<b>1 582,4</b>	<b>16 600,5</b>	<b>18 182,9</b>
<b>Капітальний баланс</b>	<b>-895,0</b>	<b>-3 612,3</b>	<b>-4 507,3</b>	<b>-1 582,4</b>	<b>2 983,1</b>	<b>1 400,7</b>
<b>Баланс після капітальних видатків</b>	<b>511,1</b>	<b>-25,2</b>	<b>485,9</b>	<b>836,8</b>	<b>7 660,7</b>	<b>8 497,5</b>
Надання пільгових кредитів громадянам на будівництво житла (з урахуванням повернення)	0,0	-3,5	-3,5	0,0	-1,4	-1,4
<b>Профіцит/дефіцит</b>	<b>511,1</b>	<b>-21,7</b>	<b>489,4</b>	<b>836,8</b>	<b>7 662,1</b>	<b>8 498,9</b>
Фінансування	-511,1	21,7	-489,4	-836,8	-7 662,1	-8 498,9
<b>БАЛАНС</b>	<b>0,0</b>	<b>0,0</b>	<b>0,0</b>	<b>0,0</b>	<b>0,0</b>	<b>0,0</b>

Джерело: Фінансове управління Виконавчого комітету Броварської міської ради

Додаток до Рейтингового звіту № 2

Фінансування бюджету м. Бровари у 2005-2006 роках, тис. грн.

Показник	2005 рік Загальний фонд	2005 рік Спеціальний фонд	2005 рік Всього	2006 рік Загальний фонд	2006 рік Спеціальний фонд	2006 рік Всього
<b>Профіцит/дефіцит</b>	<b>511,1</b>	<b>-21,7</b>	<b>489,4</b>	<b>836,8</b>	<b>7 662,1</b>	<b>8 498,9</b>
<b>Фінансування</b>	<b>-511,1</b>	<b>21,7</b>	<b>-489,4</b>	<b>-836,8</b>	<b>-7 662,1</b>	<b>-8 498,9</b>
<b>Зміни залишків</b>	<b>-511,1</b>	<b>21,7</b>	<b>-489,4</b>	<b>-836,8</b>	<b>604,2</b>	<b>-232,6</b>
залишок на початок року	408,6	1 833,1	2 241,7	919,6	1 811,4	2 731,0
залишок на кінець року	919,7	1 811,4	2 731,1	1 756,4	1 207,2	2 963,6
<b>Зміни обсягів депозитів та цінних паперів, що використовуються для управління ліквідністю</b>	<b>0,0</b>	<b>0,0</b>	<b>0,0</b>	<b>0,0</b>	<b>-8 266,3</b>	<b>-8 266,3</b>
Повернення коштів з депозитів або пред'явлення цінних паперів	0,0	0,0	0,0	0,0	0,0	0,0
Розміщення коштів на депозитах або придбання цінних паперів	0,0	0,0	0,0	0,0	8 266,3	8 266,3
<b>Фінансування за рахунок коштів єдиного казначейського рахунку</b>	<b>0,0</b>	<b>0,0</b>	<b>0,0</b>	<b>0,0</b>	<b>0,0</b>	<b>0,0</b>
Одержано	25 750,0	0,0	25 750,0	29 029,0	0,0	29 029,0
Повернено	25 750,0	0,0	25 750,0	29 029,0	0,0	29 029,0
<b>БАЛАНС</b>	<b>0,0</b>	<b>0,0</b>	<b>0,0</b>	<b>0,0</b>	<b>0,0</b>	<b>0,0</b>

Джерело: Фінансове управління Виконавчого комітету Броварської міської ради



## Додаток до Рейтингового звіту №3

Обсяг офіційних трансфертів, отриманих бюджетом міста Бровари з Державного бюджету (за загальним та за спеціальним фондами) в 2005-2006 роках, тис. грн.

Офіційні трансферти	Виконано у 2005 році	Затверджено на 2006 рік з урахуванням змін	Виконано за 2006 рік	% виконання плану з урахуванням змін на 2006 рік
<b>Всього</b>	<b>25 346,9</b>	<b>25 628,0</b>	<b>24 277,6</b>	<b>94,7</b>
<b>Дотації</b>	<b>10 075,6</b>	<b>696,6</b>	<b>696,6</b>	<b>100,0</b>
Дотація вирівнювання, що одержується з Державного бюджету	6 212,8	0,0	0,0	-
Додаткова дотація на забезпечення здійснення видатків	2 596,1	0,0	0,0	-
Додаткова дотація, що одержується з Державного бюджету	0,0	575,8	575,8	100,0
Додаткова дотація з державного бюджету бюджету Автономної Республіки Крим та обласним бюджетам на зменшення фактичних диспропорцій між місцевими бюджетами через нерівномірність мережі бюджетних установ	0,0	107,3	107,3	100,0
Додаткова дотація для поетапного запровадження умов оплати інших дотацій	1 266,7	0,0	0,0	-
інші дотації	35,0	13,5	13,5	100,0
<b>Субвенції</b>	<b>15 271,3</b>	<b>24 931,4</b>	<b>23 581,0</b>	<b>94,6</b>
Субвенція на виплату допомоги сім'ям з дітьми, малозабезпеченим сім'ям та інвалідам з дитинства і дітям інвалідам	2 948,9	4 527,3	4 527,2	100,0
Субвенція на будівництво і придбання житла для військовослужбовців	0,0	195,8	0,0	0,0
Субвенція на надання пільг ветеранам війни і праці, ветеранам військової служби, ветеранам органів внутрішніх справ, реабілітованим громадянам, які стали інвалідами внаслідок репресій або є пенсіонерами, та субсидії населенню на оплату електроенергії, природного газу, послуг тепло-, водопостачання і водовідведення, квартирної плати, вивезення побутового сміття та рідких нечистот	6 050,4	9 379,7	9 379,7	100,0
Субвенція на надання пільг ветеранам війни і праці, військової служби, органів внутрішніх справ з послуг зв'язку та інших, передбачених законодавством послуг (крім пільг на одержання ліків, зубопротезування, оплату електроенергії, природного і скрапленого газу, твердого та рідкого пічного побутового палива, послуг тепло-, водопостачання і водовідведення, квартирної плати, вивезення побутового сміття та рідких нечистот) та компенсацію за пільговий проїзд окремих категорій громадян	1 010,9	1 260,0	1 219,7	96,8
Субвенція на надання пільг ветеранам війни і праці, ветеранам військової служби, ветеранам органів внутрішніх справ та субсидії населенню на придбання твердого та рідкого пічного побутового палива і скрапленого газу	1,0	0,2	0,1	50,0
Субвенція на заходи щодо погашення заборгованості громадян за житлово-комунальні послуги та енергоносії в рахунок часткової компенсації втрат від знецінення грошових заощаджень	3 855,6	364,5	343,4	94,2
Субвенція на здійснення виплат, визначених Законом України «Про реструктуризацію заборгованості з виплат, передбачених статтею 57 Закону України «Про освіту» педагогічним, науково-педагогічним та іншим категоріям працівників навчальних закладів»	749,5	762,8	762,8	100,0
Субвенція з державного бюджету місцевим бюджетам на утримання дітей-сиріт та дітей, позбавлених батьнівського піклування, в дитячих будинках сімейного типу та прийомних сім'ях	0,0	123,6	84,1	68,0
Субвенція на проведення виборів депутатів Верховної Ради АРК Крим	0,0	61,3	61,3	100,0
Субвенція на фінансування у 2005 році Програм-переможців конкурсу	450,0	350,0	342,1	97,7
Субвенція на надання центрами соціальних служб для сімей	0,0	72,1	72,1	100,0
Субвенція на соціально-економічний розвиток регіонів	150,0	777,3	777,3	100,0
Субвенція з Державного бюджету місцевим бюджетам на погашення заборгованості минулих років з різниці	0,0	5 302,1	5 302,1	100,0
Додаткова субвенція з Державного бюджету місцевим бюджетам на виплату допомоги сім'ям з дітьми	0,0	382,5	382,5	100,0
Субвенція з державного бюджету міському бюджету на проведення експерименту	0,0	1 322,2	276,6	20,9
Субвенція на утримання об'єктів спільного користування чи ліквідацію негативних наслідків діяльності	0,0	50,0	50,0	100,0
Субвенція для здійснення заходів, спрямованих на подолання	55,0	0,0	0,0	-

Джерело: Фінансове управління Виконавчого комітету Броварської міської ради

## Виконання видаткової частини загального фонду бюджету м. Бровари у 2005-2006 роках, тис. грн.

Найменування показника	Затверджено на 2005 рік з урахуванням змін	Виконано за 2005р.	% вик. до плану на 2005 рік з урахуванням змін	Затверджено на 2006 рік з урахуванням змін	Виконано за 2006 р.	% вик. до плану на 2006 рік з урахуванням змін	Темп росту показників уточненого плану 2006 року до виконання 2005 року, %
<b>Основні видаткові статті</b>	<b>50 446,6</b>	<b>49 160,4</b>	<b>97,5</b>	<b>68 847,0</b>	<b>67 299,2</b>	<b>97,8</b>	<b>140,0</b>
Державне управління	3 635,2	3 574,7	98,3	6 345,8	6 258,6	98,6	177,5
Правоохоронна діяльність	25,2	25,2	100,0	0,0	0,0	-	0,0
Освіта	26 174,0	25 859,1	98,8	33 108,8	32 900,3	99,4	128,0
Охорона здоров'я	32,0	29,0	90,6	41,0	34,7	84,6	141,4
Соціальний захист і соціальна допомога	11 708,0	10 966,0	93,7	18 570,1	17 410,5	93,8	169,3
Житлово-комунальне господарство	4 420,7	4 295,9	97,2	5 030,7	5 007,0	99,5	117,1
Культура і мистецтво	1 571,6	1 549,6	98,6	2 283,6	2 254,6	98,7	147,4
Засоби масової інформація	328,8	321,2	97,7	500,2	483,5	96,7	155,7
Фізична культура і спорт	1 453,5	1 443,8	99,3	1 759,3	1 754,9	99,7	121,9
Транспорт	1 097,6	1 095,9	99,8	1 207,5	1 195,1	99,0	110,2
<b>Видатки, не віднесені до основних груп</b>	<b>293,6</b>	<b>283,0</b>	<b>96,4</b>	<b>975,8</b>	<b>953,5</b>	<b>97,7</b>	<b>344,8</b>
<b>Разом видатків</b>	<b>50 740,2</b>	<b>49 443,4</b>	<b>97,4</b>	<b>69 822,8</b>	<b>68 252,7</b>	<b>97,8</b>	<b>141,2</b>
Кошти, що передаються до Державного бюджету	0,0	0,0	0,0	2 691,2	2 691,2	100,0	-
Субвенція з місцевого бюджету державному бюджету на виконання програм соціально-економічного та культурного розвитку регіонів	33,3	27,8	83,5	112,0	108,0	96,4	402,9
Субвенція на утримання об'єктів спільного користування чи ліквідацію негативних наслідків діяльності об'єктів спільного користування	12 347,3	12 347,3	100,0	40,0	40,0	100,0	0,3
<b>Всього видатків</b>	<b>63 120,8</b>	<b>61 818,5</b>	<b>97,9</b>	<b>72 666,0</b>	<b>71 091,9</b>	<b>97,8</b>	<b>117,5</b>
Кошти, що передаються із загального бюджету до фонду розвитку	150,0	150,0	100,0	1 003,1	807,3	80,5	668,7
<b>Всього витрат</b>	<b>63 270,8</b>	<b>61 968,6</b>	<b>97,9</b>	<b>73 669,1</b>	<b>71 899,2</b>	<b>97,6</b>	<b>118,9</b>

Джерело: Фінансове управління Виконавчого комітету Броварської міської ради

## Додаток до Рейтингового звіту № 5

### Виконання видаткової частини спеціального фонду бюджету м. Бровари у 2005-2006 роках, тис. грн

Показник	Затверджено на 2005 рік з урахуванням змін	Виконано за 2005 р.	% вик. до плану на 2005 рік з урахуванням змін	Затверджено на 2006 рік з урахуванням змін	Виконано за 2006 рік з урахуванням змін	% виконання до плану на 2006 рік з урахуванням змін	Темп росту показників уточненого плану 2006 року до виконання 2005 року
<b>Основні видаткові статті</b>	<b>27 097,8</b>	<b>30 052,1</b>	<b>110,9</b>	<b>31 249,3</b>	<b>29 182,7</b>	<b>93,4</b>	<b>104,0</b>
Державне управління	120,1	2 508,8	2 088,9	73,4	292,8	398,9	2,9
Освіта	1 976,2	1 849,7	93,6	2 206,1	2 267,5	102,8	119,3
Соціальний захист і соціальна допомога	32,8	248,2	756,7	30,7	743,2	2 420,8	12,4
Житлово-комунальне господарство	3 855,6	4 292,7	111,3	5 666,6	6 292,1	111,0	132,0
Культура і мистецтво	571,3	927,9	162,4	391,3	788,1	201,4	42,2
Засоби масової інформація	0,0	1,1	0,0	0,0	146,0	0,0	0,0
Фізична культура і спорт	367,2	494,3	134,6	356,4	603,2	169,2	72,1
Будівництво	15 886,0	15 814,6	99,6	11 273,1	8 784,9	77,9	71,3
Транспорт	1 482,3	1 240,1	83,7	1 864,8	1 857,7	99,6	150,4
Інші послуги, пов'язані з економічною діяльністю	2 380,0	2 380,0	100,0	3 080,0	3 079,7	100,0	129,4
Охорона навколишнього середовища та ядерна безпека	0,0	0,0	0,0	985,0	0,0	0,0	-
Попередження та ліквідація надзвичайних ситуацій та наслідків стихійного лиха	85,0	25,0	29,4	0,0	0,0	0,0	-
Фонди	341,3	269,7	79,0	5 321,9	4 327,5	81,3	1 973,3
<b>Видатки, не віднесені до основних груп</b>	<b>0,0</b>	<b>1,5</b>	<b>-</b>	<b>0,0</b>	<b>0,0</b>	<b>-</b>	<b>-</b>
<b>Разом видатків</b>	<b>27 097,8</b>	<b>30 053,6</b>	<b>110,9</b>	<b>31 249,3</b>	<b>29 182,7</b>	<b>93,4</b>	<b>104,0</b>
Трансферти бюджетам інших рівнів	60,0	60,0	100,0	0,0	0,0	0,0	0,0
Повернення кредитів, наданих для кредитування громадян на будівництво (реконструкцію) та придбання житла	0,0	0,0	0,0	0,0	-1,4	0,0	0,0
<b>Всього видатків</b>	<b>27 157,8</b>	<b>30 113,6</b>	<b>110,9</b>	<b>31 249,3</b>	<b>29 181,3</b>	<b>93,4</b>	<b>103,8</b>

Джерело: Фінансове управління Виконавчого комітету Броварської міської ради