

Кредит-Рейтинг

а/с 921, Київ, 01024, Україна
тел/факс: +380 (44) 490 2550, 490 2554
e-mail: office@credit-rating.com.ua
<http://www.credit-rating.com.ua>

Рейтинговий звіт ILMR 001 – 001

Звіт про рівень кредитного рейтингу позичальника

(визначення)

Об'єкт рейтингування:	м. Іллічівськ
Тип кредитного рейтингу:	кредитний рейтинг позичальника за Національною шкалою кредитних рейтингів
Рейтингова дія	визначення
Дата:	11.10.2007 р.
Кредитний рейтинг:	uaA
Прогноз кредитного рейтингу:	стабільний

Наданий у результаті рейтингового аналізу кредитний рейтинг позичальника визначено за Національною шкалою кредитних рейтингів, на що вказують літери **ua** у позначці кредитного рейтингу. Національна шкала кредитних рейтингів дозволяє виміряти розподіл кредитного ризику в економіці України без урахування суверенного ризику та призначена для використання емітентами цінних паперів, позичальниками, фінансовими установами, посередниками та інвесторами на фінансовому ринку України.

Висновок рейтингового агентства щодо кредитного рейтингу позичальника

Кредитний рейтинг позичальника ґрунтується на результатах аналізу протягом 2002-2006 рр. та I півріччя 2007 року економічних та фінансових показників, даних щодо демографічної ситуації, стану ринку праці, інформації відносно боргових зобов'язань міста, наявної у розпорядженні комунальної власності та перспективних планах на майбутнє.

Кредитний рейтинг ґрунтується на інформації, наданій самим об'єктом рейтингової оцінки, а також на іншій інформації, що є у розпорядженні рейтингового агентства та вважається надійною. Рівень кредитного рейтингу залежить від якості, однорідності та повноти інформації, що є у розпорядженні рейтингового агентства.

Історія кредитного рейтингу

Дата	11.10.2007 р.
Рівень рейтингу	uaA
Прогноз	стабільний
Рейтингова дія	визначення

Позичальник з рейтингом uaA характеризується ВИСОКОЮ кредитоспроможністю порівняно з іншими українськими позичальниками. Рівень кредитоспроможності чутливий до впливу несприятливих комерційних, фінансових та економічних умов.

Прогноз «стабільний» вказує на відсутність на поточний момент передумов для зміни рейтингу протягом року.

Рівень кредитного рейтингу міста Іллічівська підтримується:

- високими показниками економічного розвитку міста, які протягом 2002-2006 року в розрахунку на одного мешканця, значно перевищують середнє значення по країні: у 2006 році за обсягом реалізації промислової продукції – в 4,0 рази, зовнішньоторговельного обороту – в 3,0 рази, інвестицій в основний капітал – в 3,2 рази, іноземних інвестицій – в 4,6 рази, роздрібного товарообороту – в 2,5 рази, введеного в експлуатація житла – в 2,4 рази; та збереженням цієї тенденції в I півріччі 2007 року;
- покращенням основних показників соціального розвитку міста протягом 2002-I півріччя 2007 року: зниженням рівня офіційно зареєстрованого безробіття до 0,2% у I півріччі 2007 року, що в 11,5 рази менше за середнє значення по країні; зростанням рівня середньомісячної заробітної плати до 1 639,5 грн. у I півріччі 2007 року, що на 33,8% більше, ніж у середньому по країні;
- перевищенням обсягу доходів, які враховуються при визначенні міжбюджетних трансфертів, над обсягом відповідних видатків, внаслідок чого, місто щорічно перераховує кошти до Державного бюджету (30,3% доходної частини загального фонду бюджету міста без урахування трансфертів за результатами 2006 року);
- низьким обсягом прямого боргу Іллічівської міської ради станом на 01.07.2007 року (1,0% до доходної частини бюджету міста без урахування трансфертів за результатами I півріччя 2007 року);
- нижчою, порівняно з більшістю міст України, потребою у оновленні основних засобів (в тому числі житлового фонду, об'єктів інженерної та транспортної інфраструктури міста), які необхідно здійснювати за рахунок коштів з бюджету міста.

Рівень кредитного рейтингу міста Іллічівська обмежується:

- збереженням високої залежності економіки міста від діяльності ДП «Іллічівський морський торговельний порт» та його транспортної інфраструктури, хоча протягом 2003-I півріччя 2007 рр. питома вага податків і платежів цього підприємства в структурі загального фонду доходної частини бюджету міста без урахування трансфертів знизилась з 43,7% до 28,1%.

Зміст

РЕЗЮМЕ	6
1. ЗАГАЛЬНА ІНФОРМАЦІЯ ПРО МІСТО ТА ЙОГО АДМІНІСТРАТИВНИЙ УСТРІЙ	19
1.1. ГЕОГРАФІЧНЕ ПОЛОЖЕННЯ ТА ІСТОРИЧНА ДОВІДКА	19
1.2. Здійснення місцевого самоврядування та виконавчої влади в місті	21
2. СОЦІАЛЬНО-ЕКОНОМІЧНИЙ РОЗВИТОК ТА ПОТЕНЦІАЛ МІСТА	26
2.1. ДЕМОГРАФІЯ	26
2.2. ТРУДОВІ РЕСУРСИ ТА ЗАРОБІТНА ПЛАТА.....	28
2.3. ВИРОБНИЧА СФЕРА.....	33
2.3.1. Промисловість.....	35
2.3.2. Транспорт	40
2.4. ІНВЕСТИЦІЙНА АКТИВНІСТЬ ТА ЗОВНІШНЬОЕКОНОМІЧНА ДІЯЛЬНІСТЬ	44
2.4.1. Інвестиції в основний капітал та капітальне будівництво	44
2.4.2. Іноземні інвестиції	47
2.4.3. Зовнішньоекономічна діяльність підприємств і організацій.....	49
2.5. НЕВИРОБНИЧИЙ СЕКТОР	55
2.5.1. Торгівля, громадське харчування та сфера послуг.....	55
2.5.2. Житлово-комунальне господарство міста.....	56
3. КОМУНАЛЬНА ВЛАСНІСТЬ МІСТА	59
3.1. ЗЕМЕЛЬНІ РЕСУРСИ.....	60
3.2. КОМУНАЛЬНІ ПІДПРИЄМСТВА МІСТА ТА НЕРУХОМОМЕ МАЙНО, ЩО ПЕРЕБУВАЄ В КОМУНАЛЬНІЙ ВЛАСНОСТІ.....	62
4. БЮДЖЕТ МІСТА	65
4.1. БЮДЖЕТНА СИСТЕМА УКРАЇНИ	65
4.1.1. Бюджетні взаємовідносини між державою та місцевими органами управління.....	66
4.1.2. Бюджетний процес	67
4.1.3. Контроль та виконання бюджету.....	70
4.1.4. Введення в бюджет м. Іллічівська	71
4.2. АГРЕГОВАНИЙ БЮДЖЕТ М. ІЛЛІЧІВСЬКА ПРОТЯГОМ 2002-2006 РР. ТА І ПІВРІЧЧЯ 2007 РОКУ	75
4.3. Виконання доходної частини бюджету м. Іллічівська протягом 2002-2006 рр. та І півріччя 2007 року	78
4.4. Виконання видаткової частини бюджету м. Іллічівська протягом 2002-2006 рр. та І півріччя 2007 року	87
5. БЮДЖЕТ МІСТА ІЛЛІЧІВСЬКА НА 2007 РІК	96
6. БОРГОВІ ЗОБОВ'ЯЗАННЯ МІСТА	103
6.1. КОНСОЛІДОВАНИЙ БОРГ МІСТА ІЛЛІЧІВСЬКА	103
6.1.1. Бюджетні фінансові зобов'язання	103
6.1.2. Прострочена бюджетна кредиторська заборгованість.....	104
6.1.3. Фінансові зобов'язання та кредиторська заборгованість підприємств та організацій комунальної форми власності	105
ВИСНОВОК	107
ДОДАТКИ	108

ДОДАТОК ДО РЕЙТИНГОВОГО ЗВІТУ №1	109
ДОДАТОК ДО РЕЙТИНГОВОГО ЗВІТУ №2	110
ДОДАТОК ДО РЕЙТИНГОВОГО ЗВІТУ №3	111
ДОДАТОК ДО РЕЙТИНГОВОГО ЗВІТУ №4	112
ДОДАТОК ДО РЕЙТИНГОВОГО ЗВІТУ №5	113
ДОДАТОК ДО РЕЙТИНГОВОГО ЗВІТУ №6	114
ДОДАТОК ДО РЕЙТИНГОВОГО ЗВІТУ №7	115

Резюме

Деякі кількісні дані, наведено після відповідного округлення. У зв'язку з цим значення одних і тих же показників, які наводяться в звіті більше одного разу, можуть не збігатися, а підсумкові значення окремих показників можуть не відповідати арифметичній сумі їх складових.

Загальна інформація про місто

Іллічівськ – портове місто обласного значення, розташоване в Одеській області на березі Чорного моря. До складу міста також входять селище Олександрівка, села Малодолинське та Бурлача Балка. Територія Іллічівської міської ради охоплює 26,5 кв. км, густина населення становить 2,6 тис. осіб на 1 кв. км.

Законодавчі рамки й адміністративна структура

Місцеве самоврядування у місті Іллічівську здійснюється територіальною громадою міста як безпосередньо, так і через Іллічівську міську раду та її виконавчі органи. Слід зазначити, що за результатами останніх виборів до Іллічівської міської ради, які відбулися 26.03.2006 р. та вперше проводилися за пропорційною системою одночасно до Верховної Ради та місцевих рад, у складі депутатського корпусу, який налічує 35 депутатів, найбільше мандатів отримала Партія регіонів – 45,7% депутатських мандатів, за ним йдуть Блок Юлії Тимошенко – 17,1%, Народний Блок Литвина – 8,6%, Соціалістична партія України, Блок «Наша Україна», «Віче», Блок Наталі Вітренко – по 5,7%.

Головною посадовою особою міської громади є міський голова. З 1994 року і до нині посаду Іллічівського міського голови обіймає Хмельнюк В.Я. Слід зазначити, під час кожних виборів міського голови він отримував переважну більшість голосів виборців. На останніх виборах, які відбулися 2006 року, на посаду міського голови було висунуто 5 кандидатур (Хмельнюк В. Я., Бризгалов С. О., Малявін С. Б., Телєгін М. І. та Гербенський В. К.), серед яких діючий мер міста отримав 72,6% голосів виборців.

Соціальна сфера та економіка міста

Основні показники соціально-економічного розвитку міста протягом 2002-І півріччя 2007 рр. наведено у наступній таблиці.

Основні показники соціально-економічного розвитку м. Іллічівська

Назва показника	2002 рік	2003 рік	2004 рік	2005 рік	2006 рік	I півріччя 2007 року	у % I півріччя 2007 року до 2006 року
Чисельність наявного населення, тис. осіб (станом на кінець звітнього періоду), тис. осіб	63,7	64,8	65,6	66,6	67,5	68,2	101,0
Рівень зареєстрованого безробіття, %	0,9	0,9	0,5	0,5	0,2	0,2	100,0
Середньомісячна заробітна плата, грн.	616,5	768,6	911,7	1 208,2	1 453,9	1 639,5	112,8
Заборгованість з виплати заробітної плати, млн. грн. (станом на кінець звітнього періоду)	2,5	0,01	0,01	1,3	7,5	6,0	80,0
Обсяг реалізації продукції у відпускних цінах, млн. грн.	81,2	160,5	315,7	2 813,5	2 652,7	1 717,5	144,5*
Темпи зростання обсягів промислового виробництва у порівнянних цінах, %	158,8	169,1	112,0	82,3	106,0	130,9	-
Інвестиції в основний капітал, млн. грн.	212,2	145,9	406,7	394,3	579,7	464,4	78,6
Прямі іноземні інвестиції, млн. дол. США (станом на кінець звітнього періоду)	36,0	39,9	84,5	108,9	141,4	184,3	130,3
Зовнішньоторговельний товарооборот, млн. дол. США	202,1	256,9	252,0	432,4	359,4	н/д	н/д
Введено в експлуатацію житла, тис. кв. м	36,6	23,4	50,1	63,3	29,6	35,0	118,2
Обсяг роздрібного товарообігу, млн. грн.	94,3	145,9	189,6	254,0	441,2	150,2	34,0

* - темп росту I півріччя 2007 року до I півріччя 2006 року

Джерело: Виконавчий комітет Іллічівської міської ради

Демографія

Чисельність наявного населення міста Іллічівська з урахуванням селища та сіл, які входять до його складу, станом на 01.07.2007 р. дорівнює 68,2 тис. осіб, або 2,6% населення області. Слід зазначити, що протягом 2003-2006 рр. та I півріччя 2007 року в м. Іллічівську чисельність наявного населення постійно зростала за рахунок того, що міграційний приріст населення в декілька разів перевищує його природне скорочення.

Зважаючи на превалювання показників смертності над рівнем народжуваності та високою динамікою механічного руху мешканців, населення міста поступово старіє, основним чином за рахунок росту кількості економічно активного населення у віці від 20 до 60 років.

Трудові ресурси та заробітна плата

В цілому ситуація на ринку праці міста протягом 2002-I півріччя 2007 рр. характеризується позитивною динамікою. Хоча існують певні розбіжності в статистичному обліку кількості зайнятих обласним відділом статистики та виконавчим комітетом Іллічівської міської ради. Зважаючи на показники зовнішньої міграції та стабільно низький рівень зареєстрованого безробіття, виконавчий комітет Іллічівської міської ради веде свої розрахунки щодо кількості зайнятих в місті – станом на 01.07.2007 р. їх чисельність складає 32,6 тис. осіб.

Протягом 2002-I півріччя 2007 рр., основною сферою застосування праці мешканців м. Іллічівська залишається транспортний комплекс. Зокрема, у 2006 році на транспортних підприємствах міста працювало 50,0% загальної чисельності зайнятого населення Іллічівська без урахування малого бізнесу. Зменшення кількості зайнятих в цій сфері, пов'язане з оптимізацією виробничих процесів та зменшенням середнього віку працівників за рахунок виходу на пенсію робітників, які досягли пенсійного віку на підприємстві ДП «Іллічівський морський торговельний порт», яке протягом багатьох років залишається найбільшим роботодавцем міста.

Одним з основних факторів, який значною мірою впливає на динаміку та структуру зайнятих, є рівень оплати праці. Протягом 2002-I півріччя 2007 рр. середньомісячна заробітна плата в місті Іллічівську зросла в 2,7 рази. Слід зазначити, що при цьому рівень оплати в місті щороку на 34%-60% перевищує середнє значення по країні.

Найбільш високо оплачуваними галузями економіки міста впродовж 2004-2006 рр. залишалися такі як фінансова діяльність та транспорт. Найнижчий рівень оплати праці зберігається в сільському господарстві та готельно-ресторанному бізнесі, що є характерним для невеликих промислових міст України.

Заборгованість з виплати заробітної плати в місті залишається незначною. Станом на 01.07.2007 р. сума боргу не перевищує 2,4% загальноміського фонду оплати праці за результатами I півріччя 2007 року.

Промисловість

Промисловий комплекс представляють 11 підприємств, що відносяться до основного кола статистичної звітності. Планується, що до кінця 2007 року буде введено в дію ще три. Структура реалізації промислової продукції підприємствами основного кола статистичної звітності протягом 2004-I півріччя 2007 рр. характеризується значним зростанням питомої ваги виробництва автомобільного транспорту машинобудування та зменшенням питомої ваги підприємств харчової промисловості та суднобудування. Зростання у 2006 році питомої ваги виробництва автомобільного транспорту у загальному обсязі реалізованої продукції промисловими підприємствами міста зумовлено відображенням у статистичній звітності Іллічівська результатів діяльності структурного підрозділу

ЗАТ «ЗАЗ» «Іллічівський завод автомобільних агрегатів», які до 2005 року відображалися в статистичних даних м. Запоріжжя.

За даними виконавчого комітету Іллічівської міської ради майже всі основні промислові підприємства нарощують обсяги виробництва. Проте, реалізація продукції промислового комплексу міста у 2004-I півріччі 2007 рр. не має сталої динаміки, що пов'язано, переважно, з особливостями графіку відвантаження продукції на структурному підрозділі ЗАТ «ЗАЗ» «Іллічівський завод автомобільних агрегатів» та змінами в статистичному обліку. На сьогодні цей завод є основним промисловим підприємством міста за обсягом виробництва та реалізації продукції (понад 80,0% загальноміського показника), а також за сплатою податків та зборів до бюджету міста (3,2% загального фонду без урахування трансфертів за результатами I півріччя 2007 року).

Протягом 2006 року промисловими підприємствами м. Іллічівська було реалізовано промислової продукції на 2 652,7 млн. грн. В розрахунку на одного мешканця цей показник в 4,0 рази перевищує середнє значення по країні (за результатами I півріччя 2007 року в – 4,3 рази). Темпи зростання обсягів промислового виробництва (у порівняних цінах) у 2006 у році складають 106,0%. Незначне скорочення в цьому році реалізації автомобілів зумовлене особливостями графіку відвантаження продукції на структурному підрозділі ЗАТ «ЗАЗ» «Іллічівський завод автомобільних агрегатів».

Транспорт

Іллічівськ є важливим вантажним транспортним вузлом, який з'єднує Україну з провідними промисловими центрами Європи та Азії. Зважаючи на це, на території міста працює 2 великі вантажні порти – ДП «Іллічівський морський торговий порт», АТЗТ «Іллічівський морський рибний порт» та транспортна компанія АТ «Іллічівськзовніштранс» (ІЗТ). Також в місті є залізнична станція, яка обслуговує вантажні потяги. Протягом 2004-2006 рр. обсяг вантажів оброблених морським та автомобільним транспортом щорічно складав 16,1-16,3 тис. тонн, переважна більшість яких – 92% обробляється на ДП «Іллічівський морський торговий порт». Транспортне обслуговування господарського комплексу міста та населення міста здійснюється, виключно, автомобільним транспортом.

Зважаючи на це, транспортний комплекс міста Іллічівська, на підприємствах якого зайнято близько 47,2% загальної чисельності зайнятого населення міста (без урахування малого бізнесу), займає провідне місце як у формуванні та розвитку ринку праці, так і в наповненні бюджетів усіх рівнів шляхом сплати податкових платежів (в середньому 30,0% загального фонду доходної частини бюджету без урахування трансфертів).

Найбільшим транспортним підприємством міста та одним з найпотужніших транспортно-перевантажувальних комплексів Чорноморського регіону є ДП «Іллічівський морський торговельний порт», яке впродовж багатьох років залишається основним платником податків та зборів до міського бюджету. За результатами I півріччя 2007 року питома вага цього підприємства у структурі

загального фонду доходної частини бюджету без урахування трансфертів складає 28,1%. Основні показники діяльності цього підприємства протягом 2005-І півріччя 2007 року не мають сталої динаміки, що пов'язано, основним чином, з проведенням активних робіт щодо модернізації, реконструкції та розширення виробничих потужностей порту.

Інвестиційна активність

Протягом останніх п'яти років відбувався значний ріст капіталовкладень в економіку міста. Структура інвестицій в основний капітал за джерелами фінансування протягом всього аналізованого періоду характеризується високою питомою вагою власних коштів підприємств та активним використанням позичкового капіталу, що пов'язано з реалізацією в цьому періоді великої кількості інвестиційних проектів, за рахунок чого щороку в місті вводиться декілька нових промислових підприємств та проводиться реконструкція старих. Загалом, за результатами 2004-І півріччя 2007 рр. в місті Іллічівську на такі види економічної діяльності як промисловість та транспорт припадає більше 70,0-80,0% загального обсягу інвестицій в основний капітал.

Обсяг інвестицій в основний капітал, освоєний підприємствами м. Іллічівська у 2006 році, порівняно з 2005 роком, збільшився на 47,0% до 579,7 млн. грн., що у розрахунку на 1 мешканця в 3,2 рази більше за відповідний показник по країні в цілому (у 5,2 рази за результатами І півріччя 2007 року).

Зростання ділової активності та, відповідно, стабільне збільшення чисельності мешканців міста за рахунок трудової міграції, формують в Іллічівську високий попит на нерухомість як комерційну, так і житлову. Зважаючи на це, в місті спостерігається зростання обсягів будівельної діяльності. Протягом 2002-2006 рр. обсяг будівельних робіт збільшився в 4,7 рази. Обсяг введення в експлуатацію житла протягом аналізованого періоду не мав сталої динаміки. Проте, в розрахунку на одного мешканця цей показник в Іллічівську щороку в декілька разів перевищує середнє значення по країні. Необхідно відзначити, що забудова міста здійснюється відповідно до Генерального плану міста, затвердженого у 2002 році рішенням Іллічівської міської ради.

Іноземні інвестиції

Підприємства міста активно працюють з іноземними інвесторами, переважна більшість інвестиційних проектів, які реалізується в Іллічівську, мають міжнародний характер. Протягом 2002-2006 рр. обсяг прямих іноземних інвестицій, залучених в економіку міста, збільшився з 36,0 до 184,3 млн. дол. США. За обсягом іноземного капіталу, залученого в економіку міста, в розрахунку на одного мешканця, Іллічівськ щороку випереджає середнє значення по країні в 4,3-6,7 рази.

При цьому основна сума іноземного капіталу (70-90%) протягом всього аналізованого періоду припадає на 5 країн: Великобританію, Нідерланди,

Швейцарію, Кіпр та Німеччину. Іноземний капітал залучається, переважно, в промисловість, зокрема, харчову та транспорт (ДП «Іллічівський морський торговельний порт»).

Зовнішньоекономічна діяльність

Портовий профіль міста та поступовий розвиток промисловості обумовлює високу зовнішньоекономічну активність підприємств міста. Протягом 2002-2006 рр. їх зовнішньоторговельний оборот в розрахунку на одного мешканця Іллічівська в декілька разів перевищує середній показник по країні.

Протягом 2002-2006 рр. в місті Іллічівську показники зовнішньоекономічної діяльності не мали сталої динаміки. Зокрема, в 2003 та 2005 рр. спостерігалось значне збільшення експортно-імпортних операцій, тоді як у 2004 та 2006 роках зовнішньоторговельна активність дещо знизилась. Відповідно коливалися і значення сальдо зовнішньоторговельного обороту та коефіцієнт покриття імпорту експортом. При цьому, в структурі зовнішньої торгівлі товарами переважає імпорт, тоді як для послуг характерною є висока питома вага експорту.

Географічна структура експорту товарів не має регулярного характеру, за результатами 2006 року найбільший обсяг продукції було відвантажено до Вірменії (15,7% від загального обсягу експорту), Нідерландів (10,0%) та Туреччини (9,3%). При цьому, ввозяться товари, переважно, з Китаю. У товарній структурі імпорту основне місце посідає продукція текстильної та машинобудівної промисловості, тоді як в експорті переважають продукти харчування та недорогочінні метали.

Серед послуг, які надають та отримують підприємства міста, переважають транспортні.

Торгівля, громадське харчування та сфера послуг

Головним індикатором, який характеризує купівельну спроможність населення м. Іллічівська та, відповідно, дозволяє оцінити реальні доходи мешканців міста, є показник роздрібного товарообороту, який протягом 2002-2006 рр. зріс у 4,7 рази до 441,2 млн. грн. В розрахунку на одного мешканця цей показник у 2,5 рази перевищує середнє значення по країні.

Зростання чисельності населення міста та його доходів, а також збільшення кількості відпочиваючих та підвищення вимог покупця до торговельної мережі, яке відображується у розширенні мережі організованих місць торгівлі, зокрема, великих супермаркетів, сприяє зростанню попиту на споживчі товари, внаслідок чого обсяг роздрібного товарообороту торгової мережі (з урахуванням ресторанного господарства) у 2002-2006 рр. постійно зростає.

Житлове та комунальне господарство міста

Житлово-комунальні послуги мешканцям міста надають 5 підприємств: КП «Міське управління житлово-комунального господарства», КП «Іллічівськтеплоенерго», КП «Іллічівськводоканал», Іллічівський район електричних мереж ВАТ «Одесаобленерго» та Іллічівська дільниця газового господарства ВАТ «Одесагаз».

В Іллічівську, як і в переважній більшості міст України, однією з основних проблем житлово-комунального господарства є підтримання безбиткового функціонування підприємств, що займаються наданням послуг з водо-, теплопостачання, утримання будинків та прибудинкових територій шляхом впровадження тарифів, які на 100% відшкодовуватимуть витрати. Так, у 2006 році, зважаючи на значне підвищення ціни на газ, виконавчим комітетом Іллічівської міської ради декілька разів переглядалися тарифи на послуги з теплопостачання та підігрів води, в результаті чого, вони зросли у 2 рази. Нові економічно обґрунтовані тарифи на послуги з утримання будинків, споруд та прибудинкових територій введені в дію рішенням Іллічівської міської ради № 770 від 05.07.2007 р. з 15.07.2007 року.

Діючі тарифи на водопостачання останній раз переглядалися в I півріччі 2006 року, на водовідведення – в 2000 році. Станом на 01.07.2007 року рівень покриття цим тарифом собівартості є найнижчим та складає в середньому 45%.

При цьому, як у 2006, так і в 2007 роках у місті зберігся високий рівень платіжної дисципліни населення щодо сплати комунальних рахунків. Зважаючи на це, сума простроченої заборгованості населення міста за житлово-комунальні послуги є незначною і станом на 01.07.2007 р. складає 0,5 млн. грн. При цьому, прострочена заборгованість за послуги з теплопостачання та утримання прибудинкових територій взагалі відсутня.

Комунальна власність міста

Іллічівська міська рада діє від імені та в інтересах територіальної громади відповідно до чинного законодавства наділена повноваженнями щодо володіння, користування та розпорядження об'єктами права комунальної власності, до яких відносяться: рухоме і нерухоме майно, доходи місцевих бюджетів та інші кошти, земля та природні ресурси, комунальні підприємства, частки власності у майні приватизованих підприємств, житловий фонд та нежитлові приміщення, інше комунальне майно і майнові права, рухомі та нерухомі об'єкти, визначені відповідно до закону як об'єкти права комунальної власності, а також кошти, отримані від їх відчуження.

Площа земель Іллічівської міської ради складає 2,6 тис. га, з якої станом на 01.01.2007 р. 43,8% – землі запасу та землі, що не надані у власність та постійне користування. З метою наповнення бюджету розвитку місто постійно здійснює продаж земельних ділянок несільськогосподарського призначення, при цьому, виключно, шляхом викупу. Слід зазначити, що, незважаючи на те, що місто не

проводить земельних аукціонів впродовж 2006 року середня ціна продажу зросла в 10,8 рази. Цьому сприяє як зростання попиту на землю так і переоцінка землі, яку було проведено наприкінці 2005 року.

У 2006 році зростання доходів від оренди земельних ділянок комунальної власності призвело до збільшення питомої ваги цього джерела надходжень у доходній частині загального фонду бюджету міста без урахування трансфертів до 7,1%, тоді як 2005 році вона складала 5,0%. Слід зазначити, що це пов'язано як з підвищенням грошової оцінки землі, так і збільшенням площі земельних ділянок, що знаходяться в оренді.

Станом на 01.01.2007 р. у місті Іллічівську налічується 12 підприємств комунальної форми власності, три з яких надають житлово-комунальні послуги населенню. Результатом діяльності комунальних підприємств міста в I півріччі 2007 року був прибуток обсягом 561,4 тис. грн., тоді як у 2006 році фінансовий результат був від'ємний. Поліпшити фінансовий стан підприємств протягом 2006-I півріччя 2007 рр. дозволило підвищення тарифів на теплопостачання та підігрів води.

За інформацією наданою виконавчим комітетом Іллічівської міської ради станом на 01.01.2007 р. залишкова вартість будинків та споруд, які знаходяться у комунальній власності, складає 255,2 млн. грн., водопровідних та каналізаційних мереж, теплотраси, транспортних та інших основних засобів – 17,8 млн. грн.

Важливими джерелами надходжень до бюджету міста у 2006 році залишаються кошти від надання цілісних майнових комплексів та іншого комунального майна в оренду та приватизації комунального майна, у тому числі шляхом проведення аукціонів. Переоцінка вартості нежитлових приміщень, яку було проведено у 2006 році, забезпечила підвищення надходжень від оренди об'єктів комунального майна майже вдвічі.

Бюджет міста

У відповідності до територіально-адміністративного устрою України, Іллічівськ – це місто обласного значення. Зважаючи на те, що селище та села, які знаходяться у підпорядкуванні м. Іллічівська не мають самостійних балансів та бюджетів, бюджет міста має один рівень – міський. Організація бюджетного процесу в місті здійснюється відповідно до Конституції України, Бюджетного кодексу України, Закону України про Державний бюджет України на відповідний рік та інших законодавчих актів.

Для повного та всебічного вивчення показників бюджету міста Іллічівська він був представлений у форматі бюджетного балансу:

Бюджет м. Іллічівська протягом 2002-І півріччі 2007 рр., представлений у форматі бюджетного балансу, тис. грн.

Показники	2002 рік	2003 рік	2004 рік	2005 рік	2006 рік	I півріччя 2007 року
Операційні надходження	51 014,6	59 998,2	56 440,0	73 439,2	89 887,8	57 099,4
Операційні видатки	45 909,1	54 276,2	48 060,6	64 618,1	78 799,5	51 751,4
Операційний	5 105,5	5 722,0	8 379,4	8 821,0	11 088,3	5 348,0
Фінансовий баланс	0,0	21,3	6,9	21,2	103,0	0,8
Поточний баланс	5 105,5	5 743,3	8 386,3	8 842,3	11 191,3	5 348,9
Капітальні надходження	2 138,3	10 385,6	12 411,7	12 982,2	9 206,2	5 760,9
Капітальні видатки	8 023,3	16 991,3	18 064,6	18 702,7	21 097,1	11 260,1
Капітальний баланс	-5 884,9	-6 605,6	-5 652,8	-5 720,5	-11 890,9	-5 499,3
Баланс після капітальних видатків	-779,6	-862,4	2 733,4	3 121,8	-699,7	-150,4
Надання пільгових кредитів громадянам на будівництво житла (з урахуванням повернення)	-283,8	0,0	188,0	187,1	-61,1	-2,7
Профіцит/дефіцит	-495,7	-862,4	2 545,4	2 934,7	-638,6	-147,7
Фінансування	495,7	862,4	-2 545,4	-2 934,7	638,6	147,7
Зміни залишків	-354,3	1 202,4	-1 945,4	-1 254,7	-771,5	147,7
залишок на початок року	1 051,7	1 405,9	203,5	2 148,9	3 403,6	4 175,1
залишок на кінець року	1 405,9	203,5	2 148,9	3 403,6	4 175,1	4 027,4
Фінансування за рахунок позик банківських установ	850,0	-340,0	-600,0	-180,0	-90,0	0,0
Одержано позик	3 350,0	2 400,0	0,0	0,0	0,0	0,0
Повернено позик	2 500,0	2 740,0	600,0	180,0	90,0	0,0
Зміни обсягів депозитів та цінних паперів, що використовуються для управління ліквідністю	0,0	0,0	0,0	-1 500,0	1 500,0	0,0
Повернення коштів з депозитів або пред'явлення цінних паперів	0,0	0,0	0,0	0,0	1 500,0	0,0
Розміщення коштів на депозитах або придбання цінних паперів	0,0	0,0	0,0	1 500,0	0,0	0,0

Джерело: Фінансове управління Іллічівської міської ради

Протягом 2002-2006 рр. та I півріччя 2007 року, операційний баланс бюджету міста зберігає позитивне значення як за загальним, так і за спеціальним фондами. При цьому впродовж всього аналізованого періоду сукупне сальдо операційного балансу бюджету демонструє сталу тенденцію до збільшення, основним чином, за рахунок зростання податкових надходжень загального фонду. Слід зазначити, що зміни в нормативно-правовій базі, яка регулює джерела та обсяги надходжень в місцеві бюджети, які відбулися в 2003-2006 рр., не мали такого негативного впливу на наповнення доходної частини бюджету міста Іллічівська, як в більшості міст України. Це вказує на те, що місто має стабільну матеріально-фінансову базу.

Про збалансованість бюджету міста свідчить те, що з 2004 року Іллічівська міська рада не залучала позичок на покриття тимчасових касових розривів, тобто фінансування розривів між доходами та видатками здійснювалось за рахунок власних коштів бюджету, тоді як на їх покриття в 2002 році місто залучило відсоткові банківські кредити на 1,5 млн. грн., у 2003 році – на 1,4 млн. грн.

Фінансові доходи та видатки бюджету міста протягом 2002-2006 рр. та I півріччя 2007 року є незначними та не мають сталої динаміки. Сальдо фінансового балансу зберігає позитивне значення, яке забезпечується, переважно, надходженням дивідендів, нарахованих на акції господарських товариств, що є у власності територіальної громади, та відсотків від розміщення вільних бюджетних коштів на депозитних рахунках у банках.

При цьому місто щорічно збільшує обсяг капітальних видатків, зокрема спеціального фонду, тоді як капітальні надходження не мають сталої динаміки, що призводить до поступового зростання негативного сальдо капітального балансу бюджету міста. Дефіцит капітального балансу впродовж 2002-2006 рр. та I півріччя 2007 року, покривається, переважно, профіцитом поточного балансу бюджету.

Загалом, бюджет міста в аналізованих роках виконувався як з дефіцитом, так і з профіцитом. При цьому дефіцит не перевищував 900,0 тис. грн., або 1,3% доходної частини бюджету за відповідний період.

Дефіцит бюджету міста, зазвичай, фінансується за рахунок залишків на рахунках бюджету міста, а також вільних коштів бюджету розміщених у банківських установах, винятком є 2002 рік, коли дефіцит бюджету було покрито за рахунок позичкових коштів. При цьому, не зважаючи на виконання бюджету міста з дефіцитом за результатами деяких років звітного періоду, обсяг залишків на рахунках бюджету зріс майже в 3 рази до 4,0 млн. грн. за рахунок як загального так і спеціального фондів.

Протягом 2004-2006 рр. співвідношення залишків загального фонду бюджету до видатків загального фонду без урахування трансфертів варіювало в межах 3,8-5,7%.

Виконання доходної частини бюджету м. Іллічівська

Протягом 2002-2006 рр. обсяг доходної частини бюджету міста (без урахування трансфертів та коштів, що передаються із загального фонду до спеціального) характеризується поступовим зростанням. Винятком є 2004 рік, в якому відбулося скорочення обсягу доходної частини бюджету, порівняно з попереднім роком, внаслідок зменшення обсягу податкових надходжень, що зумовлено змінами у ставках оподаткування доходів фізичних осіб після набрання чинності Закону України «Про податок з доходів фізичних осіб». Слід зазначити, що за результатами 2006 року податок з доходів фізичних осіб формує 61,4% доходної частини бюджету без урахування трансфертів та коштів, що передаються з однієї частини бюджету в іншу.

Основними джерелами формування доходної бази бюджету міста протягом 2002-2006 рр. були податкові надходження та трансферти, винятком є 2005 рік, в якому значною мірою зріс обсяг надходжень від операцій з капіталом. Питома вага неподаткових надходжень в загальному обсязі доходів бюджету протягом 2002-2006 рр. не перевищувала 8,0%. Слід зазначити, що надходження цих доходів, трансфертів, а також доходів від операції з капіталом в аналізованому періоді не мало сталої динаміки.

Планові показники за доходами загального фонду без урахування трансфертів протягом 2006 року було виконано на 101,0%, у тому числі за доходами, що враховуються при визначенні обсягів міжбюджетних трансфертів, на 102,1%, за власними доходами – на 101,7%. Високий рівень виконання у 2006 році річного плану за закріпленими доходами, які були затверджені на рівні, доведеному Міністерством фінансів України, зумовлений, передусім, виконанням у повному обсязі плану за основним джерелом надходжень загального фонду бюджету міста – податком з доходів фізичних осіб, питома вага якого у доходній частині загального фонду бюджету міста без урахування трансфертів становить 70,8%.

Значне збільшення в 2006 році власних доходів бюджету, основним чином, підтримується зростанням надходження плати за землю з зв'язку з введенням з 01.10.2005 р. нової грошової оцінки земель Іллічівської територіальної громади, а також підвищенням якості управління вільними бюджетними коштами шляхом їх розміщення на депозитних рахунках в банках.

Фактичний обсяг доходів спеціального фонду (без урахування коштів, що передаються із загального фонду бюджету) у 2006 році становить 98,1% річних призначень, що зумовлено надходженням не в повному обсязі офіційних трансфертів з Державного бюджету. Проти 2005 року, спеціальний фонд доходної частини бюджету міста без урахування коштів, що передаються із загального фонду бюджету, зменшився на 32,5%. Основною причиною такої ситуації є скорочення в 2006 році надходжень від продажу земельних ділянок, що знаходяться у комунальній власності, у зв'язку з тим, що в 2005 році була погашена частина боргів за старими договорами купівлі-продажу, а також дострокове надходження коштів за новими.

Виконання видаткової частини бюджету м. Іллічівська

Обсяг виконання видаткової частини бюджету міста без урахування коштів, що передаються до Державного бюджету протягом 2002-2006 рр. постійно зростає. Необхідно зазначити, що місто Іллічівськ протягом всього аналізованого періоду зберігає статус міста-донора. Щороку з бюджету міста до Державного бюджету перераховується понад 20 млн. грн. Проте, питома вага вилучень в загальній структурі видаткової частини бюджету без урахування коштів, які передаються з однієї частини бюджету в іншу, поступово знижується (у 2002 році – 42,0%, у 2006 році – 23,3%)

Протягом 2002-2006 рр. у структурі видаткової частини бюджету міста за економічною класифікацією 70-80% бюджетних асигнувань припадало на поточні видатки, передусім захищені статті, хоча динаміка їх росту протягом цього періоду була не стабільною. Слід зазначити, що, на відміну від більшості міст України, видаткова частина бюджету міста Іллічівськ характеризується відносно високим рівнем капітальних видатків, питома вага яких в середньому складає 20%. При цьому половина капітальних видатків фінансується, переважно, за рахунок профіциту поточного балансу.

Видаткова частина бюджету міста, без урахування трансфертів до бюджету розвитку, збільшилась у 2006 році, порівняно з 2005 роком, на 19,8%. Виконання уточненого річного плану при цьому складає 97,8%, у тому числі показники загального фонду виконані на 98,7%, спеціального – 93,8%. Основними видатковими статтями бюджету міста є видатки на фінансування установ освіти, державного управління, житлово-комунального господарства, а також соціальних програм та будівництва.

Бюджет м. Іллічівська на 2007 рік

Згідно з рішенням Іллічівської міської ради «Про бюджет міста на 2007 рік», встановлено загальний обсяг доходів бюджету Іллічівська у сумі 95 802,3 тис. грн., без урахування коштів, що передаються з однієї частини бюджету міста в іншу. Проти фактичного виконання 2006 року доходна частина затверджена на рівні 98,8%. Зокрема, в бюджеті міста не були враховані офіційні трансферти з Державного бюджету. Зважаючи на це, протягом I півріччя 2007 року рішенням Іллічівської міської ради до бюджету міста було внесено відповідні зміни, а саме встановлено обсяг трансфертів, збільшено план за надходженням податку з доходів фізичних осіб та доходів від операцій з капіталом.

Станом на 01.07.2007 р. уточнений річний план за доходами складає 126,0 млн. грн., або 127,0% фактичного рівня 2006 року. При цьому в структурі доходної частини бюджету спостерігається зростання обсягу та питомої ваги делегованих доходів та трансфертів, за одночасного скорочення власних доходів. Слід зазначити, що річний план з урахуванням змін за доходами, що враховуються при визначенні міжбюджетних трансфертів, встановлено на рівні, що на 3,7% перевищує показник доведений МФУ на відповідний період. Темп росту спеціального фонду без урахування трансфертів з урахуванням змін затверджений на 2007 рік на рівні 109,3%. При цьому передбачається зростання всіх основних статей.

За результатами I півріччя 2007 року виконання уточненого річного плану за всіма основними джерелами доходів, окрім трансфертів, перевищує 50,0%. Зважаючи на це, можна зробити припущення, що затверджений уточнений план має резерви до збільшення.

Обсяг видаткової частини бюджету міста, затвердженої на 2007 рік та внесення до її складу змін протягом I півріччя 2007 року, обумовлені особливостями формування доходної частини бюджету на цей період. При цьому граничний профіцит спеціального фонду бюджету встановлено обсягом 90,0 тис. грн. Ці кошти планується направити на погашення боргу Іллічівської міської ради перед Одеської обласною державною адміністрацією.

Згідно з уточненим річним планом, в 2007 році, передбачається зростання, проти фактичного рівня 2006 року, суми асигнувань за всіма основними видатковими статтями. Структурні зміни у видатковій частині не передбачаються.

У 2007 році, проти 2006 року, вилучення з бюджету міста до Державного бюджету зростуть на 22,5% до 27,9 млн. грн., що свідчить про заплановане збільшення в поточному році позитивного сальдо між доходами та видатками, які враховуються при визначенні міжбюджетних трансфертів.

За результатами I півріччя 2007 року видаткову частину бюджету без урахування коштів, що передаються з однієї частини бюджету в іншу, виконано на 49,3% від уточненого річного плану, в тому числі за загальним фондом – на 49,0%, за спеціальним на – 51,3%.

Боргові зобов'язання міста

Загальна сума прямого боргу бюджету м. Іллічівська станом на 01.07.2007 р. дорівнює 533,2 тис. грн. – заборгованість перед Одеською обласною державною адміністрацією, яка виникла в 2001 році. Пряме боргове навантаження на бюджет міста без урахування трансфертів та коштів, що передаються з однієї частини бюджету в іншу складає 1,0%.

Консолідований борг міста, який включає фінансові зобов'язання, прострочену кредиторську заборгованість та умовні зобов'язання (гарантії) Іллічівської міської ради, а також прострочені фінансові зобов'язання та прострочену кредиторську заборгованість підприємств та організацій комунальної форми власності, на відповідну дату складає 884,2 тис. грн.

1. Загальна інформація про місто та його адміністративний устрій

1.1. Географічне положення та історична довідка

Місто Іллічівськ – це портово-промисловий центр України, розташований в 24 км від м. Одеси на березі Чорного моря. Місто має статус обласного значення та за адміністративно-територіальним устроєм входить до складу Одеської області.



Рисунок 1.1 Карта Одеської області

Одеська область розміщена на південному заході України та займає територію 33,3 тис. кв. км (5,5% загальної площі території України), що майже відповідає території Республіки Молдови.

На півночі область межує з Вінницькою, Кіровоградською областями України, на сході – з Миколаївською областю України, на заході – з Республікою Молдовою та Румунією, на півдні – з Болгарією, на південному-сході територія Одеської області обмежена Чорним морем. Крім Азовсько-Чорноморського басейну, область має вихід до великих річкових магістралей – Дунаю, Дністра, Дону, Дніпра.

Історія Іллічівська не перевищує 60 років. Місто виникло як поселення робітників, які приїхали на берег Сухого лиману для будівництва великого військового судноремонтного заводу.

У 1956 році, беручи до уваги кліматичні та гідрологічні умови бухти в Сухому Лимані, на території Іллічівська було розпочато будівництво великого морського торговельного порт, у зв'язку з тим, що на той час Одеський порт вже не міг впоратися з постійним ростом вантажів. У 1958 році Іллічівський торговельний порт розпочав приймати вантажні судна, а вже в 1965 році він випередив Одеський порт за вантажообігом.

У 1964 році на території Іллічівська розпочалося будівництво ще одного порту – рибного.

12 квітня 1973 року, згідно з указом Президіуму Верховної Ради УРСР, селище міського типу Іллічівськ набуло статусу міста обласного підпорядкування.

На сьогодні Іллічівськ – місто з населенням 68,2 тис. осіб (з урахуванням селища Олександрівка, сіл Малоодолинське та Бурлача Балка).

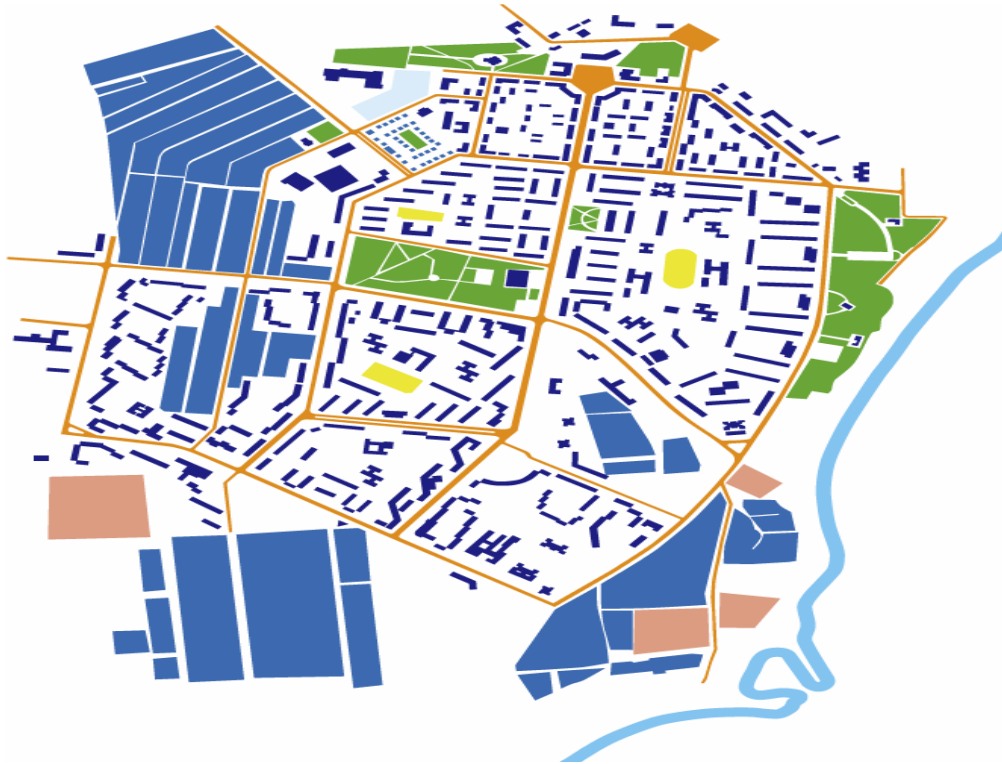


Рисунок 1.2 Карта м. Іллічівськ

Територія міста з урахуванням сіл та селища, які входять до його складу, охоплює 26,5 кв. км. Іллічівськ має розвинуту транспортну інфраструктуру, зокрема на території міста діють автовокзал, залізнична вантажна станція. Через Іллічівський морський торговельний порт проходить значна частина зовнішньоторговельного обороту нашої країни. Тож, сьогодні місто має значне стратегічне значення для розвитку ділових зв'язків між Україною та іншими країнами. Наочним прикладом цього є паромна переправа Варна(Болгарія)–Іллічівськ(Україна)–Поті/Батумі(Грузія).

Промисловий комплекс міста Іллічівськ представлений переважно машинобудівельною галуззю.

Крім того, помірно-теплий клімат, що обумовлений південним приморським розташуванням міста і особливостями циркуляції атмосфери через вплив Середземного і Чорного морів, а також материка з м'якою малосніжною зимою і жарким засушливим літом робить його околиці привабливими для відпочинку.

1.2. Здійснення місцевого самоврядування та виконавчої влади в місті

Система місцевого самоврядування в м. Іллічівську включає:

- територіальну громаду міста;

- міського голову;
- міську раду;
- сільські та селищна адміністрації в складі виконавчих органів міської ради;
- виконавчі органи міської ради (виконавчий комітет, самостійні управління, відділи та служби міської ради);
- органи самоорганізації населення.

Місцеве самоврядування в місті Іллічівську здійснюється територіальною громадою міста як безпосередньо, так і через Іллічівську міську раду та її виконавчі органи. Місто не має районного поділу.

Іллічівська міська рада є органом місцевого самоврядування, що представляє територіальну громаду міста Іллічівська, селища Олександрівка, сіл Малодолинське й Бурлача Балка та здійснює від їх імені та в її інтересах функції та повноваження місцевого самоуправління, що визначені Конституцією України, Законами України «Про місцеве самоврядування в Україні», «Про статус депутатів місцевих рад», Європейської хартії місцевого самоврядування та іншими законодавчими актами.

Термін повноважень депутатського корпусу, який налічує 35 депутатів, становить 5 років. Слід зазначити, що вибори до Іллічівської міської ради, які відбулися 26.03.2006 р., вперше проводилися за пропорційною системою одночасно до Верховної Ради та місцевих рад.

За результатами останніх виборів до Іллічівської міської ради найбільше мандатів отримала Партія регіонів – 45,7% депутатських мандатів, за ним йдуть Блок Юлії Тимошенко – 17,1%, Народний Блок Литвина – 8,6%, Соціалістична партія України, Блок «Наша Україна», «Віче», Блок Наталі Вітренко – по 5,7%. Секретарем ради м. Іллічівська було обрано Бровську О. Р., яка представляє Партію Регіонів.

Міський голова є головною посадовою особою міської громади. Він обирається відповідною територіальною громадою на основі загального виборчого права шляхом таємного голосування строком на чотири роки. Міський голова очолює виконавчий комітет відповідної міської ради та головує на засіданнях ради.

З 1994 року посаду Іллічівського міського голови обіймає Хмельнюк В. Я. Слід зазначити, що під час кожних виборів міського голови він отримував переважну більшість голосів виборців. На останніх виборах, які відбулися 2006 року, на посаду міського голови було висунуто 5 кандидатур (Хмельнюк В. Я., Бризгалов С. О., Малявін С. Б., Телегін М. І. та Гербенський В. К.), серед яких діючий мер міста отримав 72,6% голосів виборців.

Міська рада здійснює свою роботу шляхом проведення сесій. Сесії ради складаються із пленарних засідань, а також засідань постійних комісій, які проводяться, здебільшого, у період між пленарними засіданнями. Сесії міської ради скликаються міським головою відповідно до чинного законодавства в міру необхідності, але не менше одного разу на квартал.

Постійні комісії міської ради утворюються на сесії знову обраної міської ради на строк її повноважень для вивчення, попереднього розгляду й підготовки питань, що відносяться до її компетенції, здійснення контролю за виконанням рішень ради та її виконавчого комітету, а також із метою сприяння реалізації цих рішень на території міста. Слід зазначити, що міська рада має можливість створювати тимчасові комісії для вирішення конкретних питань, користуючись повноваженнями, які надані законодавством про місцеве самоврядування.

Основною організаційною формою роботи постійної комісії є її засідання. Засідання постійних комісій скликаються її головою в міру необхідності, але не менше одного разу на квартал. На сьогодні у місті Іллічівську діють постійні комісії за такою функціональною спрямованістю:

- з питань промисловості, транспорту та зв'язку;
- з фінансово-економічних питань, бюджету, інвестицій та комунальної власності;
- з питань підтримки підприємницької діяльності, торгівлі та побутового обслуговування;
- з питань будівництва, регулювання земельних відносин, охорони навколишнього середовища та житлово-комунального господарства;
- з питань освіти, охорони здоров'я, культури та спорту та у справах молоді;
- з питань законності, правопорядку та соціального захисту громадян;
- мандатна комісія з питань депутатської діяльності, етики та гласності.

Виконавчі органи Іллічівської міської ради відповідають за управління і функціонування міста. Виконавчими органами Іллічівської міської ради є виконавчий комітет, самостійні управління, відділи та служби, що підзвітні та підконтрольні міській раді, а з питань здійснення делегованих повноважень органів виконавчої влади – також підконтрольні відповідним органам виконавчої влади. Виконавчі органи Іллічівської міської ради можуть розглядати й вирішувати питання, віднесені до їхніх повноважень Законом України «Про місцеве самоврядування в Україні», іншими законодавчими актами та в межах своєї компетенції приймають рішення, які обов'язкові для виконання всіма розташованими на території міста підприємствами, установами, організаціями незалежно від форм власності, посадовими особами й громадянами.

Усі повноваження, якими за законом України «Про місцеве самоврядування в Україні» наділені виконавчі органи міських рад, поділяються за функціональним розподілом на:

- повноваження у сфері соціально-економічного і культурного розвитку, планування та обліку;
- повноваження в галузі бюджету, фінансів і цін;
- повноваження щодо управління комунальною власністю;
- повноваження в галузі житлово-комунального господарства, побутового, торговельного обслуговування, громадського харчування, транспорту і зв'язку;
- повноваження у галузі будівництва;
- повноваження у сфері освіти, охорони здоров'я, культури, фізкультури і спорту;
- повноваження у сфері регулювання земельних відносин та охорони навколишнього природного середовища;
- повноваження у сфері соціального захисту населення;
- повноваження в галузі зовнішньоекономічної діяльності;
- повноваження в галузі оборонної роботи;
- повноваження щодо вирішення питань адміністративно-територіального устрою;
- повноваження щодо забезпечення законності, правопорядку, охорони прав, свобод і законних інтересів громадян;
- повноваження щодо відзначення державними нагородами України;
- інші повноваження виконавчих органів сільських, селищних, міських рад.

Положення про відділи, управління та інші виконавчі органи ради затверджуються відповідною радою.

Після закінчення строку повноважень ради виконавчі органи міської ради зберігають свої повноваження до формування нового складу виконкому.

У місті за дозволом міської ради можуть діяти органи самоорганізації населення – представницькі органи, що створюються мешканцями, які на законних підставах

проживають на території селища, міста або їх частин, зокрема районів, для вирішення завдань, передбачених Законом України «Про органи самоорганізації населення». Органи самоорганізації населення наділяються міськрадою частиною її власних повноважень, а також матеріально-технічними та іншими ресурсами, що необхідні для реалізації їх повноважень та є однією із форм участі членів міської громади у вирішенні окремих питань місцевого значення.

Іллічівськ – портове місто обласного значення, розташоване в Одеській області на березі Чорного моря. До складу міста також входять селище Олександрівка, села Малодолинське та Бурлача Балка. Територія Іллічівської міської ради охоплює 26,5 кв. км, густина населення становить 2,6 тис. осіб на 1 кв. км.

Місцеве самоврядування у місті Іллічівську здійснюється територіальною громадою міста як безпосередньо, так і через Іллічівську міську раду та її виконавчі органи. Слід зазначити, що за результатами останніх виборів до Іллічівської міської ради, які відбулися 26.03.2006 р. та вперше проводилися за пропорційною системою одночасно до Верховної Ради та місцевих рад, у складі депутатського корпусу, який налічує 35 депутатів, найбільше мандатів отримала Партія регіонів – 45,7% депутатських мандатів, за ним йдуть Блок Юлії Тимошенко – 17,1%, Народний Блок Литвина – 8,6%, Соціалістична партія України, Блок «Наша Україна», «Віче», Блок Наталі Вітренко – по 5,7%.

Головною посадовою особою міської громади є міський голова. З 1994 року і до нині посаду Іллічівського міського голови обіймає Хмельнюк В. Я. Слід зазначити, під час кожних виборів міського голови він отримував переважну більшість голосів виборців. На останніх виборах, які відбулися 2006 року, на посаду міського голови було висунуто 5 кандидатур (Хмельнюк В. Я., Бризгалов С. О., Малявін С. Б., Телегін М. І. та Гербенський В. К.), серед яких діючий мер міста отримав 72,6% голосів виборців.

2. Соціально-економічний розвиток та потенціал міста

2.1. Демографія

Чисельність наявного населення міста Іллічівська з урахуванням селища та сіл, які входять до його складу, станом на 01.07.2007 р. дорівнює 68,2 тис. осіб, або 2,6% населення області. Густота населення становить 2,6 тис. осіб на 1 кв. км. Порівняння демографічних показників міста, області та країни наведено в наступній таблиці:

Таблиця 2.1 Площа та густота населення міста, області та країни станом на 01.07.2007 р.

Показник	Площа (кв. км)	Площа в % до загальної площі країни	Населення, тис. осіб	Співвідношення населення у % до загального населення країни	Щільність населення, тис. осіб на 1 кв. км
м. Іллічівськ	26,5	0,004	68,20	0,15	2,57
Одеська область	33 310,0	5,52	2 392,64	5,14	0,07
Україна	603 500,0	100,00	46 506,85	100,00	0,08

Джерело: Державний комітет статистики України

Дані свідчать, що щільність населення Одеської області нижча відповідного середнього показника по країні в цілому. Це, значною мірою, зумовлено місцем її розташування, зокрема, наявністю значної площі прибережних зон та прикордонних територій, що не підлягають забудові. Показник густоти населення міста Іллічівська перебуває на відносно низькому рівні порівняно з іншими містами України, що зумовлено розташуванням на території міста промислово-портових зон великої площі, а також інших земель, що на сьогодні не підлягають житловій забудові.

Дані, які характеризують динаміку демографічних процесів у місті протягом 2002-І півріччя 2007 рр., наведено у наступній таблиці:

Таблиця 2.2 Демографічні процеси у м. Іллічівську в 2003-2006 рр. та I півріччі 2007 року

Показник	2003 рік	2004 рік	2005 рік	2006 рік	I півріччя 2007 року	Темп зростання у 2006 р. до 2005 р., %
Чисельність наявного населення станом на кінець періоду, тис. осіб	64,8	65,6	66,6	67,5	68,2	101,4
Природний приріст населення, тис. осіб	-0,2	-0,2	-0,3	-0,2	-0,2	80,1
Народилося	0,6	0,7	0,7	0,7	0,3	103,9
Померло	0,9	0,9	1,0	0,9	0,5	97,1
Механічний приріст населення, тис. осіб	1,1	1,3	1,2	0,9	0,3	81,5
Прибуло	1,7	2,0	1,8	1,6	0,7	89,2
Вибуло	0,7	0,8	0,6	0,7	0,3	103,1

Джерело: Виконавчий комітет Іллічівської міської ради

Слід зазначити, що протягом 2003-2006 рр. та I півріччя 2007 року у м. Іллічівську чисельність наявного населення постійно зростала за рахунок того, що міграційний приріст населення в декілька разів перевищує його природне скорочення.

Зважаючи на превалювання показників смертності над рівнем народжуваності та високою динамікою механічного руху населення, вікова структура населення м. Іллічівська в 2004-2006 рр. характеризується зменшенням чисельності мешканців у віці до 19 років та ростом економічно активного населення у віці від 20 до 60 років. Детальну вікову структуру населення міста протягом 2004-2006 рр. наведено нижче в таблиці (Таблиця 2.3).

Таблиця 2.3 Вікова структура населення Іллічівської міської ради протягом 2004-2006 рр.

Показник	01.01.05, тис. осіб	01.01.05, % до підсумку	01.01.06, тис. осіб	01.01.06, % до підсумку	01.01.07, тис. осіб	01.01.07, % до підсумку
Чоловіки 0-19 років	7,3	11,0	7,3	10,8	7,2	10,6
Жінки 0-19 років	7,2	10,8	7,1	10,5	6,9	10,2
Чоловіки і жінки 0-19 років, разом	14,5	21,8	14,4	21,3	14,1	20,8
Чоловіки 20-39 років	9,9	14,9	10,0	14,8	10,3	15,1
Жінки 20-39 років	10,6	15,9	10,9	16,2	11,0	16,2
Чоловіки і жінки 20-39 років, разом	20,5	30,8	20,9	31,0	21,3	31,3
Чоловіки 40-59 років	8,5	12,8	8,7	12,9	8,8	12,9
Жінки 40-59 років	10,5	15,8	10,8	16,0	10,9	16,0
Чоловіки і жінки 40-59 років, разом	19,0	28,6	19,5	28,9	19,7	28,8
Чоловіки 60 і старше років	5,0	7,5	4,9	7,3	5,0	7,4
Жінки 60 і старше років	7,5	11,3	7,7	11,4	8,0	11,7
Чоловіки і жінки 60 і старше років, разом	12,5	18,8	12,6	18,7	13,0	19,1
Чисельність постійного населення	66,5	100,0	67,4	100,0	68,1	100,0
«Віковий індекс», %	86,2	X	87,5	X	91,5	X

Джерело: Виконавчий комітет Іллічівської міської ради

Як видно з наведених даних, населення Іллічівської міської ради, поступово старіє, про що свідчить динаміка вікового індексу (співвідношення чисельності населення міста у віці понад 60 років до чисельності населення до 19 років), який зріс з 86,2 у 2004 році до 91,5 у 2006 році. Дефіцит робочої сили покривається, переважно, за рахунок мешканців населених пунктів розташованих навколо Іллічівська.

Чисельність наявного населення міста Іллічівська з урахуванням селища та сіл, які входять до його складу, станом на 01.07.2007 р. дорівнює 68,2 тис. осіб, або 2,6% населення області. Слід зазначити, що протягом 2003-2006 рр. та I півріччя 2007 року у м. Іллічівськ чисельність наявного населення постійно зростала за рахунок того, що міграційний приріст населення в декілька разів перевищує його природне скорочення.

Зважаючи на превалювання показників смертності над рівнем народжуваності та високою динамікою механічного руху мешканців, населення міста поступово старіє, основним чином за рахунок росту кількості економічно активного населення у віці від 20 до 60 років.

2.2. Трудові ресурси та заробітна плата

Ситуація на ринку праці міста протягом 2002-I півріччя 2007 рр. характеризується такими даними (Таблиця 2.4):

Таблиця 2.4 Показники ринку праці м. Іллічівська у 2002-I півріччя 2007 рр.

Показники	2002 рік	2003 рік	2004 рік	2005 рік	2006 рік	I півріччя 2007 року	Темп зростання у I півріччі 2007 р. до 2006 р., %
Середньооблікова чисельність штатних працівників (без урахування малого бізнесу), тис. осіб**	26,2	26,0	26,3	25,8	25,8	25,3	98,1
Середньооблікова чисельність штатних працівників (без урахування малого бізнесу), тис. осіб***	26,2	27,1	28,3	31,9	32,1	32,6	101,6
Питома вага середньооблікової кількості штатних працівників (без урахування малого бізнесу) у загальній чисельності наявного населення, %	41,1	40,1	40,2	38,7	38,2	37,1	97,1
Рівень зареєстрованого безробіття у місті, %	0,9	0,9	0,5	0,5	0,2	0,2	100,0
Рівень зареєстрованого безробіття в Україні, %	3,7	3,5	3,5	3,2	2,7	2,3	85,2

** – за даними управління статистики Одеської області

*** - за даними виконавчого комітету Іллічівської міської ради

Джерело: Виконавчий комітет Іллічівської міської ради

Як видно з наведених даних, існують розбіжності в статистичному обліку кількості зайнятих обласним відділом статистики та виконавчим комітетом Іллічівської

міської ради. Так, за даними обласного відділу статистики протягом 2006-I півріччя 2007 рр. загальна кількість середньооблікової чисельності зайнятого населення (без урахування малого бізнесу) поступово скорочується. Проте, зважаючи на показники зовнішньої міграції та стабільно низький рівень зареєстрованого безробіття, виконавчий комітет веде свої розрахунки щодо кількості зайнятих в місті.

За даними обласного відділу статистики, структура зайнятості населення м. Іллічівська за видами економічної діяльності протягом аналізованого періоду характеризується зменшенням чисельності працюючих, та, відповідно, питомої ваги зайнятих на транспорті за одночасного збільшення зайнятих в промисловості, фінансовому управлінні, державному управлінні, освіті та охороні здоров'я. (Таблиця 2.5).

Таблиця 2.5 Структура зайнятості населення м. Іллічівська за основними видами економічної діяльності протягом 2003-I півріччя 2007 рр.

Галузі	2003 рік, осіб	Питома вага, %	2004 рік, осіб	Питома вага, %	2005 рік, осіб	Питома вага, %	2006 рік, осіб	Питома вага, %	I півріччя 2007 р., осіб	Питома вага, %
Сільське господарство і пов'язані з ним послуги	269	1,0	225	0,9	176	0,7	142	0,6	137	0,5
Промисловість	4 942	19,0	5 252	19,9	5 225	20,2	5 514	21,4	5 545	21,9
Будівництво	406	1,6	149	0,6	538	2,1	536	2,1	567	2,2
Оптова й роздрібна торгівля	399	1,5	653	2,5	539	2,1	646	2,5	737	2,9
Готелі і ресторани	49	0,2	48	0,2	41	0,2	50	0,2	56	0,2
Транспорт	14 452	55,6	14 271	54,2	13 668	52,9	12 890	49,9	11 945	47,2
Фінансова діяльність	592	2,3	710	2,7	812	3,1	994	3,9	1 078	4,3
Операції з нерухомістю, здавання під найм та послуги юридичним особам	750	2,9	674	2,6	676	2,6	635	2,5	649	2,6
Державне управління	530	2,0	414	1,6	475	1,8	600	2,3	807	3,2
Освіта	1 323	5,1	1 355	5,1	1 342	5,2	1 419	5,5	1 445	5,7
Охорона здоров'я та соціальна допомога	1 630	6,3	1 671	6,3	1 789	6,9	1 824	7,1	1 803	7,1
Колективні, громадські та особисті послуги	659	2,5	648	2,5	555	2,1	559	2,2	547	2,2
Всього по місту	26 001	100,0	26 340	100,0	25 836	100,0	25 809	100,0	25 316	100,0

Джерело: Виконавчий комітет Іллічівської міської ради

Протягом 2002-I півріччя 2007 рр., основною сферою застосування праці мешканців м. Іллічівська залишається транспортний комплекс. Зокрема, у 2006 році на транспортних підприємствах міста працювало 50,0% загальної чисельності зайнятого населення Іллічівська без урахування малого бізнесу. Зменшення кількості зайнятих у цій сфері, пов'язане, з оптимізацією виробничих процесів та зменшенням середнього віку працівників за рахунок виходу на пенсію робітників,

які досягли пенсійного віку на підприємстві ДП «Іллічівський морський торговельний порт», яке протягом багатьох років залишається найбільшим роботодавцем міста.

Відкриття нових промислових підприємств забезпечило зростання кількості зайнятих у промисловості. В свою чергу підвищення ділової активності в місті, розширення торговельної мережі та високий рівень заробітної плати сприяє збільшенню кількості працівників в таких галузях економіки міста як фінансова діяльність, торгівля та операції з нерухомістю. Високий темп росту чисельності працівників у сфері будівництва в 2005 році зумовлений зростанням обсягів будівництва та приходом у місто великих будівельних компаній з Одеси.

Як і в переважній більшості міст України, значна частина мешканців міста працює в соціальної сфері та державних установах. В Іллічівську станом на 01.07.2007 р. на заклади освіти, охорони здоров'я та державного управління припадає 16,0% загальної чисельності зайнятих. За останні п'ять років кількість працівників в цих сферах зросла на 16,4% або 0,6 тис. осіб, значною мірою, за рахунок розширення мережі та структурних змін в територіальних органах виконавчої влади.

Крім того, щороку спостерігається зростання чисельності зайнятих в малому бізнесі. Протягом 2002-І півріччя 2007 рр. кількість суб'єктів підприємницької діяльності зросла на 30,4%, основним чином, за рахунок збільшення кількості підприємств фізичних осіб. Обсяги реалізації продукції малими підприємствами міста впродовж 2004-2006 рр. збільшилися на 35,6% до 193,7 млн. грн. При цьому, сума надходження до бюджету міста єдиного податку за 2003-2006 рр. зросла на 68,6%. За результатами 2006 року питома вага малого бізнесу у формування доходної частини бюджету міста складає 5,4%.

Одним з основних факторів, який значною мірою впливає на динаміку та структуру зайнятих, є рівень оплати праці. Протягом 2002-І півріччя 2007 рр. середньомісячна заробітна плата в місті Іллічівську зросла в 2,7 рази. Слід зазначити, що при цьому рівень оплати праці в місті щороку на 34%-60% перевищує середнє значення по країні. (Таблиця 2.6).

Таблиця 2.6 Середньомісячна заробітна плата та обсяг заборгованості з її виплати у м. Іллічівську в 2002-І півріччя 2007 рр.

Показники	2002 рік	2003 рік	2004 рік	2005 рік	2006 рік	I півріччя 2007 року
Середньомісячна заробітна плата по місту, грн.	616,5	768,6	911,7	1 208,2	1 453,9	1 639,5
Темпи зростання середньомісячної заробітної плати по місту, %	н/д	124,7	118,6	132,5	120,3	112,8
Середньомісячна заробітна плата по країні, грн.	376,4	462,0	589,6	806,2	1 041,4	1 225,0
Темпи зростання середньомісячної заробітної плати по країні, %	н/д	122,7	127,6	136,7	129,2	117,6
Заборгованість за виплатою заробітної плати на кінець періоду по місту, млн. грн.	2,5	0,01	0,01	1,3	7,5	6,0
Фонд заробітної плати, млн. грн.	185,6	268,3	287,9	408,0	545,7	254,1

Джерело: Виконавчий комітет Іллічівської міської ради

Як видно з наведених даних, протягом I півріччя 2007 року середньомісячна заробітна плата штатного працівника в м. Іллічівськ збільшилась на 12,8% та станом на 01.07.2007 рр. складає 1 639,5 грн.

Найбільш високо оплачуваними галузями економіки міста впродовж 2004-2006 рр. залишалися такі як фінансова діяльність та транспорт. Найнижчий рівень оплати праці зберігається в сільському господарстві та готельно-ресторанному бізнесі, що є характерним для невеликих промислових міст України. Динаміку середньомісячної заробітної плати протягом 2002-I півріччя 2007 рр. за видами економічної діяльності наведено нижче в таблиці (Таблиця 2.7).

Таблиця 2.7 Динаміка середньомісячної заробітної плати протягом 2002-I півріччя 2007 рр. за видами економічної діяльності, грн.

Вид економічної діяльності	2002 рік	2003 рік	2004 рік	2005 рік	2006 рік	I півріччя 2007 року	Темп росту в I півріччі 2007 року до 2006 року, %
Сільське господарство	225,3	249,9	319,7	242,5	555,5	672,0	121,0
Промисловість	463,7	737,5	827,7	1 017,5	1 281,4	1 534,3	119,7
Будівництво	587,6	660,2	873,2	824,4	790,0	980,7	124,1
Транспорт	836,4	941,2	1 126,2	1 500,4	1 783,9	1 946,8	109,1
Оптова і роздрібна торгівля	323,0	440,0	557,9	650,4	1 151,5	1 155,6	100,3
Охорона здоров'я та соціальна допомога	218,8	329,2	401,5	595,1	741,6	808,6	109,0
Освіта	281,0	360,4	436,8	698,0	846,6	977,0	115,4
Готелі і ресторани	132,7	171,8	214,9	311,8	392,8	422,3	107,5
Фінансова діяльність	551,5	546,9	1 136,7	1 525,7	1 792,9	2 330,5	130,0
Державне управління	560,9	648,9	688,2	984,9	1 460,7	2 046,2	140,1
Операції з нерухомістю, здавання під найм	306,9	454,9	477,2	704,4	899,9	1 069,5	118,8
Колективні, громадські та особисті послуги	289,2	415,3	505,3	586,1	739,3	898,4	121,5
Середня по місту	616,5	768,6	911,7	1 208,2	1 453,9	1 639,5	112,8

Джерело: Виконавчий комітет Іллічівської міської ради

Високі темпи росту заробітної плати в сфері державного управління в 2006-I півріччя 2007 рр. спричинені прийняттям 9 березня 2006 року Постанови Кабінету Міністрів України № 268. Згідно з якою, в 2006 році було переглянуто посадові оклади працівників органів державного управління.

Нерівномірна динаміка рівня оплати праці в сфері будівництва зумовлена тимчасовим характером деяких видів робіт та мобільністю будівельних бригад, що дозволяє залучати робочу силу з інших регіонів України.

Зважаючи на галузевий розподіл фонду оплати праці та структуру доходної частини бюджету міста, на сьогодні за умови різкого зменшення чисельності зайнятих та зниження темпів росту середньомісячної заробітної плати в транспортному комплексі (Рисунок 2.1), існує ймовірність зменшення доходної

частини загального фонду бюджету міста, питома вага податку з доходів фізичних осіб в якій (без урахування трансфертів) за результатами 2006 року становить 70,8%. Проте, підвищення ділової активності, яке спостерігається в місті протягом останніх років, дозволяє зробити припущення, що наповненню бюджету міста в наступних періодах сприятиме зростання чисельності зайнятих у таких галузях як фінансова діяльність та промисловість.

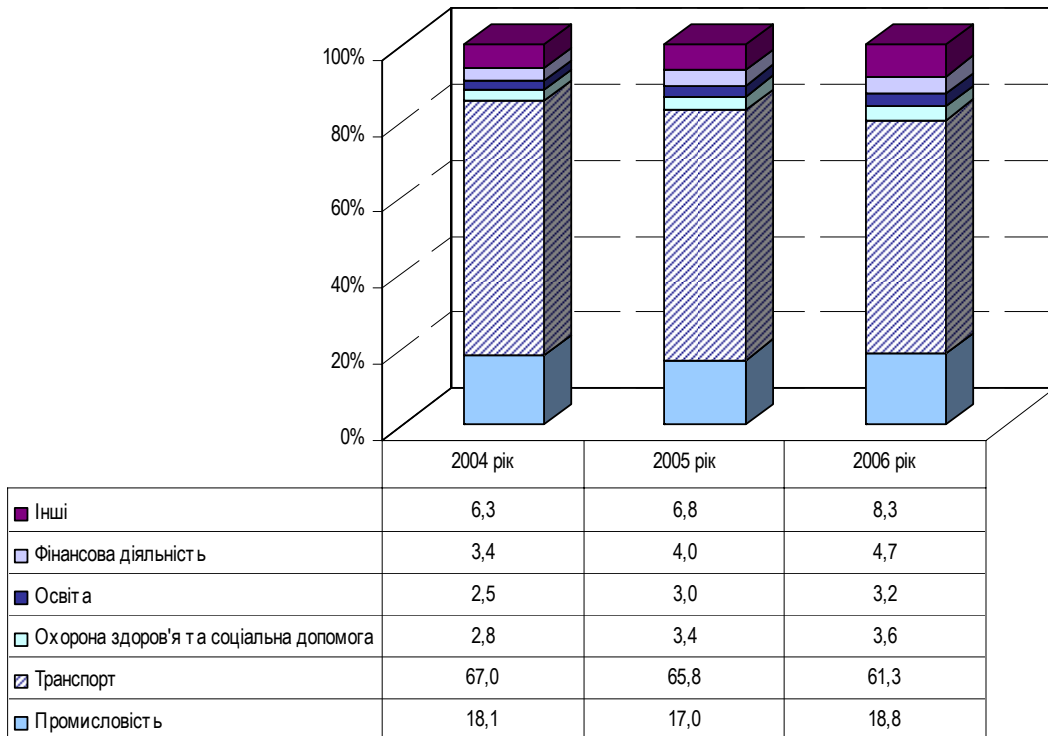


Рисунок 2.1 Структура фонду заробітної плати за видами економічної діяльності за результатами 2004-2006 рр., %

Заборгованість з виплати заробітної плати в місті залишається незначною. Станом на 01.07.2007 р. сума боргу не перевищує 2,4% загальноміського фонду оплати праці за результатами I півріччя 2007 року.

В цілому ситуація на ринку праці міста протягом 2002-I півріччя 2007 рр. характеризується позитивною динамікою. Хоча існують певні розбіжності в статистичному обліку кількості зайнятих обласним відділом статистики та виконавчим комітетом Іллічівської міської ради. Зокрема, зважаючи на показники зовнішньої міграції та стабільно низький рівень зареєстрованого безробіття, виконавчий комітет Іллічівської міської ради веде свої розрахунки щодо кількості зайнятих в місті – станом на 01.07.2007 р. їх чисельність складає 32,6 тис. осіб.

Протягом 2002-I півріччя 2007 рр., основною сферою застосування праці мешканців м. Іллічівська залишається транспортний комплекс. Зокрема, у 2006 році на транспортних підприємствах міста працювало 50,0% загальної чисельності зайнятого населення Іллічівська без урахування малого бізнесу. Зменшення кількості зайнятих у цій сфері, пов'язане з оптимізацією виробничих процесів та зменшенням середнього віку працівників за рахунок виходу на пенсію робітників, які досягли пенсійного віку на підприємстві ДП «Іллічівський морський торговельний порт», яке протягом багатьох років залишається найбільшим роботодавцем міста.

Одним з основних факторів, який значною мірою впливає на динаміку та структуру зайнятих, є рівень оплати праці. Протягом 2002-I півріччя 2007 року середньомісячна заробітна плата в місті Іллічівську зросла в 2,7 рази. Слід зазначити, що при цьому рівень оплати в місті щороку на 34%-60% перевищує середнє значення по країні.

Найбільш високо оплачуваними галузями економіки міста впродовж 2004-2006 рр. залишалися такі як фінансова діяльність та транспорт. Найнижчий рівень оплати праці зберігається в сільському господарстві та готельно-ресторанному бізнесі, що є характерним для невеликих промислових міст України.

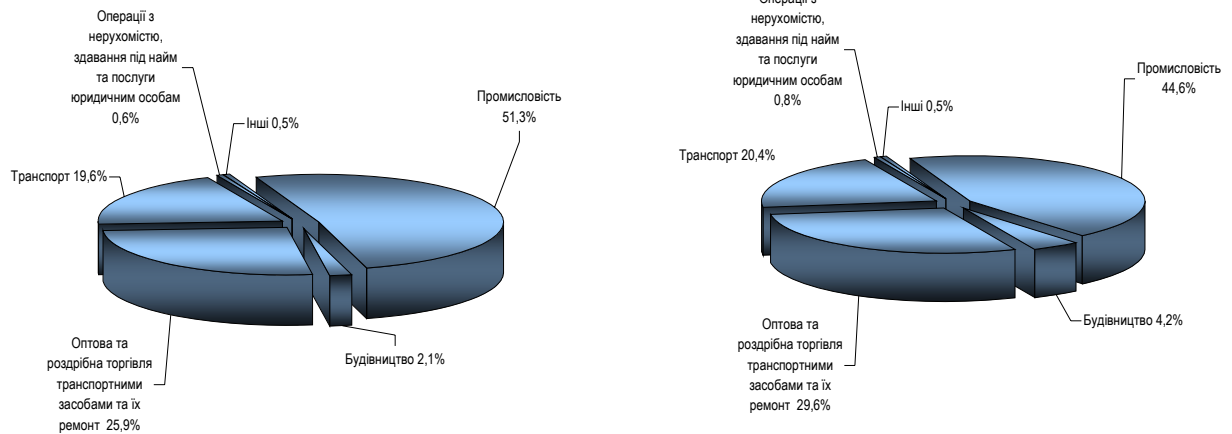
Заборгованість з виплати заробітної плати в місті залишається незначною. Станом на 01.07.2007 р. сума боргу не перевищує 2,4% загальноміського фонду оплати праці за результатами I півріччя 2007 року.

2.3. Виробнича сфера

Протягом січня-травня 2007 року діяльність підприємств міста Іллічівська характеризується позитивним фінансовим результатом (99,7 млн. грн.). При цьому, прибутковими були 71,0% підприємств. Основна сума прибутку припадає на підприємства транспортного комплексу міста, зокрема, на ДП «Іллічівський морський торговельний порт». За результатами 2006 року це державне підприємство перерахувало до міського бюджету податків, платежів та зборів на загальну суму 26,7 млн. грн. (32,9% до загального фонду доходної частини бюджету міста без урахування трансфертів). Слід зазначити, що, при цьому, залежність доходної частини бюджету від діяльності цього підприємства щороку знижується, що пов'язано з активним розвитком промислової сфери, зокрема, введенням в дію нових потужних підприємств.

У структурі реалізації продукції за видами економічної діяльності переважає промисловість, а саме галузь «Виробництво автомобільного транспорту», яка представлена структурним підрозділом ЗАТ «ЗАЗ» «Іллічівський завод автомобільних агрегатів». Хоча за результатами 2006 року питома вага цієї галузі

зменшилась з 51,3% до 44,6%. Це, значною мірою, пов'язано з високими темпами росту в звітному періоді реалізації продукції підприємствами транспорту та будівельної сфери. Галузева структура реалізації продукції у м. Іллічівську в 2005-2006 рр. (Рисунок 2.2).



Структура реалізації продукції (робіт, послуг) в м. Іллічівську за видами економічної діяльності у 2005 р.

Структура реалізації продукції (робіт, послуг) в м. Іллічівську за видами економічної діяльності у 2006 р.

Рисунок 2.2 Галузева структура реалізації продукції у м. Іллічівська за результатами 2005-2006 рр.

Джерело: Виконавчий комітет Іллічівської міської ради

За обсягом відрахувань податків, платежів та зборів до бюджету міста провідну роль посідають підприємства транспорту, на яких станом на 01.07.2007 р. працює 47,2% загальної чисельності зайнятого населення міста без урахування малого бізнесу. Крім того, рівень оплати праці в цій сфері за результатами 2003-2006 рр. більш ніж на 20,0% перевищував середнє значення по місту. А саме податок з доходів фізичних осіб забезпечує 70,4% загального фонду доходної частини бюджету без урахування трансфертів.

Загалом, за результатами 2006 року 10 основних підприємств-платників податків формують 48,2% загального фонду доходної частини бюджету міста (Додаток до рейтингового звіту №1). Це свідчить про відносно високу залежність бюджету міста Іллічівська від успішної діяльності окремих підприємств, які функціонують на території Іллічівської міської ради.

2.3.1. Промисловість

Промисловий комплекс представляють 11 підприємств, що відносяться до основного кола статистичної звітності, значна частина з яких розпочала свою діяльність протягом останніх 5 років.

Структура реалізації промислової продукції протягом 2004-I півріччя 2007 рр. характеризується значним зростанням питомої ваги виробництва автомобільного транспорту та зменшенням питомої ваги підприємств харчової промисловості та суднобудування. Зростання у 2006 році питомої ваги виробництва автомобільного транспорту у загальному обсязі реалізованої продукції промисловими підприємствами міста зумовлено відображенням у статистичній звітності Іллічівська результатів діяльності структурного підрозділу ЗАТ «ЗАЗ» «Іллічівський завод автомобільних агрегатів», які до 2005 року відображались в статистичних даних м. Запоріжжя.

Незважаючи на структурні зміни протягом аналізованого періоду промисловість залишається однією з провідних галузей економіки м. Іллічівська. Промисловий комплекс міста, на підприємствах якого працює близько 22,0% загальної чисельності зайнятого населення міста (без урахування малого бізнесу), займає важливе місце як у формуванні та розвитку ринку праці, так і в наповненні бюджетів усіх рівнів шляхом сплати податкових платежів.

Протягом 2006 року промисловими підприємствами м. Іллічівська було реалізовано промислової продукції на 2 652,7 млн. грн. В розрахунку на одного мешканця цей показник в 4,0 рази перевищує середнє значення по країні (за результатами I півріччя 2007 року в 4,3 рази) (Таблиця 2.8).

Таблиця 2.8 Динаміка реалізації промислової продукції протягом 2004-I півріччя 2007 рр. у відпускних цінах, тис. грн.

Галузь	2004 рік	2005 рік	I півріччя 2006 року	2006 рік	I півріччі 2007рік
Харчова промисловість	69 528,8	163 571,0	87 043,6	165 694,8	84 179,5
Виробництво взуття	111 552,7	424,3	157,7	368,9	23,1
Виробництво збірних бетонних та залізобетонних виробів	30 678,9	44 352,1	22 130,8	56 525,5	37 286,0
Виробництво машин та устаткування	311,0	426,9	78,0	198,0	115,0
Виробництво автомобільного транспорту	256,5	2 511 405,4	н/д	2 314 724,8	1 537 761,8
Будування та ремонт суден	71 320,8	70 905,2	н/д	86 600,4	38 204,2
Виробництво та розподілення тепла та води	8 959,9	9 967,0	9 185,7	18 496,7	19 912,3
Збір очищення та розподілення води	н/д	8 322,7	4 106,1	10 131,0	об'єднали з виробництвом та розподілом тепла з 01.06.2007 року
Пивоварна промисловість	756,0	0,0	0,0	0,0	0,0
Виробництво мила та миючих засобів	14 618,4	4 164,7	0,0	0,0	0,0
Всього	315 700,0	2 813 539,3	1 188 617,0	2 652 740,1	1 717 481,9

Джерело: Виконавчий комітет Іллічівської міської ради

Загальний темп росту обсягу промислового виробництва (у порівняних цінах) у 2006 році до 2005 року складає 106,0%. (Таблиця 2.9). Незначне скорочення реалізації автомобілів в 2006 році обумовлене особливостями графіку відвантаження продукції структурним підрозділом ЗАТ «ЗАЗ» «Іллічівський завод автомобільних агрегатів» в цьому періоді.

Таблиця 2.9 Темп росту виробництва промислової продукції протягом 2003-I півріччя 2007 рр., %

Галузь	2003 рік	2004 рік	2005 рік	2006 рік	I півріччі 2007рік
Харчова промисловість	116,6	н/д	н/д	н/д	н/д
Виробництво взуття	41,7	88,7	7,9	57,4	1,0
Виробництво збірних бетонних та залізобетонних виробів	170,9	111,1	83,2	110,4	89,0
Виробництво машин та устаткування	75,4	145,7	90,8	66,0	83,9
Виробництво автомобільного транспорту	141,7	19,4	74,4	100,5	139,7
Будування та ремонт суден	н/д	179,4	н/д	н/д	н/д
Всього	169,1	112,0	82,3	106,0	130,9

Джерело: Виконавчий комітет Іллічівської міської ради

Виробнича діяльність промислового комплексу міста протягом 2003-І півріччя 2007 рр. не має сталої динаміки. Коливання темпів росту/зниження виробництва автомобілів в 2003-2006 рр. та їх невідповідність темпам росту реалізації обумовлене змінами в статистичному обліку продукції статистичного підрозділу ЗАТ «ЗАЗ» «Іллічівський завод автомобільних агрегатів». Поступове скорочення виробництва, взуття, машин та устаткування пов'язане з закриттям декількох невеликих підприємств. Обсяги виробництва промислової продукції на основних промислових підприємствах міста протягом 2004-2006 рр. наведено в додатках (Додаток до рейтингового звіту №2).

Виробництво автомобільного транспорту

З 2005 року питома вага цієї галузі в загальному обсязі реалізації промислової продукції перевищує 85,0%.

Структурний підрозділ ЗАТ «ЗАЗ» «Іллічівський завод автомобільних агрегатів» на сьогодні є основним промисловим підприємством міста за обсягом виробництва та реалізації продукції, а також за сплатою податків та зборів до бюджету міста. На виробничих потужностях цього підприємства реалізується проект великовузлового виробництва автомобілів Mercedes-Benz, Chrysler, Jeep, моделі Chevrolet, вантажні автомобілі TATA, Dong Feng. За результатами 2006 року на цьому підприємстві було виготовлено 49,6 тис. од. автомобілів та 130 автобусів. Темп росту виробництва продукції в звітному періоді, до попереднього року у порівнянних цінах складає 171,4%.

У 2007 році частину виробничих потужностей заводу взяла в оренду корпорація «Богдан» та розпочала на його базі серійне крупновузлове виробництво автомобілів марки Hyundai та Kia. До кінця поточного року на конвеєрі в Іллічівську планується виготовити близько 15000 автомобілів Hyundai та Kia. Проектна ж потужність виробництва складає близько 50000 автомобілів. На реалізацію цього проекту корпорація «Богдан» витратила 20 млн. грн. Зважаючи на це, планується, що в 2007 році структурний підрозділ ЗАТ «ЗАЗ» «Іллічівський завод автомобільних агрегатів» досягне річного обсягу виробництва у 3,4 млрд. грн. (за результатами 2006 року 2,6 млрд. грн.), основним чином за рахунок введення II лінії з виробництва автомобілів.

Харчова промисловість

Баз урахування структурного підрозділу ЗАТ «ЗАЗ» «Іллічівський завод автомобільних агрегатів», питома вага цієї галузі в структурі реалізації промислової продукції протягом 2004-2006 рр. зросла з 22,0% до 38,8%, переважно, за рахунок збільшення обсягу реалізації у фактичних цінах в цьому періоді з 69,5 до 165,7 млн. грн. З огляду на значне вливання іноземного капіталу в цю сферу протягом 2005-2006 рр. та результати діяльності протягом I півріччя 2007 року, можна зробити припущення про високі темпи росту виробничої діяльності підприємств харчової промисловості збережуться в наступних періодах.

Провідними підприємствами цієї галузі станом на 01.07.2007 р. є ЗАТ «Іллічівський маслоекстраційний завод», ТОВ «Аквафудс», ТОВ «Аквафрост» та ТОВ «Аквавіт».

ЗАТ «Іллічівський маслоекстраційний завод» є одним з найбільших виробників соняшникової олії в Одеській області. Підприємство було засноване в 2004 році ADM Nederland B.V (підрозділ американської міжнародної аграрної корпорації Archer Daniels Midland Co.) та швейцарською компанією Risoil S.A., кожна з компаній отримала по 50% акцій заводу. Завод був введений в дію в I кварталі 2005 року. На початку 2007 року Archer Daniels Midland Co викупила весь пакет акцій ЗАТ «Іллічівський маслоекстраційний завод» у свого партнера та отримала 100% контроль над заводом.

Протягом 2005-2006 рр. завод виготовив продукції на загальну суму 368,0 млн. грн. При цьому, темп росту виробничої діяльності в 2006 році, проти 2005 року, склав 207,6%. За результатами 2006 року чистий прибуток ЗАТ «Іллічівський маслоекстраційний завод» склав 2 млн. грн., валюта балансу 105,8 млн. грн. Планується, що в 2007 році обсяг виробництва продукції на цьому підприємстві зросте до 260,0 млн. грн., або на 4,7%, порівняно з 2006 роком.

ТОВ «Аквавіт», ТОВ «Аквафудс» та ТОВ «Аквафрост» займаються виробництвом та реалізацією заморожених крабових паличок та крабового м'ясо в різних розфасовках під назвою «Водний мир». Завод з виробництва паличок «Аквавіт» було введено в дію в жовтні 2001 року. В 2006 році за рахунок розширення виробничих потужностей на базі цього заводу було створено ще 2 підприємства ТОВ «Аквафудс» та ТОВ «Аквафрост». За результатами 2006 року цими 3 підприємствами було випущено 18,8 тис. тонн висококалорійної харчової продукції (в 2005 році 10,6 тис. тонн.). При цьому обсяг виробництва в грошовому виразі в порівняних цінах збільшився на 35,8%.

Будування та ремонт суден

У 2006 році підприємствами цієї галузі було реалізовано продукції у відпускних цінах на 86,6 млн. грн., що складає 122,1% показника 2005 року. При цьому, питома вага цієї галузі за обсягом виробленої продукції без урахування Іллічівського заводу автомобільних агрегатів зросла з 23,5% до 25,6%. Незначне скорочення виробництва та реалізації в 2005 році, зумовлене зменшенням обсягу виконання ремонтних робіт на ТОВ «Іллічівський судноремонтний завод». Цей завод є одним з найбільших судноремонтних підприємств України. Основними видами діяльності ТОВ «Іллічівський судноремонтний завод» є судноремонт - 58%, судобудування - 19%, машинобудування - 17%, виробництво контейнерів - 6%.

За результатами 2006 року це підприємство відремонтувало суден та виготовило контейнерів на загальну вартість 80,8 млн. грн. (у 2005 році – на 71,5 млн. грн.).

Виробництво збірних бетонних та залізобетонних виробів

Діяльність підприємств цієї галузі протягом 2004-2006 рр. характеризується постійним збільшенням обсягів реалізації промислової продукції у відпускних цінах та виробництва у порівняних цінах. Виключенням є 2005 рік, за результатами якого відбулося скорочення виробництва. Хоча обсяг виробничої діяльності на найбільшому підприємстві цього профілю в місті – ВАТ «Іллічівський завод залізобетонних конструкцій» – протягом 2004-2006 рр. постійно збільшувався.

ВАТ «Іллічівський завод залізобетонних конструкцій» – це єдине підприємство України, яке виготовляє залізобетонні конструкції для гідротехнічних споруд. За результатами 2006 року цей завод виробив продукції на 49,7 млн. грн. у порівняних цінах, що складає 139,5%, порівняно з показником 2005 року.

Перспективи розвитку промислового комплексу міста

«Програмою соціально-економічного розвитку міста Іллічівська в 2007 році» передбачається, що за результатами 2007 року обсяг виробництва промислової продукції має досягти 4,8 млрд. грн. (у 2005 році – 2,8 млрд. грн.), за рахунок збільшення виробничої діяльності всіма основними промисловими підприємствами міста.

При цьому до кінця поточного року мають розпочати свою діяльність ще три промислові підприємства:

- ЗАТ «Іллічівський олійножировий комбінат» (переробка рослинних масел, проектною потужністю 200,0 млн. грн. на рік та чисельністю працюючих 150 чоловік) – листопад 2007 року;
- ТОВ «Українська чорноморська індустрія» (переробка рослинних масел проектною потужністю 450 млн. грн. на рік та чисельністю працюючих 100 чоловік) – жовтень 2007 року;
- ТОВ «Хай Рейз Констракшнз» (виробництво товарного бетону, чисельністю працюючих понад 1000 чоловік) – грудень 2007 року.

У I кварталі 2008 року розпочне свою діяльність ТОК «Укркава» (виробництво кави, проектною потужністю 10 млн. грн. на рік та чисельністю працюючих 140 чоловік).

Крім того, ведуться проектувальні, вишукувальні та будівельні роботи по ПП «Тумен-електро» (кабельне виробництво), ТОВ «Левада» (швидка заморозка харчових продуктів), ТОВ «Облкомбуд» (виробництво ліфтів та гідравлічного обладнання), ПП «Імператор» (виробництво малогабаритної техніки, ПП «Васильківський» (виробництво тротуарної плитки), ТОВ «Іллічівська газотурбінна станція».

Промисловий комплекс представляють 11 підприємств, що відносяться до основного кола статистичної звітності. Планується, що до кінця 2007 року буде введено в дію ще три. Структура реалізації промислової продукції підприємствами основного кола статистичної звітності протягом 2004-І півріччя 2007 рр. характеризується значним зростанням питомої ваги виробництва автомобільного транспорту машинобудування та зменшенням питомої ваги підприємств харчової промисловості та суднобудування. Зростання у 2006 році питомої ваги виробництва автомобільного транспорту у загальному обсязі реалізованої продукції промисловими підприємствами міста зумовлено відображенням у статистичній звітності Іллічівська результатів діяльності структурного підрозділу ЗАТ «ЗАЗ» «Іллічівський завод автомобільних агрегатів», які до 2005 року відображалися в статистичних даних м. Запоріжжя.

За даними виконавчого комітету Іллічівської міської ради майже всі основні промислові підприємства нарощують обсяги виробництва. Проте, реалізація продукції промислового комплексу міста у 2004-І півріччі 2007 року не має сталої динаміки, що пов'язано переважно з особливостями графіку відвантаження продукції на структурному підрозділі ЗАТ «ЗАЗ» «Іллічівський завод автомобільних агрегатів» та змінами в статистичному обліку. На сьогодні цей завод є основним промисловим підприємством міста за обсягом виробництва та реалізації продукції (більше 80,0% загальноміського показника), а також за сплатою податків та зборів до бюджету міста (3,2% загального фонду без урахування трансфертів за результатами І півріччя 2007 року).

Протягом 2006 року промисловими підприємствами м. Іллічівська було реалізовано промислової продукції на 2 652,7 млн. грн. В розрахунку на одного мешканця цей показник в 4,0 рази перевищує середнє значення по країні (за результатами І півріччя 2007 року в 4,3 рази). Темпи зростання обсягів промислового виробництва (у порівняних цінах) в 2006 у році складають 106,0%. Незначне скорочення в цьому році реалізації автомобілів зумовлене особливостями графіку відвантаження продукції на структурному підрозділі ЗАТ «ЗАЗ» «Іллічівський завод автомобільних агрегатів».

2.3.2. Транспорт

Іллічівськ є важливим вантажним транспортним вузлом, який з'єднує Україну з провідними промисловими центрами Європи та Азії. Зокрема, в місті функціонує морська залізнична паромна переправа Варна (Болгарія)-Іллічівськ (Україна)-Поті/Батумі (Грузія), яка є складовою частиною транспортного коридору Європа-Кавказ-Азія (ТРАСЕКА). Через село Великодонське та Сухий Лиман Іллічівськ з'єднаний з такими автомагістралями та шосейними дорогами як Одеса-Київ, Одеса-Миколаїв, Одеса-Кишинев. На території міста працює 2 великі вантажні порти – ДП «Іллічівський морський торговий порт» та АТЗТ «Іллічівський морський рибний порт» та транспортна компанія АТ «Іллічівськзовніштранс» (ІЗТ). Також в місті є залізнична станція, яка обслуговує вантажні потяги.

Протягом 2004-2006 рр. обсяг вантажів оброблених морським та автомобільним транспортом щорічно складав 16,1-16,3 тис. тонн, переважна більшість яких – 92% обробляється на ДП «Іллічівський морський торговий порт». Динаміку оброблення вантажів за основними транспортними підприємствами наведено нижче (Таблиця 2.10).

Таблиця 2.10 Динаміка обсягу вантажів, оброблених на транспортних підприємствах міста протягом 2004-I півріччя 2007 рр.

	2004 рік		2005 рік		2006 рік		I півріччя 2007 року	
	тис. тонн.	Питома вага, %	тис. тонн.	Питома вага, %	тис. тонн.	Питома вага, %	тис. тонн.	Питома вага, %
морський транспорт								
ДП «Іллічівський морський торговельний порт»	14 833,0	91,9	14 969,0	91,9	14 842,0	91,7	7 771,6	92,7
АТЗТ «Іллічівський морський рибний порт»	804,1	5,0	946,1	5,8	835,4	5,2	327,1	3,9
автомобільний транспорт								
АТ «ІЗТ»	500,8	3,1	344,2	2,1	489,5	3,0	268,3	3,2
ВАТ «ІЗТ-АВТО»	7,5	0,0	23,4	0,1	23,5	0,1	13,2	0,2
Разом	16 145,4	100,0	16 282,7	100,0	16 190,4	100,0	8 380,2	100,0

Джерело: Виконавчий комітет Іллічівської міської ради

В структурі перевезення вантажів з 2004 року переважає залізний транспорт питома вага якого поступово зростає, тоді як обсяги вантажних перевезень автомобільним транспортом зменшуються.

Транспортне обслуговування господарського комплексу міста та населення міста здійснюється виключно автомобільним транспортом. Міська автостанція обслуговує в рік більше 1,2 млн. осіб, останнім часом високою популярністю серед населення користуються маршрути, які обслуговуються мікроавтобусами.

Зважаючи на зазначене вище, транспортний комплекс міста Іллічівська, на підприємствах якого зайнято близько 47,2% загальної чисельності зайнятого населення міста (без урахування малого бізнесу), займає провідне місце, як у формуванні та розвитку ринку праці, так і у наповненні бюджетів усіх рівнів шляхом сплати податкових платежів (в середньому 30,0% загального фонду доходної частини бюджету без урахування трансфертів).

ДП «Іллічівський морський торговельний порт»

Іллічівський морський торговельний порт – один з найпотужніших транспортно-перевантажувальних комплексів Чорноморського регіону. Вигідне географічне розташування на перехресті торговельних шляхів між Європою та Азією дозволяє йому здійснювати зовнішньоторговельні зв'язки майже зі 100 країнами світу.

Слід зазначити, що цей порт є найбільшим підприємством м. Іллічівська, на якому станом на 01.07.2007 р. працює 7,4 тис. осіб, або 29,2% від середньооблікової чисельності зайнятих без урахування малого бізнесу. Зважаючи на це, фінансові результати діяльності та велику територію порту, протягом останніх 5 років він залишається основним платником податків та зборів до бюджету міста. За результатами I півріччя 2007 року ДП «Іллічівський морський торговельний порт» перерахував до бюджету міста 12,7 млн. грн., що складає 28,1% загального фонду доходної частини бюджету без урахування трансфертів за відповідний період.

Порт має в своєму розпорядженні 7 великих вантажно-розвантажувальних терміналів з 28 причалами загальною довжиною причальної лінії майже 6,0 км. Виробничі потужності ДП «Іллічівський морський торговельний порт» дають можливість перевантажувати понад 30 млн. тонн різноманітних вантажів на рік. Крім того, підприємство має розвинуту транспортну та залізничну інфраструктуру. Зокрема, 10 залізничних ліній, які охоплюють всю територію порту та дозволяють здійснювати 1500 вагонооперацій на добу.

На загальній площі відкритих та критих складів може одночасно зберігатися більше 1,5 млн. тонн вантажів. Основні показники діяльності ДП «Іллічівський морський торговельний порт» за результатами 2005-I півріччя 2007 рр. наведено нижче в таблиці (Таблиця 2.11).

Таблиця 2.11 Основні показники діяльності ДП «Іллічівський морський торговельний порт» за результатами 2005-I півріччя 2007 рр.

	2005 рік	2006 рік	I півріччя 2007 року
Кількість працівників, осіб	9 057	8 055	7 401
Кількість оброблених суден, одиниць	2 293	2 561	1 309
Кількість оброблених вагонів, одиниць	188 063	185 645	96 727
Обсяги оброблених вантажів, тис. тонн	14 969	14 842	7 772
Обсяг реалізованих послуг, тис. грн.	468 119	394 912	209 048

Джерело: Виконавчий комітет Іллічівської міської ради

На сьогодні з метою підвищення рівня конкурентоспроможності та економічної ефективності підприємства, а також зважаючи на об'єктивні зміни в зовнішньоторговельних вантажопотоках, на підприємстві проводяться активні роботи щодо розширення номенклатури вантажів, модернізації, реконструкції та розширення виробничих потужностей. У зв'язку з проведенням цих робіт, в 2006 році спостерігалось незначне скорочення виробничої діяльності підприємства.

Зважаючи на велику вартість цього інвестиційного проекту, ведуться переговори між керівництвом ДП «Іллічівський морський торговельний порт» та представниками Європейського банку реконструкції та розвитку щодо відкриття кредитної лінії обсягом 26,0 млн. євро. За січень-серпень 2007 року на реконструкцію контейнерного терміналу було витрачено 8,2 млн. дол. США.

В межах реалізації інвестиційної програми розвитку контейнерної потужності, затвердженою керівництвом ДП «ІМТП», в червні 2007 року було презентовано інвестиційний проект будівництва контейнерного терміналу на Іллічівській судоремонтному заводі, який дозволить збільшити пропускну спроможність ДП «ІМТП» за рахунок того, що дозволить приймати судна більшої тоннажності. Планується, що цей термінал буде найбільшим в Україні.

Крім того, на початку вересня на Іллічівський контейнерний термінал було доставлено 2 нових причальних контейнерних перевантажувачів фірми «Noell Fantuzzi Group» вартістю 6,5 млн. євро кожний. З введенням в дію цих перевантажувачів в листопаді цього року новий термінал Іллічівського порту зможе обслуговувати на регулярній основі контейнеровози місткістю до 6 тис. teu.

Слід зазначити, що донедавна вантажі з великих контейнеровозів перевантажувалися в румунському порту «Констанца», після чого невеликими партіями доставлялися в Іллічівськ.

Іллічівськ є важливим вантажним транспортним вузлом, який з'єднує Україну з провідними промисловими центрами Європи та Азії. Зважаючи на це, на території міста працює 2 великі вантажні порти – ДП «Іллічівський морський торговий порт», АТЗТ «Іллічівський морський рибний порт» та транспортна компанія АТ «Іллічівськзовніштранс» (ІЗТ). Також в місті є залізнична станція, яка обслуговує вантажні потяги. Протягом 2004-2006 рр. обсяг вантажів оброблених морським та автомобільним транспортом щорічно складав 16,1-16,3 тис. тонн, переважна більшість яких – 92% обробляється на ДП «Іллічівський морський торговий порт». Транспортне обслуговування господарського комплексу міста та населення міста здійснюється, виключно, автомобільним транспортом.

Зважаючи на це, транспортний комплекс міста Іллічівська, на підприємствах якого зайнято близько 47,2% загальної чисельності зайнятого населення міста (без урахування малого бізнесу), займає провідне місце, як у формуванні та розвитку ринку праці, так і у наповненні бюджетів усіх рівнів шляхом сплати податкових платежів (в середньому 30,0% загального фонду доходної частини бюджету без урахування трансфертів).

Найбільшим транспортним підприємством міста та одним з найпотужніших транспортно-перевантажувальних комплексів Чорноморського регіону є ДП «Іллічівський морський торговельний порт», яке впродовж багатьох років залишається основним платником податків та зборів до міського бюджету. За результатами I півріччя 2007 року питома вага цього підприємства в структурі загального фонду доходної частини бюджету без урахування трансфертів складає 28,1%. Основні показники діяльності цього підприємства протягом 2005- I півріччя 2007 рр. не мають сталі динаміки, що пов'язано, основним чином, з проведенням активних робіт щодо модернізації, реконструкції та розширення виробничих потужностей порту.

2.4. Інвестиційна активність та зовнішньоекономічна діяльність

2.4.1. Інвестиції в основний капітал та капітальне будівництво

Протягом останніх п'яти років відбувається значне збільшення обсягу капіталовкладень в економіку міста. Найбільший темп росту обсягу інвестицій в основний капітал протягом 2002-I півріччя 2007 рр. спостерігається в 2004 році, що, основним чином, пов'язано з реалізацією в цьому періоді великого інвестиційного проекту з будівництва Іллічівського маслоекстаційного заводу та реалізацією спільного проекту Європейського банку та уряду України щодо розвитку інфраструктури Іллічівського торговельного порту.

Обсяг інвестицій в основний капітал, освоєний підприємствами м. Іллічівська у 2006 році, порівняно з 2005 роком, збільшився на 47,0% до 579,7 млн. грн., що у розрахунку на 1 мешканця в 3,2 рази більше за відповідний показник по країні в цілому (у 5,2 рази більше за результатами I півріччя 2007 року) (Таблиця 2.12).

Таблиця 2.12 Обсяги інвестицій в основний капітал у м. Іллічівську в 2002-I півріччя 2007 рр.

Показник	2002 рік	2003 рік	2004 рік	2005 рік	2006 рік	I півріччя 2007 року
Інвестиції в основний капітал, всього млн. грн.	212,2	145,9	406,7	394,3	579,7	464,4
Темпи росту обсягу інвестицій в основний капітал в місті до попереднього року (відповідного періоду), %	н/д	68,8	278,8	97,0	147,0	78,6
Інвестиції в основний капітал в Україні, всього млн. грн.	37 178,0	51 011,0	75 714,4	93 096,1	125 253,7	60 025,9
Темпи росту обсягу інвестицій в основний капітал в країні до попереднього року (відповідного періоду), %	108,9	137,2	148,4	123,0	134,5	132,2
Обсяг інвестицій в основний капітал у розрахунку на 1 мешканця міста, грн.	3 330,6	2 251,6	6 199,9	5 920,9	8 588,8	6 810,1
Обсяг інвестицій в основний капітал у розрахунку на 1 мешканця в середньому по країні, грн.	775,2	1 071,2	1 601,4	1 983,7	2 685,2	1 291,1

Джерело: Виконавчий комітет Іллічівської міської ради

Структура інвестицій в основний капітал за джерелами фінансування протягом всього аналізованого періоду характеризується високою питомою вагою власних коштів підприємств та активним використанням позичкового капіталу, що пов'язано з реалізацією в цьому періоді великої кількості інвестиційних проектів, за рахунок чого щороку в місті вводиться декілька нових промислових підприємств та проводиться реконструкція старих. (Таблиця 2.1).

Таблиця 2.13 Структура інвестицій в основний капітал за джерелами фінансування за результатами 2003-І півріччя 2007 рр., %

Показник	2003 рік	2004 рік	2005 рік	2006 рік	І півріччя 2007 року
Кошти Державного бюджету	1,1	0,2	1,3	0,1	0,0
Кошти місцевого бюджету	3,9	1,9	1,3	0,8	0,9
Власні кошти підприємств та організацій	57,9	36,5	35,1	37,3	45,4
Кошти іноземних інвесторів	4,5	23,0	20,0	2,3	0,0
Кошти інвестиційних фондів	1,3	0,1	0,1	2,8	0,0
Кредити банків та інші позики	15,5	21,5	15,8	40,6	35,1
Інші джерела фінансування ,в т.ч кошти населення	15,8	16,6	26,5	16,0	18,6
Всього	100,0	100,0	100,0	100,0	100,0

Джерело: Виконавчий комітет Іллічівської міської ради

Загалом, за результатами 2004-І півріччя 2007 рр. в місті Іллічівську на такі види економічної діяльності як промисловість та транспорт припадає більше 70,0-80,0% загального обсягу інвестицій в основний капітал (Рисунок 2.3). При цьому основна сума коштів витрачається на придбання машин, обладнання, інструментів та інвентарю.

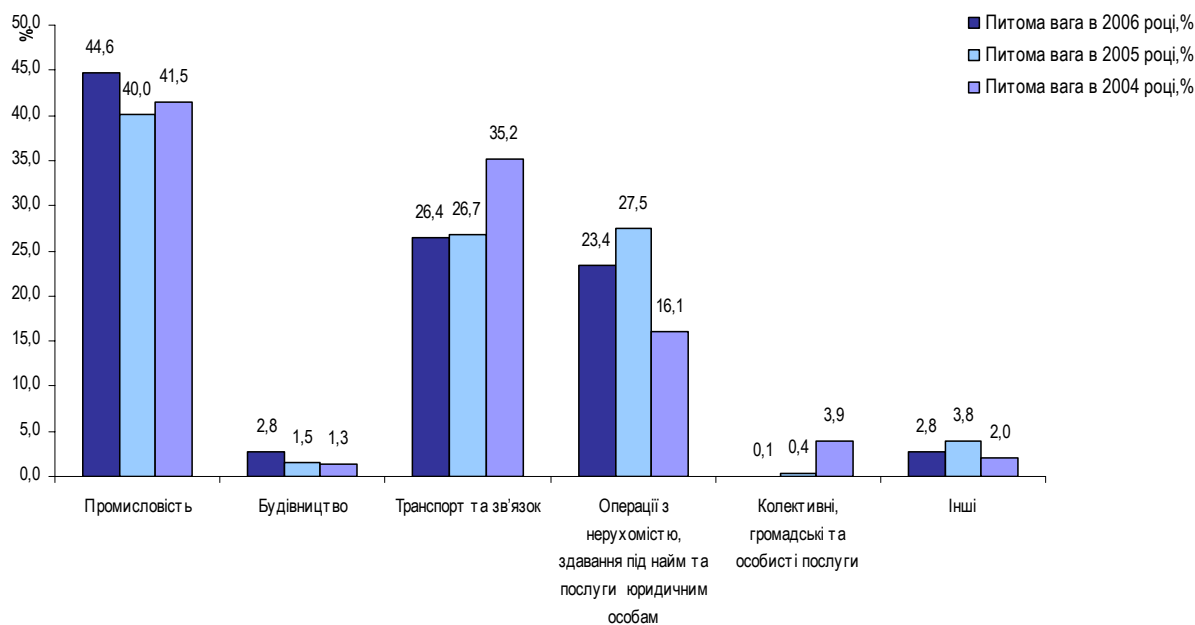


Рисунок 2.3 Динаміка інвестицій в основний капітал за напрямками фінансування у 2004-2006 рр., %.

Джерело: Виконавчий комітет Іллічівської міської ради

Крім того слід зазначити, що в аналізованому періоді високими темпами зростає обсяг інвестицій в основний капітал в сфері операцій з нерухомістю, що пов'язане з

підвищенням попиту на нерухомість як надійне джерело примноження капіталу. Крім того, поступове збільшення чисельності мешканців міста за рахунок трудової міграції формує стабільний попит на житло.

Зважаючи на це, в місті спостерігається підвищення будівельної активності, протягом 2002-2006 рр. обсяг будівельних робіт збільшився в 4,7 рази. (Таблиця 2.14). За результатами 2006 року в місті працювало 15 будівельних підприємств, деякі з них ТОВ «Укржилбуд плюс», ТОВ «Моноліт», ТОВ «Стройтехснаб», ТОВ «АББО», ТОВ «Іллічівський міськбуд» та ТОВ «Хай-Рейз Констракшн».

Таблиця 2.14 Динаміка обсягу будівельних робіт та введеного в експлуатацію житла в протягом 2002-I півріччя 2007 рр.

Показники	2002 рік	2003 рік	2004 рік	2005 рік	2006 рік	I півріччя 2007 року
Виконання робіт будівельної діяльності, млн. грн.	17,7	29,6	29,6	57,7	83,1	53,5
Темп росту обсягу будівельних робіт до попереднього року (відповідного періоду),%	н/д	166,9	100,1	194,6	144,1	н/д
Введення в експлуатацію загальної площі житла, тис. кв. м	36,6	23,4	50,1	63,3	29,6	35,0
Темп росту обсягу введеного в експлуатацію житла до попереднього року (відповідного періоду),%	н/д	63,8	214,4	126,3	46,8	н/д
Введення в експлуатацію житла на 1000 осіб наявного населення по місту, кв. м	575,3	360,6	763,6	949,9	438,5	513,2
Введення в експлуатацію житла на 1000 осіб наявного населення, кв. м. (в середньому по Україні)	126,5	135,0	160,0	166,5	185,0	84,9

Джерело: Виконавчий комітет Іллічівської міської ради

Як видно з наведених даних, обсяг введення в експлуатацію житла протягом аналізованого періоду не мав сталої динаміки, зокрема за результатами 2006 року, порівняно з 2005 роком, він зменшився в двічі, тоді як у 2004 році спостерігалось зростання цього показника. При цьому в розрахунку на одного мешканця цей показник в Іллічівську щороку в декілька разів перевищує середнє значення по країні. Необхідно відзначити, що забудова міста здійснюється відповідно до Генерального плану міста, затвердженого рішенням Іллічівської міської ради в 2002 році.

Протягом останніх п'яти років відбувався значний ріст капіталовкладень в економіку міста. Структура інвестицій в основний капітал за джерелами фінансування протягом всього аналізованого періоду характеризується високою питомою вагою власних коштів підприємств та активним використанням позичкового капіталу, що пов'язано з реалізацією в цьому періоді великої кількості інвестиційних проектів, за рахунок чого щороку в місті водиться декілька нових промислових підприємств та проводиться реконструкція старих. Загалом, за результатами 2004-I півріччя 2007 року в місті Іллічівську на такі види економічної діяльності як промисловість та транспорт припадає більше 70,0-80,0% загального обсягу інвестицій в основний капітал.

Обсяг інвестицій в основний капітал, освоєний підприємствами м. Іллічівська у 2006 році, порівняно з 2005 роком, збільшився на 47,0% до 579,7 млн. грн., що у розрахунку на 1 мешканця в 3,2 рази більше за відповідний показник по країні в цілому (у 5,2 рази за результатами I півріччя 2007 року).

Зростання ділової активності та, відповідно, стабільне збільшення чисельності мешканців міста за рахунок трудової міграції, формують в Іллічівську високий попит на нерухомість як комерційну, так і житлову. Зважаючи на це, в місті спостерігається зростання обсягів будівельної діяльності. Протягом 2002-2006 рр. обсяг будівельних робіт збільшився в 4,7 рази. Обсяг введення в експлуатацію житла протягом аналізованого періоду не мав сталої динаміки. Проте, в розрахунку на одного мешканця цей показник в Іллічівську щороку в декілька разів перевищує середнє значення по країні. Необхідно відзначити, що забудова міста здійснюється відповідно до Генерального плану міста, затвердженого у 2002 році рішенням Іллічівської міської ради.

2.4.2. Іноземні інвестиції

Підприємства міста активно працюють з іноземними інвесторами. Переважна більшість інвестиційних проєктів, які реалізуються в Іллічівську мають міжнародний характер. Протягом 2002-I півріччя 2007 рр. обсяг прямих іноземних інвестицій, залучених в економіку міста, збільшився з 36,0 до 184,3 млн. дол. США. Станом на 01.01.2007 р. іноземні кошти залучаються в 53 підприємства, в тому числі 18 підприємств, які функціонують в сфері допоміжних транспортних, 6 – в харчовій промисловості, 7 – в торгівлі, тощо. За обсягом іноземного капіталу, залученого в економіку міста, у розрахунку на одного мешканця, Іллічівськ щороку випереджає середнє значення по країні в 4,3-6,7 рази. В 2005-2006 рр. середній темп росту обсягу прямих іноземних інвестицій складав 129,0%.

Таблиця 2.15 Динаміка залучення іноземного капіталу в економіку міста у 2002-I півріччя 2007 рр.

Показник	2002 рік	2003 рік	2004 рік	2005 рік	2006 рік	I півріччя 2007 рік
Обсяг, млн. дол. США (на кінець періоду)	36,0	39,9	84,5	108,9	141,4	184,3
Темп росту до попереднього періоду, %	н/д	110,9	211,9	128,9	129,8	130,3
Обсяг, млн. дол. США (на кінець періоду), (Україна)	5 471,0	6 794,4	9 047,0	16 375,2	21 186,0	24 171,8
Темп росту до попереднього періоду в середньому по країні %	120,1	124,2	133,2	181,0	129,4	114,9
Обсяг прямих іноземних інвестицій у розрахунку на одного мешканця (Україна), дол. США	114,1	142,7	191,3	348,9	454,2	519,9
Обсяг прямих іноземних інвестицій у розрахунку на одного мешканця міста, дол. США	564,8	615,6	1 288,7	1 635,6	2 095,3	2 702,3

Джерело: Дані виконавчого комітету Іллічівської міської ради

При цьому основна сума іноземного капіталу (70-90%) протягом всього аналізованого періоду припадає на 5 країн: Великобританію, Нідерланди, Швейцарію, Кіпр та Німеччину. Детальну географічну структуру прямих іноземних інвестицій залучених в економіку міста за результатами 2005-2006 рр. наведено нижче на рисунку.

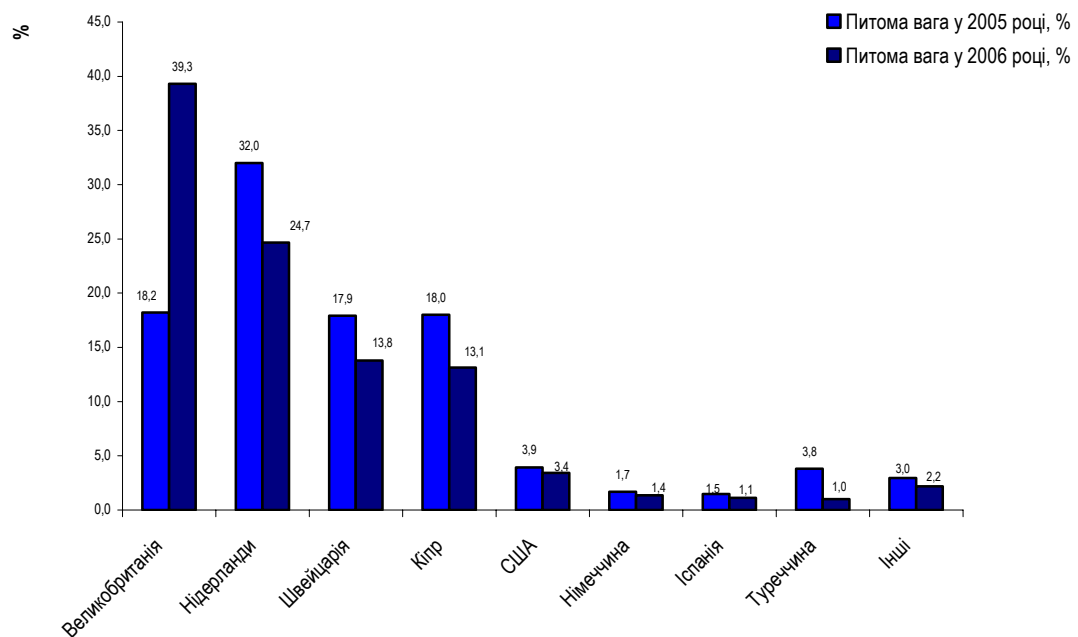


Рисунок 2.4 Географічна структура прямих іноземних інвестицій в 2005-2006 рр.

Джерело: Дані виконавчого комітету Іллічівської міської ради

Іноземний капітал залучається, переважно, в промисловість, зокрема, харчову та транспорт (ДП «Іллічівський морський торговельний порт»). Протягом 2004-2006 рр. основна сума іноземних коштів вкладалась в такі великі інвестиційні проекти за участю іноземних коштів як будівництво трьох олійно-жирових комбінатів та введення нових виробничих потужностей на заводі з виробництва крабових паличок, зведення II лінії структурного підрозділу ЗАТ «ЗАЗ» «Іллічівський завод автомобільних агрегатів» та модернізація Іллічівського морського торговельного порту.

Станом на 01.07.2007 р. на стадії реалізації перебувають такі значні інвестиційні проекти:

- Будівництво заводу з переробки рослинних масел (ТОВ «Українська чорноморська індустрія»);
- Будівництво заводу з переробки рослинних масел (ЗАТ «Іллічівський олійножировий комбінат»);

- Будівництво перевантажувального терміналу (ТОВ «Іллічівський зерновий термінал»);
- Будівництво виробничих потужностей для виробництва розчинної кави (ТОВ «Укркава»);
- Будівництво виробничих потужностей для виробництва товарного бетону (ТОВ «Хай Рейз Констракшн»);
- Будівництво виробничих потужностей для виробництва та швидкого охолодження продуктів харчування (ТОВ «Левада»);
- Будівництво електростанції для виробництва електроенергії (ТОВ «Іллічівська газотурбінна електростанція»).

Підприємства міста активно працюють з іноземними інвесторами, переважна більшість інвестиційних проектів, які реалізується в Іллічівську мають міжнародний характер. Протягом 2002-І півріччя 2007 рр. обсяг прямих іноземних інвестицій, залучених в економіку міста, збільшився з 36,0 до 184,3 млн. дол. США. За обсягом іноземного капіталу, залученого в економіку міста, в розрахунку на одного мешканця, Іллічівськ щороку випереджає середнє значення по країні в 4,3-6,7 рази.

При цьому основна сума іноземного капіталу (70-90%) протягом всього аналізованого періоду припадає на 5 країн: Великобританію, Нідерланди, Швейцарію, Кіпр та Німеччину. Іноземний капітал залучається, переважно, в промисловість, зокрема, харчову та транспорт (ДП «Іллічівський морський торговельний порт»).

2.4.3. Зовнішньоекономічна діяльність підприємств і організацій

Портовий профіль міста та поступовий розвиток промисловості, обумовлює високу зовнішньоекономічну активність підприємств міста. Протягом 2002-2006 рр. їх зовнішньоторговельний оборот в розрахунку на одного мешканця Іллічівська в декілька разів перевищує середній показник по країні.

Основні показники зовнішньоекономічної діяльності підприємств м. Іллічівська протягом 2002-2006 років наведено в таблиці (Таблиця 2.16).

Таблиця 2.16 Зовнішньоторговельний оборот у 2002-2006 рр.

Показники	2002 рік	2003 рік	2004 рік	2005 рік	2006 рік
Зовнішньоторговельний оборот, млн. дол. США	202,1	256,9	252,0	432,4	359,4
Темп росту зовнішньоторговельного обороту, %	н/д	127,2	98,1	171,6	83,1
Експорт товарів та послуг, млн. дол. США	96,5	130,6	133,4	162,0	164,3
Питома вага експорту в обсязі зовнішньоторговельного обороту, %	47,7	50,8	53,0	37,5	45,7
Імпорт товарів та послуг, млн. дол. США	105,6	126,3	118,6	270,3	195,1
Питома вага імпорту в обсязі зовнішньоторговельного обороту, %	52,3	49,2	47,0	62,5	54,3
Сальдо зовнішньоторговельного обороту, млн. дол. США	-9,1	4,4	14,9	-108,3	-30,7
Коефіцієнт покриття імпорту експортом	0,9	1,0	1,1	0,6	0,8
Зовнішньоторговельний оборот на одного мешканця міста, дол. США	3 172,1	3 964,9	3 841,4	6 491,8	5 323,9
Зовнішньоторговельний оборот на одного мешканця України дол. США	837,9	1 087,6	1 460,0	1 692,6	1 788,0

Джерело: Виконавчий комітет Іллічівської міської ради

Як видно з наведених даних, протягом 2002-2006 рр. в місті Іллічівську показники зовнішньоекономічної діяльності не мали сталої динаміки. Зокрема, в 2003 та 2005 рр. спостерігалось значне збільшення експортно-імпортних операцій, тоді як в 2004 та 2006 роках зовнішньоторговельна активність дещо знизилась. Відповідно коливалися і значення сальдо зовнішньоторговельного обороту та коефіцієнт покриття імпорту експортом.

Високий темп росту імпорту в 2005 році зумовлений, значними поставками в цьому періоді текстильної продукції та взуття з Китаю одним підприємством, яке в 2006 році припинило свою діяльність.

Зовнішня торгівля товарами

За результатами 2006 року загальний обсяг зовнішньої торгівлі товарами в м. Іллічівську складає 197,2 млн. дол. США, темп росту до попереднього року складає 74,5%. Динаміку зовнішньої торгівлі товарами в 2002-2006 рр. наведено нижче в таблиці (Таблиця 2.17).

Таблиця 2.17 Динаміка зовнішньої торгівлі товарами в м. Іллічівську протягом 2002-2006 рр.

Показники	2002 рік	2003 рік	2004 рік	2005 рік	2006 рік
Зовнішньоторговельний оборот товарів, млн. дол. США	109,9	150,3	112,4	264,4	197,2
Експорт товарів, млн. дол. США	8,0	34,0	8,6	13,8	15,6
Питома вага експорту в обсязі зовнішньоторговельного товарообігу, %	7,3	22,6	7,7	5,2	7,9
Імпорт товарів, млн. дол. США	101,9	116,3	103,8	250,6	181,5
Питома вага імпорту в обсязі зовнішньоторговельного товарообігу, %	92,7	77,4	92,3	94,8	92,1
Сальдо зовнішньоторговельного товарообігу, млн. дол. США	-93,9	-82,4	-95,1	-236,8	-165,9
Коефіцієнт покриття імпорту експортом, од.	0,1	0,3	0,1	0,1	0,1

Джерело: Виконавчий комітет Іллічівської міської ради

Як видно з наведених даних, у структурі зовнішнього товарообороту переважає імпорт, питома вага якого за результатами 2006 року складає 92,1%.

При цьому за країнами споживачами експортні поставки мають не регулярний характер у зв'язку з чим географічна структура експорту товарів щороку змінюється. За результатами 2006 року найбільшу кількість товарів підприємства міста відвантажили до Вірменії (15,7% від загального обсягу експорту), Нідерландів (10,0%) та Туреччини (9,3%).

У товарній структурі експорту протягом 2002-2006 рр. провідне місце посідали недорогочінні метали та продукція харчової промисловості. Слід зазначити, що в 2005 році спостерігалось значне збільшення експорту продукції машинобудівної галузі, проте ці поставки мали разовий характер. Детальну товарну структуру експорту за результатами 2005-2006 рр. наведено нижче.

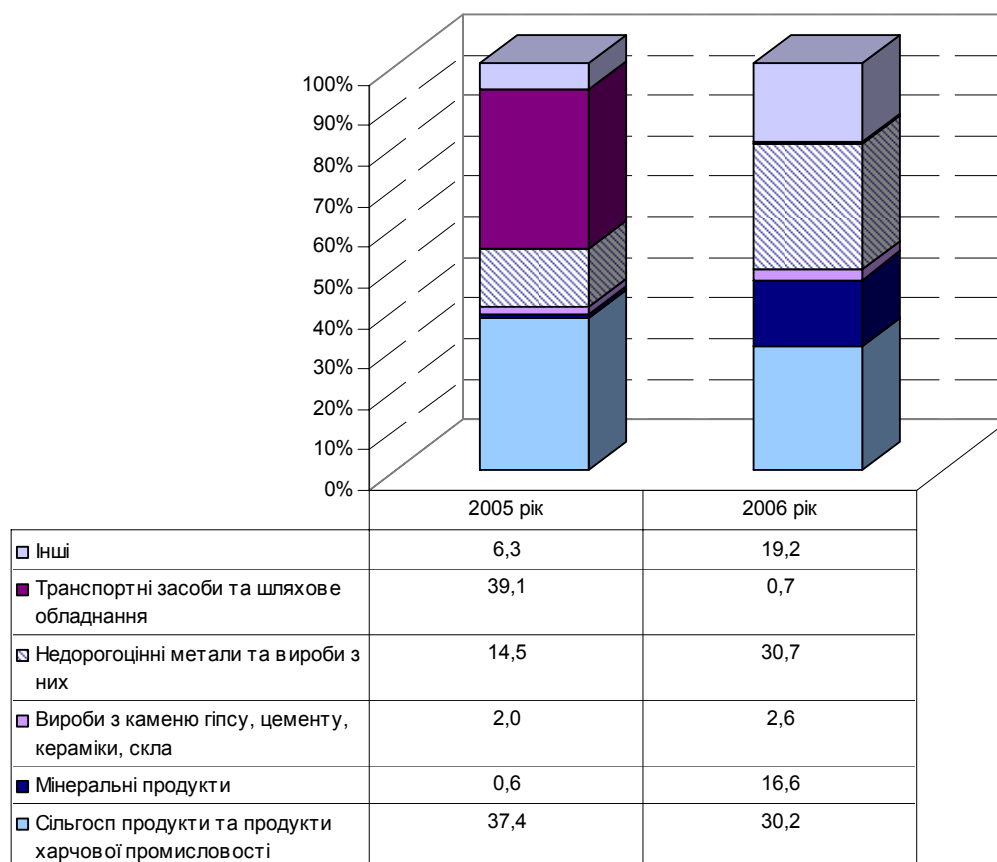


Рисунок 2.5 Товарна структура експорту за результатами 2005-2006 рр., %

Географічна структура імпорту впродовж 2002-2006 рр. мала більш сталий характер – до м. Іллічівська продукція ввозиться переважно з Китаю. Протягом аналізованого періоду ввозилися великі обсяги текстильної продукції, механічного обладнання, машин та механізмів, електрообладнання та їх частин. Товарну структуру імпорту за результатами 2005-2006 рр. наведено нижче.

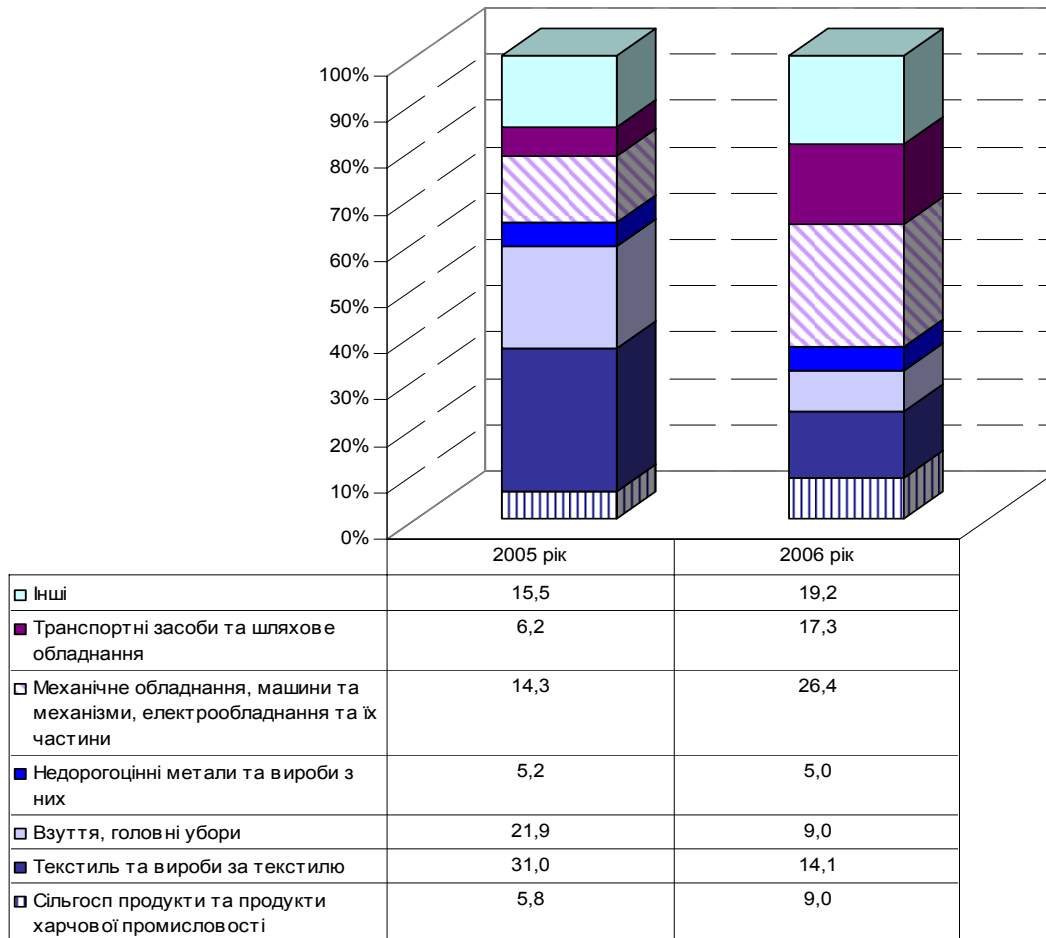


Рисунок 2.6 Товарна структура імпорту за результатами 2005-2006 рр., %

Збільшення обсягу закупівель транспортних засобів та шляхового обладнання в 2006 році, обумовлене модернізацією на ДП «Іллічівський морський торговельний порт».

Зовнішня торгівля послугами

Значне місце в зовнішній торгівлі Іллічівська посідають послуги, питома вага яких в зовнішньоторговельному обороту в середньому складає 45,0%. Це пов'язано, переважно, з діяльністю Іллічівського морського торговельного порту. Впродовж 2002-2005 рр. зовнішня торгівля послугами за рахунок росту як імпорту, так і експорту зросла з 92,1 до 167,9 млн. дол. США. При цьому питома вага експорту в середньому складає 90,0%. Незначне скорочення зовнішньоторговельного обороту послуг у 2006 році проти 2005 року, пов'язане виключно зі зменшенням обсягу імпорту, тоді як експорт майже відповідає рівню попереднього року. Динаміку зовнішньої торгівлі послугами в 2002-2006 рр. наведено нижче в таблиці (Таблиця 2.18).

Таблиця 2.18 Динаміка зовнішньої торгівлі товарами в м. Іллічівськ протягом 2002-2006 рр.

Показники	2002 рік	2003 рік	2004 рік	2005 рік	2006 рік
Зовнішньоторговельний оборот послуг, млн. дол. США	92,1	106,7	139,6	167,9	162,2
Експорт послуг, млн. дол. США	88,5	96,7	124,8	148,2	148,7
Питома вага експорту в обсязі зовнішньоторговельного обороту послуг, %	96,0	90,6	89,4	88,3	91,7
Імпорт послуг, млн. дол. США	3,7	10,0	14,8	19,7	13,5
Питома вага імпорту в обсязі зовнішньоторговельного обороту послуг, %	4,0	9,4	10,6	11,7	8,3
Сальдо зовнішньоторговельного обороту послуг, млн. доларів США	84,8	86,7	110,0	128,5	135,2
Коефіцієнт покриття імпорту експортом, од.	24,1	9,7	8,4	7,5	11,0

Джерело: Виконавчий комітет Іллічівської міської ради

Торговельні операції на зовнішньому ринку послуг у 2006 році здійснювали 66 підприємств міста. При цьому як в імпорті, так і в експорті переважають транспортні послуги.

Портовий профіль міста та поступовий розвиток промисловості, зумовлює високу зовнішньоекономічну активність підприємств міста. Протягом 2002-2006 рр. їх зовнішньоторговельний оборот в розрахунку на одного мешканця Іллічівська в декілька разів перевищував середній показник по країні.

Протягом 2002-2006 рр. в місті Іллічівську показники зовнішньоекономічної діяльності не мали сталої динаміки. Зокрема, в 2003 та 2005 роках спостерігалось значне збільшення експортно-імпортних операцій, тоді як у 2004 та 2006 роках зовнішньоторговельна активність дещо знизилась. Відповідно, коливалися і значення сальдо зовнішньоторговельного обороту та коефіцієнт покриття імпорту експортом. При цьому, в структурі зовнішньої торгівлі товарами переважає імпорт, тоді як для послуг характерною є висока питома вага експорту.

Географічна структура експорту товарів не має регулярного характеру, за результатами 2006 року найбільший обсяг продукції було відвантажено до Вірменії (15,7% від загального обсягу експорту), Нідерландів (10,0%) та Туреччини (9,3%). При цьому, ввозяться товари, переважно, з Китаю. В товарній структурі імпорту основне місце посідає продукція текстильної та машинобудівної промисловості, тоді як в експорті переважають продукти харчування та недорогочінні метали.

Серед послуг, які надають та отримують підприємства міста, переважають транспортні.

2.5. Невиробничий сектор

2.5.1. Торгівля, громадське харчування та сфера послуг

Головним індикатором, який характеризує купівельну спроможність населення м. Іллічівська та, відповідно, дозволяє оцінити реальні доходи, є показник роздрібного товарообороту, який протягом 2002-2006 рр. зріс в 4,7 рази до 441,2 млн. грн. В розрахунку на одного мешканця цей показник у 2,5 рази перевищує середнє значення по країні. Зростання попиту на споживчі товари у м. Іллічівську забезпечується як збільшенням чисельності населення та рівня середньомісячної заробітної плати, так і підвищенням вимог покупця до торговельної мережі, яке відображається в збільшенні торгових площ за рахунок будівництва великих супермаркетів. Динаміку роздрібного товарообороту протягом 2002-2006 рр. наведено нижче в таблиці (Таблиця 2.19).

Таблиця 2.19 Основні показники розвитку споживчого ринку у м. Іллічівську в 2002-2006 рр.

Показник	2002 рік	2003 рік	2004 рік	2005 рік	2006 рік
Роздрібний товарообіг, всього млн. грн.	94,3	145,9	189,6	254,0	441,2
Темпи росту роздрібного товарообігу в місті до попереднього року, %	115,8	154,7	130,0	134,0	173,7
Темпи росту роздрібного товарообігу в країні до попереднього року, %	114,8	120,5	120,0	123,0	125,3
Роздрібний товарообіг у розрахунку на 1 мешканця в місті, грн.	1 480,4	2 251,5	2 890,2	3 813,8	6 536,3
Роздрібний товарообіг у розрахунку на 1 мешканця в країні, грн.	816,8	1 027,1	1 390,4	1 958,3	2 651,2
Кількість об'єктів роздрібно́ї торгівлі, одиниць	366	400	410	359	374
Кількість торгових площ, тис. кв. м.	6,5	10,0	8,8	8,9	20,0

Джерело: Дані виконавчого комітету Іллічівської міської ради

Як видно з наведеними даними, найвищий темп росту роздрібного товарообороту спостерігається в 2006 році, що пов'язане з введенням в дію в 2005-2006 рр. таких великих регіональних мережевих магазинів як «Таврія В», «Стінол» та «Мегамакс».

Значне місце в структурі місцевих податків та зборів посідає ринковий збір. Незначне скорочення цього джерела доходів бюджету міста в 2006 році пов'язане з закриттям квіткового ринку «Оленка». Станом на 01.02.2007 р. в місті працює 5 ринків – 2 продовольчих та 3 змішаної торгівлі.

Головним індикатором, який характеризує купівельну спроможність населення м. Іллічівська та, відповідно, дозволяє оцінити реальні доходи мешканців міста, є показник роздрібного товарообороту, який протягом 2002-2006 рр. зріс в 4,7 рази до 441,2 млн. грн. В розрахунку на одного мешканця цей показник у 2,5 рази перевищує середнє значення по країні.

Зростання чисельності населення міста та його доходів, а також збільшення кількості відпочиваючих та підвищення вимог покупця до торговельної мережі, яке відображується у розширенні мережі організованих місць торгівлі, зокрема, великих супермаркетів, сприяє зростанню попиту на споживчі товари, внаслідок чого обсяг роздрібного товарообороту торгової мережі (з урахуванням ресторанного господарства) у 2002-2006 рр. постійно зростає.

2.5.2. Житлово-комунальне господарство міста

Утримання будинків, споруд та прибудинкових територій

Утримання, обслуговування, поточний та капітальний ремонт житлового фонду Іллічівської міської ради, а також виконання робіт з утримання об'єктів благоустрою, будівництво доріг та комунальних об'єктів відносяться до сфери компетенції Міського управління житлово-комунального господарства. Житловий фонд міста становить 205 будинків площею 838 тис. кв. м, балансова залишкова вартість цих об'єктів складає 245,9 тис. грн., рівень зносу 39,0%. Аварійні житлові будинки в місті відсутні. Загалом, основну частину житлового фонду складають будинки з нормативним терміном експлуатації 125-100 років, фактичним терміном експлуатації до 50 років, забезпечені повним складом інженерного обладнання. Старими та такими, що підлягають зносу, визнано 14 двоповерхових будинків. Відповідно до рішення виконавчого комітету Іллічівської міської ради від 26.04.2001р. № 374, мікрорайон, в якому розташований старий житловий фонд, підлягає реконструкції, яку планується закінчити до 2010 року.

Зважаючи на постійне зростання витрат на утримання будинків, споруд та прибудинкових територій, та незмінність тарифів на ці послуги з 2004 року, станом на 01.07.2007 р. покриття тарифом собівартості послуг склало 48,0%. З бюджету міста на відшкодування різниці між собівартістю та тарифами в I півріччі 2007 року КП «Міське управління житлово-комунального господарства» отримало 860,0 тис. грн. (у 2006 році – 927,1 тис. грн.).

Тож, з метою забезпечення беззбиткової діяльності КП «Міське управління житлово-комунального господарства» з 15.07.2007 року рішенням Іллічівської міської ради № 770 від 05.07.2007 р. в місті введені в дію нові економічно обґрунтовані тарифи на послуги з утримання будинків, споруд та прибудинкових територій, розраховані по кожному будинку окремо.

Водопостачання та водовідведення

Централізоване водопостачання та водовідведення в м. Іллічівську здійснює КП «Іллічівськводоканал». Станом на 01.01.2007 р. залишкова балансова вартість водопровідних та каналізаційних мереж складає 7,3 млн. грн. Слід зазначити, що на сьогодні існує необхідність в частковій заміні насосного устаткування та оновлення парку машин та механізмів.

Діючи тарифи на водопостачання останній раз переглядалися в I півріччі 2006 року, на водовідведення – в 2000 році. Станом на 01.07.2007 р. покриття тарифом собівартості цих послуг відповідно складає 51,3% та 38,5% (станом на 01.01.2006 року 57,9% та 46,2%). Відшкодування різниці між собівартістю та тарифами з міського бюджету протягом 2005-I півріччя 2007 рр. не проводилося. Фінансовий результат КП «Іллічівськводоканал» протягом 2006 та I півріччя 2007 років скоротився з (+) 453,0 тис. грн. до (-) 46,1 тис. грн.

Теплопостачання та підігрів води

Централізоване теплопостачання та гаряче водопостачання багатоквартирної забудови і громадських будівель здійснює КП «Іллічівськтеплоенерго». Теплопостачання споживачам здійснює котельня з 4 котлами загальною потужністю 160 Гкал/год. Довжина теплових мереж у двотрубному обчисленні складає 54,8 км. Теплова енергія на потреби опалення подається цілодобово протягом опалювального сезону. Підігрів води здійснюється на 18 центральних теплових пунктах, розташованих безпосередньо в мікрорайонах міста. Тож, місто має досить розвинену інженерну інфраструктуру, проте її стан потребує оновлення. Знос основних засобів в сфері теплопостачання міста складав 55% у 2006 році.

Необхідність відновлення основних засобів та зростання цін на газ призвело до необхідності підвищення тарифів на послуги з теплопостачання та гарячого водопостачання протягом 2006 року в середньому по місту майже у 2 рази, порівняно із тарифами, що діяли на початок року. Станом на 01.07.2007 р. рівень покриття тарифами собівартості послуг з теплопостачання та гарячого водопостачання становить 111%. При цьому, КП «Іллічівськтеплоенерго» отримує з міського бюджету відшкодування різниці між собівартістю та тарифами, зокрема в 2006 році сума відшкодування склала 1,1 млн. грн.

Послуги з електропостачання населенню міста надає Іллічівський район електричних мереж ВАТ «Одесаобленерго», з газопостачання – Іллічівська дільниця газового господарства ВАТ «Одесагаз».

При цьому, як у 2006 так і в 2007 роках у місті зберігся високий рівень платіжної дисципліни населення щодо сплати комунальних рахунків. Зокрема, за результатами I півріччя 2007 року ступінь проплати послуг з водопостачання та водовідведення складає 94,5%, за утримання будинків та прибудкових територій – 99,0%, за теплопостачання та підігрів води – 144%. До того ж в 2005-2006 рр. до міського бюджету надходили субвенції з Державного бюджету на погашення заборгованості громадян за житлово-комунальні послуги та енергоносії в рахунок часткової компенсації втрат від знецінення грошових заощаджень та на погашення заборгованості минулих років з різниці у тарифах на теплову енергію, послуги з водопостачання та водовідведення, що постачалися населенню, яка виникла в зв'язку з невідповідністю фактичної вартості теплової енергії, послуг з водопостачання та водовідведення тарифам, що затверджувалися органами державної влади чи органами місцевого самоврядування.

Зважаючи на це, сума простроченої заборгованості населення міста за житлово-комунальні послуги є незначною і станом на 01.07.2007 р. складає 0,5 млн. грн. При цьому, прострочена заборгованість за послуги з теплопостачання та утримання прибудинкових територій взагалі відсутня.

Житлово-комунальні послуги мешканцям міста надають 5 підприємств: КП «Міське управління житлово-комунального господарства», КП «Іллічівськтеплоенерго», КП «Іллічівськводоканал», Іллічівський район електричних мереж ВАТ «Одесаобленерго» та Іллічівська дільниця газового господарства ВАТ «Одесагаз».

В Іллічівську, як і в переважній більшості міст України, однією з основних проблем житлово-комунального господарства є підтримання беззбиткового функціонування підприємств, що займаються наданням послуг з водо-, теплопостачання, утримання будинків та прибудинкових територій шляхом впровадження тарифів, які на 100% відшкодовуватимуть витрати. Так, в 2006 році, зважаючи на значне підвищення ціни на газ, виконавчим комітетом Іллічівської міської ради декілька разів переглядалися тарифи на послуги з теплопостачання та підігрів води, в результаті чого, вони зросли в 2 рази. Нові економічно обґрунтовані тарифи на послуги з утримання будинків, споруд та прибудинкових територій введені в дію рішенням Іллічівської міської ради № 770 від 05.07.2007 р. з 15.07.2007 р.

Діючі тарифи на водопостачання останній раз переглядалися в I півріччі 2006 року, на водовідведення – в 2000 році. Станом на 01.07.2007 р. рівень покриття цим тарифом собівартості є найнижчим та складає в середньому 45%.

При цьому, як у 2006, так і в 2007 роках в місті зберігся високий рівень платіжної дисципліни населення щодо сплати комунальних рахунків. Зважаючи на це, сума простроченої заборгованості населення міста за житлово-комунальні послуги є незначною і станом на 01.07.2007 року складає 0,5 млн. грн. При цьому, прострочена заборгованість за послуги з теплопостачання та утримання прибудинкових територій взагалі відсутня.

3. Комунальна власність міста

Відповідно до Закону України «Про місцеве самоврядування в Україні» та інших нормативно-правових актів територіальним громадам сіл, селищ, міст, районів у містах належить право комунальної власності на такі об'єкти:

- рухоме і нерухоме майно;
- доходи місцевих бюджетів та інші кошти;
- земля та природні ресурси;
- комунальні підприємства;
- частки власності у майні приватизованих підприємств;
- житловий фонд та нежитлові приміщення;
- заклади культури, освіти, спорту, охорони здоров'я, науки, соціального обслуговування;
- інше комунальне майно і майнові права, рухомі та нерухомі об'єкти, визначені відповідно до закону як об'єкти права комунальної власності, а також кошти, отримані від їх відчуження.

Іллічівська міська рада діє від імені та в інтересах територіальної громади відповідно до чинного законодавства наділена повноваженнями щодо володіння, користування та розпорядження об'єктами права комунальної власності. За рішенням ради виконуються усі майнові операції, у тому числі об'єкти права комунальної власності можуть передаватися у постійне або тимчасове користування юридичним та фізичним особам, надаватися в оренду, продаватися та купуватися, використовуватись як застава. Міська рада вирішує також питання відчуження об'єктів права комунальної власності та визначає доцільність, порядок та умови відчуження. Доходи від відчуження об'єктів права комунальної власності зараховуються до місцевого бюджету і спрямовуються на фінансування заходів, передбачених бюджетом розвитку. Слід зазначити, що в м. Іллічівськ розроблена «Програма інвентаризації комунального майна», згідно з якою на сьогодні про інвентаризовано 31,2% об'єктів комунальної власності та понад 60% земель.

Іллічівська міська рада діє від імені та в інтересах територіальної громади відповідно до чинного законодавства наділена повноваженнями щодо володіння, користування та розпорядження об'єктами права комунальної власності, до яких відносяться: рухоме і нерухоме майно, доходи місцевих бюджетів та інші кошти, земля та природні ресурси, комунальні підприємства, частки власності у майні приватизованих підприємств, житловий фонд та нежитлові приміщення, інше комунальне майно і майнові права, рухомі та нерухомі об'єкти, визначені відповідно до закону як об'єкти права комунальної власності, а також кошти, отримані від їх відчуження.

3.1. Земельні ресурси

Площа земель у межах адміністративної одиниці м. Іллічівська складає 2 646,4 га. З них площа земель запасу та землі, що не надана у власність та постійне користування в межах населених пунктів, станом на 01.01.2007 р. складала 1 159,6 га. Детальну структуру земельного фонду міста за землекористувачами станом на 01.01.2007 року наведено нижче в таблиці (Таблиця 3.1).

Таблиця 3.1 Розподіл земельного фонду міста за землекористувачами станом на 01.01.2007 р.

	Кількість землекористувачів	Проца земель, що знаходяться у комунальній чи державній власності, га	Проца земель, що знаходяться у приватній власності, га	Площа землі разом, га
Сільськогосподарські підприємства	3	130,9	-	130,9
Земельні ділянки, які надані у власність громадянам	5 073	91,2	465,1	556,3
Заклади, установи, організації	213	92,2	0,8	93,0
Промислові та інші підприємства	31	160,1	60,3	220,3
Підприємства транспорту	44	451,0	17,4	468,1
Заклади оборони	8	11,8	-	11,8
Рекреаційні землі	1	2,6	-	2,6
Спільні підприємства	9	3,1	-	3,1
Землі запасу та не надані у власність	-	1 159,6	-	1 159,6
Разом	5 382	2 102,5	543,9	2 646,4

Джерело: Виконавчий комітет Іллічівської міської ради

З метою наповнення бюджету розвитку місто постійно здійснює продаж земельних ділянок несільськогосподарського призначення. Протягом 2002-І півріччя 2007 рр. за інформацією відділу комунальної власності та земельних відносин Іллічівської міської ради було продано 26 земельних ділянок загальною площею 81,6 га. Слід зазначити, що всі вони були приватизовані шляхом викупу, загальна вартість продажу без ПДВ при цьому склала 25,9 млн. грн. Детальну інформацію щодо приватизації земельних ділянок, що знаходяться у комунальній власності, протягом 2002-І півріччя 2007 рр. наведено нижче у таблиці (Таблиця 3.2).

Таблиця 3.2 Приватизація земельних ділянок, що знаходяться у комунальній власності, протягом 2002-І півріччя 2007 рр.

Роки	Кількість реалізованих земельних ділянок	Загальна площа земельних ділянок, які були приватизовані, га	Вартість продажу, тис. грн. (без ПДВ)	Середня ціна (без ПДВ) 1 га, тис. грн.
2002 рік	2	9,5	1 410,4	149,2
2003 рік	2	16,0	3 969,3	248,2
2004 рік	9	51,1	11 890,5	232,9
2005 рік	5	2,5	663,7	268,0
2006 рік	6	2,3	6 823,0	2 916,3
І півріччя 2007 року	2	0,3	1 181,5	3 434,6
Всього	26	81,6	25 938,4	-

Джерело: Виконавчий комітет Іллічівської міської ради

Як видно з наведених даних, у 2006 році спостерігається значне зростання середньої ціни продажу земельних ділянок, що значною мірою обумовлено введенням з 01.10.2005 р. нової грошової оцінки земель Іллічівської територіальної громади.

Зростання грошової оцінки землі, значною мірою, вплинуло і на надходження бюджету міста від оренди земельних ділянок, що знаходяться у комунальній власності. За результатами 2006 року питома вага цього джерела надходжень у доходній частині загального фонду бюджету міста без урахування трансфертів становить 7,1%, проти 5,0% у 2005 році.

Станом на 01.07.2007 року в оренді знаходиться 218,3 га земель комунальної власності, проти 2002 року цей показник збільшився вдвічі. Динаміку надходження коштів від оренди земель, що знаходяться у комунальній власності, протягом 2002-І півріччя 2007 рр. наведено нижче в таблиці.

Таблиця 3.3 Динаміка надходження коштів від оренди земельних ділянок, що знаходяться у комунальній власності, протягом 2002-І півріччя 2007 рр.

Роки	Кількість укладених договорів оренди станом на кінець звітного періоду	Кількість укладених договорів оренди протягом звітного періоду	Загальна площа земельних ділянок, що перебувають в оренді, га	Надійшло коштів від оренди, тис. грн.
2002	134	377	123,1	1 219,3
2003	511	116	125,9	1 268,1
2004	599	117	128,3	1 705,4
2005	701	237	179,0	3 951,4
2006	865	191	192,6	7 152,1
І півріччя 2007 р.	904	79	218,3	4 298,2

Джерело: Виконавчий комітет Іллічівської міської ради

Зважаючи на наведені вище дані, можна зробити припущення, що зростання доходів бюджету міста від оренди земель комунальної власності збережеться і в наступних бюджетних періодах.

Площа земель Іллічівської міської ради складає 2,6 тис. га, з якої станом на 01.01.2007 р. 43,8% – землі запасу та землі, що не надані у власність та постійне користування. З метою наповнення бюджету розвитку місто постійно здійснює продаж земельних ділянок несільськогосподарського призначення, при цьому виключно шляхом викупу. Слід зазначити, що, незважаючи на те, що місто не проводить земельних аукціонів впродовж 2006 року середня ціна продажу зросла в 10,8 рази. Цьому сприяє як зростання попиту на землю так і переоцінка землі, яка була проведена наприкінці 2005 року.

У 2006 році зростання доходів від оренди земельних ділянок комунальної власності, призвело до збільшення питомої ваги цього джерела надходжень у доходній частині загального фонду бюджету міста без урахування трансфертів до 7,1%, тоді як 2005 році вона складала 5,0%. Слід зазначити, що це пов'язане як з підвищенням грошової оцінки землі, так і збільшенням площі земельних ділянок, що знаходяться в оренді.

3.2. Комунальні підприємства міста та нерухоме майно, що перебуває в комунальній власності

Станом на 01.01.2007 р. у місті Іллічівськ налічується 12 підприємства комунальної форми власності, три з яких надають житлово-комунальні послуги населенню. За результатами 2006 року на цих підприємствах зайнято 829 осіб (836 осіб у 2005 році), середня заробітна плата складає 1 092,1 грн. (839,3 грн. у 2005 році). Найвищий рівень середньомісячної заробітної плати забезпечує КП «Бюро технічної інвентаризації» та КП «Іллічівське проектно-виробниче архітектурно-планувальне бюро», серед підприємств, які надають житлово-комунальні послуги КП «Іллічівськтеплоенерго».

Результатом діяльності комунальних підприємств міста в 2006 був збиток обсягом 2,4 млн. грн. (в I півріччі 2007 року загальний прибуток комунальних підприємств складає 561,4 тис. грн.). Кількість прибуткових підприємств становить 9 одиниць із 12-ти. Найбільший обсяг прибутку у 2006 році отримало КП «Бюро технічної інвентаризації» (127,6 тис. грн.), у I півріччі 2007 року – КП «Іллічівськтеплоенерго» (597,0 тис. грн.). Поліпшити фінансовий стан підприємства КП «Іллічівськтеплоенерго» протягом 2006 та I півріччя 2007 рр. дозволило підвищення тарифів на теплопостачання та підігрів води, а також надання дотації з міського бюджету та поповнення статутних фондів комунальних підприємств.

За інформацією наданою виконавчим комітетом Іллічівської міської ради станом на 01.01.2007 р. залишкова вартість будинків та споруд, які знаходяться у комунальній власності, складає 255,2 млн. грн., водопровідних та каналізаційних мереж, теплотраси, транспортних та інших основних засобів – 17,8 млн. грн.

Важливими джерелами надходжень до бюджету міста є надходження від приватизації комунального майна та надання цілісних майнових комплексів та

іншого комунального майна в оренду. Протягом 2002-І півріччя 2007 р. було приватизовано 66 об'єктів комунальної власності загальною площею 16,8 тис. кв. м, вартість продажу з ПДВ склала 13,1 млн. грн. Приватизація об'єктів комунальної власності, як і ціна продажу не мають сталої динаміки, що пов'язано, переважно, з переоцінкою нежитлових приміщень, місцем їх розташування та станом (Таблиця 3.4).

Таблиця 3.4 Приватизація об'єктів комунальної власності протягом 2002-І півріччя 2007 рр.

Роки	Кількість об'єктів	Загальна площа об'єктів комунальної власності, які були приватизовані, м кв.	Вартість продажу, тис. грн.	Середня ціна продажу 1 кв. м, грн.
2002 рік	10	2 726,9	1 074,9	394,2
2003 рік	10	4 700,0	1 333,5	283,7
у т.ч. через аукціони	-	-	-	-
2004 рік усього	18	2 673,1	1 875,9	701,8
у т.ч. через аукціони	-	-	-	-
2005 рік усього	6	1 436,2	471,5	328,3
у т.ч. через аукціони	-	-	-	-
2006 рік усього	15	4 182,0	4 674,8	1 117,8
у т.ч. через аукціони	1	176,8	82,6	467,2
І півріччя 2007 року, усього	7	1 111,7	3 692,9	3 321,8
у т.ч. через аукціони	2	821,2	2 975,7	3 623,6
Всього	66	16 829,9	13 123,5	-

Джерело: Виконавчий комітет Іллічівської міської ради

Як видно з наведених даних, протягом 2002-2005 рр. продаж об'єктів комунальної власності відбувався тільки шляхом викупу, з 2006 року міська влада почало проводити аукціони. Загалом на конкурсних засадах було приватизовано 3 об'єкти комунальної власності загальною площею 998,0 кв. м.

Станом на 30.06.2007 р. в оренді перебувають 204 об'єкти комунальної власності загальною площею 35,1 тис. кв. м. (на 31.12.2005 р. – 193 од.). Надання цілісних майнових комплексів та іншого комунального майна в оренду забезпечило у І півріччі 2007 року надходження коштів в обсязі 1,4 млн. грн., що складає 85,4% обсягу 2006 року. Динаміку надходження коштів від оренди об'єктів комунальної власності протягом 2002-І півріччя 2007 рр. наведено нижче в таблиці.

Таблиця 3.5 Динаміка надходження коштів від оренди об'єктів комунальної власності протягом 2002-I півріччя 2007 рр.

Роки	Кількість укладених договорів оренди станом на кінець звітного періоду	Кількість укладених договорів оренди протягом звітного періоду	Загальна площа об'єктів комунальної власності, що перебувають в оренді, м кв.	Надійшло коштів від оренди, тис. грн.¶
2002	151	87	45 706,1	811,5
2003	169	120	42 794,3	663,3
2004	166	61	41 677,1	804,8
2005	193	121	41 427,5	835,1
2006	197	136	36 954,1	1 598,4
I півріччя 2007 р.	204	164	35 124,3	1 365,5

Джерело: Виконавчий комітет Іллічівської міської ради

Значне збільшення надходжень від оренди об'єктів комунальної власності в 2006-I півріччі 2007 рр., пов'язане з тим, що в 2006 році було здійснено експертну оцінку нежитлових приміщень, при цьому їх вартість збільшилась в середньому в 4 рази.

Станом на 01.01.2007 р. у місті Іллічівську налічується 12 підприємств комунальної форми власності, три з яких надають житлово-комунальні послуги населенню. Результатом діяльності комунальних підприємств міста в I півріччі 2007 року був прибуток обсягом 561,4 тис. грн., тоді як у 2006 році фінансовий результат був від'ємний. Поліпшити фінансовий стан підприємств протягом 2006-I півріччя 2007 рр. дозволило підвищення тарифів на теплопостачання та підігрів води.

За інформацією наданою виконавчим комітетом Іллічівської міської ради станом на 01.01.2007 р. залишкова вартість будинків та споруд, які знаходяться у комунальній власності, складає 255,2 млн. грн., водопровідних та каналізаційних мереж, теплотраси, транспортних та інших основних засобів – 17,8 млн. грн.

Важливими джерелами надходжень до бюджету міста у 2006 році залишаються кошти від надання цілісних майнових комплексів та іншого комунального майна в оренду та приватизації комунального майна, у тому числі шляхом проведення аукціонів. Переоцінка вартості нежитлових приміщень, яку була проведено в 2006 році, забезпечила підвищення надходжень від оренди об'єктів комунального майна майже вдвічі.

4. БЮДЖЕТ МІСТА

4.1. Бюджетна система України

Засади бюджетної системи України, її структура, принципи, правові основи функціонування, основи бюджетного процесу і міжбюджетних відносин та відповідальність за порушення бюджетного законодавства визначені Бюджетним Кодексом України. Окрім Бюджетного Кодексу нормативно-правовими актами, які регулюють бюджетні відносини, є:

- Конституція України – основний закон України, у якому визначені базові поняття бюджету, бюджетної системи держави, повноваження та функції органів влади в частині бюджетних відносин на всіх рівнях;
- Закон про Державний бюджет України – документ, у якому розподіляються доходи та видатки держави на суспільні потреби, розмір та цільове спрямування цих видатків, а також розподіляються доходів та видатків між Державою та адміністративно-територіальними одиницями;
- інші закони, які регулюють бюджетні правовідносини, що виникають у процесі складання, розгляду, затвердження, виконання бюджетів та розгляду звітів про виконання бюджету, а також контролю за виконанням бюджету;
- нормативно-правові акти Кабінету Міністрів України, прийняті на базі і з метою виконання Бюджетного кодексу та інших законів України, які регулюють бюджетні відносини;
- нормативно-правові акти центральних органів виконавчої влади, прийняті на базі та з метою виконання Бюджетного кодексу, інших законів України, які регулюють бюджетні відносини;
- рішення органів місцевого самоврядування, прийняті відповідно до Бюджетного кодексу та нормативно-правових актів, які регулюють бюджетні відносини;
- нормативно-правові акти, які регулюють податкове законодавство та опосередковано впливають на бюджетні взаємовідносини.

Бюджетна система України є сукупністю Державного бюджету та місцевих бюджетів, яка побудована з урахуванням економічних відносин, державного та адміністративно-територіальних устроїв і врегульована нормами права. Місцевими бюджетами визнаються бюджет Автономної республіки Крим, обласні, районні бюджети, бюджети районів у містах та бюджети місцевого самоврядування.

Бюджет м. Іллічівська є бюджетом місцевого самоврядування.

4.1.1. Бюджетні взаємовідносини між державою та місцевими органами управління

Відповідно до Бюджетного кодексу, держава несе відповідальність за всі видатки загальнонаціонального масштабу, а саме видатки на державне управління, законодавчу, судову та виконавчу владу, міжнародну діяльність, фундаментальні та прикладні дослідження, національну оборону, правоохоронну діяльність та інші програми, які мають виключно державне значення. Міська рада здійснює управління значною частиною видатків у соціальних сферах.

Чинним законодавством передбачено, що для виконання делегованих повноважень за місцевими радами закріплюється ряд загальнодержавних податків та зборів, включаючи такі, як податок з доходів фізичних осіб, плата за землю, плата за видачу ліцензій та сертифікатів, податок на прибуток підприємств, які перебувають в комунальній власності, місцеві податки та збори, тощо. Бюджетний кодекс передбачає, що надходження від певних загальнодержавних податків, отриманих в рамках юрисдикції місцевої ради, розподіляються між Державним бюджетом, обласним бюджетом та місцевим бюджетом або повністю залишаються в місцевому бюджеті.

Крім цього, існують міжбюджетні трансферти з Державного бюджету в місцевий бюджет. Міжбюджетні трансферти представлені у формі дотацій (дотації вирівнювання, інші дотації) або різноманітних цільових субвенцій. Дотації вирівнювання є особливістю бюджетної системи України, за допомогою яких держава надає кошти бюджетам певних регіонів та міст України, планові надходження яких є недостатніми для фінансування необхідних витрат у відповідному бюджетному році. Субвенції з Державного бюджету зараховуються безпосередньо в місцевий бюджет на визначені цілі з попередньо визначеними строками та умовами використання.

При формуванні Міністерством фінансів України прогнозних показників місцевих бюджетів за доходами і видатками, що враховуються при визначенні обсягу міжбюджетних трансфертів на відповідний рік, у разі перевищення прогнозного обсягу доходів над розрахунковим обсягом видатків місцевого бюджету, установлюється обсяг коштів, що підлягає передачі з бюджету міста до Державного бюджету.

Також, згідно з Бюджетним кодексом, для покриття касових розривів, що виникають під час виконання загального фонду місцевого бюджету, а саме пов'язаних із забезпеченням фінансування захищених статей видатків, місцева рада, або місцева державна адміністрація за рішенням місцевої ради, може отримувати короткотермінові позички у фінансово-кредитних установах на термін до трьох місяців. Крім того, відповідно до нормативних актів Державного казначейства України, які розробляються щорічно на виконання Законів України про Державний бюджет на відповідний рік, місцевий бюджет може отримувати короткотермінові позички на договірних умовах з єдиного казначейського рахунку без нарахування відсотків за користування цими коштами.

Слід зазначити, що, протягом аналізованого періоду (2002-2006 рр. та I півріччя 2007 року) зважаючи на високу фінансову забезпеченість бюджету, м. Іллічівськ щорічно перераховує кошти до Державного бюджету в обсязі перевищення делегованих доходів над делегованими видатками розрахованого МФУ.

4.1.2. Бюджетний процес

Згідно з Бюджетним Кодексом (глави 12), бюджетний процес складається з таких стадій:

Міністерство фінансів України доводить виконавчим органам міських рад особливості складання розрахунків до проекту бюджету на наступний бюджетний період.

Виконавчі органи міських рад зобов'язані надати необхідну інформацію Міністерству фінансів України – для проведення розрахунків обсягів міжбюджетних трансфертів і інших показників, Верховній Раді України – для перевірки вірогідності цих розрахунків.

Згідно з типовою формою бюджетних запитів, визначеною Міністерством фінансів України, місцеве фінансове управління розробляє та доводить до головних розпорядників бюджетних коштів інструкції з підготовки бюджетних запитів.

Головні розпорядники бюджетних коштів організують розробку бюджетних запитів для подання місцевому фінансовому управлінню у встановлений термін та порядок. Головні розпорядники бюджетних коштів несуть відповідальність за своєчасність, вірогідність та зміст поданих місцевому фінансовому органу бюджетних запитів, які мають містити всю інформацію, необхідну для аналізу показників проекту місцевого бюджету, згідно з вимогами місцевого фінансового органу.

Фінансове управління на будь-якому етапі складання й розгляду проекту бюджету проводить аналіз бюджетних запитів, поданих головними розпорядниками бюджетних коштів, з точки зору його відповідності меті, пріоритетності, а також дієвості й ефективності використання бюджетних засобів. На основі результатів аналізу, начальник фінансового управління приймає рішення щодо включення бюджетного запиту до пропозиції проекту місцевого бюджету перед поданням його на розгляд.

Після схвалення Кабінетом Міністрів України проекту закону про Державний бюджет України Міністерство фінансів України доводить виконавчим органам міської ради розрахунки прогнозних обсягів міжбюджетних трансфертів, методика їх визначення та інші показники, необхідні для складання проекту бюджету, а також пропозиції щодо форми проекту рішення про бюджет (типова форма рішення).

У тижневий термін після ухвалення закону про Державний бюджет України в другому читанні Кабінет Міністрів України доводить виконавчим органам міської ради положення та показники міжбюджетних відносин (обсяги міжбюджетних

трансфертів і текстові статті, що визначають особливості міжбюджетних відносин на наступний бюджетний період), які були проголосовані Верховною Радою України при прийнятті проекту закону про Державний бюджет України в другому читанні.

На підставі інформації, а також відповідних даних управлінь та служб, місцеве фінансове управління готує проект рішення про бюджет міста, який надалі виноситься на розгляд на сесію міської ради.

Міська рада при затвердженні бюджету повинна враховувати обсяги міжбюджетних трансфертів та інші положення, що були затверджені Верховною Радою України при прийнятті проекту закону про Державний бюджет України в другому читанні.

Міський бюджет на наступний бюджетний період затверджується відповідними рішеннями міської ради не пізніше, ніж у двотижневий термін після офіційного опублікування закону про Державний бюджет України.

Фінансове управління міської ради здійснює загальну організацію та управління виконання бюджету, координує діяльність учасників бюджетного процесу з питань виконання бюджету.

Казначейське обслуговування бюджету здійснюється відділенням державного казначейства України.

Бюджет виконується за розписом, що затверджується начальником фінансового управління (до затвердження розпису затверджується тимчасовий розпис на відповідний період). Начальник фінансового управління протягом бюджетного періоду забезпечує відповідність розпису бюджету встановленим бюджетним призначенням.

Фінансове управління в процесі виконання місцевого бюджету за доходами здійснює прогнозування та аналіз доходів бюджету.

Податки, збори (обов'язкові платежі) та інші доходи бюджету зараховуються безпосередньо на рахунок бюджету, відкритий у відділенні Державного казначейства, і не можуть акумулюватися на рахунках органів стягнення. Органи стягнення забезпечують своєчасне та в повному обсязі надходження до місцевих бюджетів податків та зборів (обов'язкових платежів) та інших доходів відповідно до законодавства.

Стадіями виконання бюджету міста за видатками визнаються: встановлення бюджетних асигнувань розпорядникам бюджетних коштів на основі затвердженого бюджетного розпису; затвердження кошторисів розпорядникам бюджетних коштів; взяття бюджетних зобов'язань; отримання товарів, робіт, послуг; здійснення платежів; використання товарів, робіт та послуг на виконання бюджетних програм. Державне казначейство України здійснює контроль за відповідністю кошторисів розпорядників бюджетних коштів розпису бюджету.

Рішення про внесення змін до Рішення про бюджет приймається міською радою за поданням офіційного висновку фінансового управління про обсяг вільного залишку бюджетних коштів, перевиконання або недовиконання доходної частини загального фонду бюджету. Факт перевиконання доходної частини загального фонду бюджету визнається за підсумками першого півріччя та наступних звітних періодів поточного бюджетного періоду на підставі офіційних висновків фінансового управління за умови перевищення доходів загального фонду бюджету (без урахування міжбюджетних трансфертів), врахованих у розписі бюджету на відповідний період, не менше, ніж на 5%. Факт недоотримання доходів загального фонду місцевого бюджету визнається на підставі офіційних висновків фінансового управління за підсумками квартального звіту при недоотриманні доходів загального фонду бюджету, врахованих у розписі бюджету на відповідний період, більше ніж на 15 відсотків.

Рішення про внесення змін до рішення про місцевий бюджет можуть бути також ухвалені міською радою з урахуванням положень статті 52 Бюджетного Кодексу (у випадку виникнення відхилень оцінки прогнозу макропоказників соціального та економічного розвитку України та надходжень у бюджет від прогнозу, врахованого при затвердженні Державного бюджету) і в разі настання інших випадків, передбачених Бюджетним Кодексом.

Після введення в дію закону про Державний бюджет України радам забороняється приймати рішення, що призводять до виникнення нових бюджетних зобов'язань відповідних бюджетів, які не забезпечені бюджетними асигнуваннями, без визначення джерел засобів, виділених Державою для виконання цих зобов'язань.

Якщо до початку нового бюджетного періоду не прийнято відповідне рішення про бюджет, місто має право здійснювати витрати з відповідного бюджету лише на цілі, які визначені в рішенні про бюджет на попередній бюджетний період. При цьому щомісячні видатки не можуть перевищувати 1/12 обсягу видатків, визначених рішенням міської ради про бюджет на попередній бюджетний період, крім витрат на обслуговування та погашення боргових зобов'язань. До прийняття рішення про бюджет на поточний бюджетний період здійснювати капітальні витрати забороняється.

Періодичність, структура та терміни подання звітності про виконання бюджету визначаються Державним казначейством України. Відділення Державного казначейства складає та подає фінансовому управлінню баланси, звіти про виконання бюджету та інші фінансові звіти за правилами та формами, встановленими Державним казначейством України за погодженням з Міністерством фінансів України та Рахунковою палатою.

Квартальні та річні звіти про виконання бюджету подаються до міської ради у двомісячний строк після виконання відповідного бюджетного періоду. Перевірка бюджету здійснюється комісією з питань бюджету міської ради, після чого міська рада затверджує звіт про виконання бюджету або приймає інше рішення з цього приводу.

4.1.3. Контроль та виконання бюджету

Відповідно до Бюджетного кодексу на всіх стадіях бюджетного процесу здійснюється внутрішній фінансовий контроль, який повинен забезпечувати:

- постійну оцінку достатності та відповідності діяльності бюджетної установи вимогам внутрішнього фінансового контролю;
- оцінку діяльності на відповідність результатів встановленим завданням і планам;
- інформування безпосередньо керівника бюджетної установи про результати кожної перевірки (оцінки, розслідування, вивчення чи ревізії), проведеної підрозділом внутрішнього фінансового контролю.

Розпорядники бюджетних коштів відповідають за організацію та стан внутрішнього контролю і аудиту як у своїх установах, так і в підвідомчих установах. Організація ефективної системи внутрішнього контролю за фінансово-господарською діяльністю установи покладається на його керівника.

Зовнішній контроль і аудиту фінансової та господарської діяльності бюджетних установ здійснюється Головним контрольно-ревізійним управлінням України - відповідно до його повноважень, визначених законом.

Моніторинг реалізації бюджету міста виконує постійна комісія міської ради з питань бюджету. Фінансове управління міської ради контролює відповідність бюджету міста діючому українському бюджетному законодавству. Крім того, Державна контрольно-ревізійна служба України здійснює моніторинг законності та ефективності використання коштів бюджету міста, вірогідності звітів про виконання бюджету. Міське контрольно-ревізійне управління вповноважене виконувати перевірки та аудит міських органів, підприємств, організацій, установ, які отримують фінансування з бюджету міста та подає пропозиції разом з актом перевірки місцевому фінансову органу для припинення дій з бюджетними коштами або скороченні бюджетних асигнувань.

Постійна комісія міської ради вибирає незалежну аудиторську фірму для виконання аудиту фінансових рахунків міста, пов'язаних з використанням бюджетних фондів у відповідному бюджетному році. На базі результатів такого аудиту, місцеве фінансове управління надсилає на розгляд постійної комісії з питань бюджету пропозиції щодо усунення недоліків у виконанні бюджету міста за попередній рік, та усунення їх реалізації в наступному бюджетному році.

4.1.4. Введення в бюджет м. Іллічівська

У відповідності до територіально-адміністративного устрою України, місто Іллічівськ має обласне значення. Зважаючи на те, що селище та села, які знаходяться у підпорядкуванні м. Іллічівська не мають самостійних балансів та бюджетів, бюджет міста має один рівень – міський.

Організація бюджетного процесу в місті здійснюється відповідно до Конституції України, Бюджетного кодексу України, Закону України про Державний бюджет України на відповідний рік та інших законодавчих актів.

Міський бюджет має затверджуватись у термін, визначений статтею 77 Бюджетного кодексу України (не пізніше ніж у двотижневий термін після офіційного опублікування Закону про Державний бюджет).

Формування міського бюджету здійснюється на підставі положень Бюджетного кодексу України, показників міжбюджетних трансфертів, затверджених для міста Законом України про Державний бюджет України на відповідний рік та рішенням обласної ради про обласний бюджет на відповідний рік, бюджетних запитів головних розпорядників коштів, надходжень доходів до бюджету з урахуванням досягнутих показників економічного і соціального розвитку міста за попередній рік та прогнозних показників економічного розвитку міста на поточний рік.

Доходи бюджету м. Іллічівська формуються за рахунок податкових надходжень, неподаткових надходжень, доходів від операцій з капіталом, цільових фондів та трансфертів.

Бюджет м. Іллічівська розподіляється на загальний та спеціальний фонди. Джерела формування фондів визначаються виключно законами України. Загальний фонд бюджету включає всі доходи крім тих, що призначені для спеціального фонду, всі видатки загального фонду, які формуються виключно за рахунок надходжень загального фонду та фінансування загального фонду бюджету. Спеціальний фонд бюджету включає бюджетні призначення на видатки за рахунок конкретно визначених джерел надходжень, гранти або дарунки (у вартісному обрахунку), одержані розпорядниками бюджетних коштів на конкретну мету, різницю між доходами та видатками спеціального фонду бюджету.

За загальним фондом бюджет може прийматися з дефіцитом виключно на суму вільного залишку бюджетних коштів сформованого у попередньому періоді. За спеціальним фондом може прийматися з дефіцитом у частині дефіциту бюджету розвитку, який покривається за рахунок запозичень. Створення позабюджетних фондів не допускається чинним законодавством.

До доходів, які враховуються при визначенні обсягів міжбюджетних трансфертів (делеговані, або закріплені доходи) та належать до загального фонду бюджету міста відносяться такі:

- податок з доходів фізичних осіб в частині, що належить бюджету міста обласного значення (75%);
- державне мито в частині, що надходить до бюджету міста;
- плата за ліцензії на впровадження певних видів господарської діяльності та сертифікати;
- плата за державну реєстрацію суб'єктів підприємницької діяльності;
- плата за торговий патент на здійснення деяких видів підприємницької діяльності, що справляються виконавчим органом місцевої ради;
- надходження адміністративних штрафів, що накладаються виконавчим органом місцевої ради або утвореними ними в установленому порядку адміністративними комісіями;
- єдиний податок для суб'єктів малого підприємництва в частині, що належить бюджету міста.

До доходів, які не враховуються при визначенні обсягів міжбюджетних трансфертів (власні доходи) та належать до загального фонду бюджету міста відносяться такі:

- місцеві податки і збори, що зараховуються до бюджетів місцевого самоврядування;
- плата за землю в частині, що належить бюджету міста обласного значення (75%);
- надходження сум відсотків за користування тимчасово вільними бюджетними коштами;
- податок на промисел, що зараховується до бюджетів місцевого самоврядування;
- плата за оренду майнових комплексів, що перебувають у комунальній власності;
- гранти та дарунки у вартісному обрахунку;
- податок на прибуток підприємств комунальної власності;
- інші надходження, передбачені законодавством.

Джерелами формування спеціального фонду, які не враховуються при визначенні обсягів міжбюджетних трансфертів, є:

у частині доходів:

- податок з власників транспортних засобів та інших самохідних машин і механізмів у частині, що зараховується до бюджету міста;
- плата за забруднення навколишнього природного середовища у частині, що зараховується до відповідного бюджету;
- власні надходження бюджетних установ, які утримуються за рахунок коштів відповідного бюджету;
- надходження до цільових фондів, утворених міською радою;
- кошти від відчуження майна спільної власності територіальної громади міста;
- кошти від продажу земельних ділянок несільськогосподарського призначення;
- надходження дивідендів, нарахованих на акції (частки, паї) господарських товариств, що є у власності територіальної громади;
- кошти, що передаються з іншої частини місцевого бюджету;
- трансферти з інших бюджетів;
- кошти від повернення позик, які надавались з місцевого бюджету до набрання чинності Бюджетним кодексом;

у частині кредитування:

- повернення кредитів, наданих з міського бюджету молодим сім'ям та самотнім молодим громадянам на будівництво (реконструкцію) та придбання житла;

у частині фінансування:

- запозичення до бюджету розвитку.

Видатки бюджету міста формуються та спрямовуються на здійснення програм та заходів, передбачених Іллічівською міською радою.

Виконання бюджету м. Іллічівська за видатками здійснюється в такому порядку:

- затвердження річного та помісячного розпису міського бюджету;
- встановлення бюджетних асигнувань розпорядникам бюджетних коштів;
- затвердження кошторисів розпорядникам бюджетних коштів;
- взяття бюджетних зобов'язань;
- отримання товарів, робіт та послуг;
- здійснення платежів;
- використання товарів, робіт та послуг на виконання бюджетних програм.

Бюджет розвитку є складовою частиною спеціального фонду бюджету міста. Надходження до бюджету розвитку включають:

- кошти від відчуження майна, яке знаходиться у комунальній власності, у тому числі від продажу земельних ділянок несільськогосподарського призначення;
- кошти, які передаються з іншої частини місцевого бюджету за рішенням відповідної ради;
- запозичення, здійснені у порядку, визначеному Бюджетним Кодексом та іншими законами України (окрім коштів на покриття касових тимчасових розривів);
- субвенції з інших бюджетів на виконання інвестиційних проектів.

До витрат бюджету розвитку місцевих бюджетів належать:

- погашення основної суми боргу (окрім коштів на покриття тимчасових касових розривів);
- капітальні вкладення;
- внески органів влади у статутні фонди суб'єктів підприємницької діяльності.

Фінансове управління міської ради здійснює загальну організацію виконання міського бюджету, координує діяльність учасників бюджетного процесу та тісно співпрацює з державною податковою інспекцією у м. Іллічівську, яка забезпечує надходження всіх податків і зборів до міського бюджету.

Фінансове управління міської ради в процесі виконання міського бюджету здійснює прогнозування та аналіз виконання доходів.

За доходами та видатками запроваджено казначейське обслуговування бюджету м. Іллічівська. Відділення Державного казначейства здійснює:

- розрахунково-касове обслуговування розпорядників бюджетних коштів;
- контроль бюджетних повноважень при зарахуванні надходжень, прийнятті зобов'язань та проведенні платежів;
- бухгалтерський облік та складання звітності бюджетних установ м. Іллічівська.

Відділення Державного казначейства веде облік всіх надходжень, що належать бюджету, та за поданням органів стягнення, погодженим з відповідними фінансовими органами, здійснює повернення коштів, що були помилково або надмірно зараховані до бюджету міста.

Звіт про виконання бюджету міста за доходами і видатками складає відділення Державного казначейства.

Фінансове управління міста складає звіт виконання плану по штатах і контингентах, аналізує звіт про виконання бюджету за доходами і видатками, готує пояснювальну записку, і разом зі звітністю, яку отримують від відділення Державного казначейства, подають їх до вищого фінансового органу.

Квартальні та річні звіти про виконання бюджетів затверджуються відповідно міською радою за поданням виконавчого комітету.

4.2. Агрегований бюджет м. Іллічівська протягом 2002-2006 рр. та I півріччя 2007 року

Для повного та всебічного вивчення показників бюджету міста Іллічівська, бюджет було представлено у форматі бюджетного балансу (Таблиця 4.1). Агрегований бюджет міста Іллічівська з розбивкою на загальний та спеціальний фонди наведено у Додатку до рейтингового звіту №3.

Таблиця 4.1. Бюджет м. Іллічівська за результатами 2002-2006 рр. та I півріччя 2007 року, представлений у форматі бюджетного балансу, тис. грн.

Показник	2002 рік	2003 рік	2004 рік	2005 рік	2006 рік	I півріччя 2007 року
Податкові надходження	41 758,5	52 688,3	45 798,4	58 420,8	75 349,0	45 747,9
Платежі, штрафи та інші операційні надходження	4 106,0	3 039,1	4 277,8	6 948,0	4 809,4	1 827,1
Отримані трансферти без урахування внутрішніх трансфертів та трансфертів до спеціального фонду	5 150,1	4 270,8	6 413,9	8 070,3	9 729,4	9 524,3
Операційні надходження всього	51 014,6	59 998,2	56 440,0	73 439,2	89 887,8	57 099,4
Поточні видатки	12 258,2	13 874,2	16 199,7	27 913,6	39 345,4	25 075,2
Субсидії та поточні трансферти	33 650,9	40 402,1	31 860,9	36 704,6	39 454,1	26 676,2
Операційні видатки всього	45 909,1	54 276,2	48 060,6	64 618,1	78 799,5	51 751,4
Операційний баланс	5 105,5	5 722,0	8 379,4	8 821,0	11 088,3	5 348,0
Фінансовий дохід	0,0	21,3	12,1	21,2	103,0	0,8
Виплата доходу за зобов'язаннями, обслуговування боргу	0,0	0,0	5,3	0,0	0,0	0,0
Фінансовий баланс	0,0	21,3	6,9	21,2	103,0	0,8
Поточний баланс	5 105,5	5 743,3	8 386,3	8 842,3	11 191,3	5 348,9
Капітальні надходження	2 138,3	5 096,3	3 232,5	11 162,2	6 406,2	5 760,9
Субсидії та трансферти на здійснення капітальних видатків	0,0	5 289,3	9 179,2	1 820,0	2 800,0	0,0
Капітальні надходження всього	2 138,3	10 385,6	12 411,7	12 982,2	9 206,2	5 760,9
Капітальні видатки	8 023,3	13 369,0	10 948,9	10 862,6	11 549,8	8 284,7
Капітальні трансферти без трансфертів до бюджету розвитку	0,0	0,0	3 715,7	6 020,2	7 547,3	2 975,5
Капітальні трансферти до бюджету розвитку	0,0	3 622,3	3 400,0	1 820,0	2 000,0	0,0
Капітальні видатки всього	8 023,3	16 991,3	18 064,6	18 702,7	21 097,1	11 260,1
Капітальний баланс	-5 884,9	-6 605,6	-5 652,8	-5 720,5	-11 890,9	-5 499,3
Баланс після капітальних видатків	-779,6	-862,4	2 733,4	3 121,8	-699,7	-150,4
Надання пільгових кредитів громадянам на будівництво житла (з урахуванням повернення)	-283,8	0,0	188,0	187,1	-61,1	-2,7
Профіцит/дефіцит	-495,7	-862,4	2 545,4	2 934,7	-638,6	-147,7
Фінансування	495,7	862,4	-2 545,4	-2 934,7	638,6	147,7
Баланс	0,0	0,0	0,0	0,0	0,0	0,0

Джерело: Фінансове управління Іллічівської міської ради

Протягом 2002-2006 рр. та I півріччя 2007 року, операційний баланс бюджету міста зберігає позитивне значення як за загальним, так і за спеціальним фондами. При цьому впродовж всього аналізованого періоду сукупне сальдо операційного балансу бюджету демонструє сталу тенденцію до збільшення, основним чином, за рахунок зростання податкових надходжень загального фонду. Слід зазначити, що зміни в нормативно-правовій базі, що регулює джерела та обсяги надходжень в місцеві бюджети, які відбулися в 2003-2006 рр., не мали такого негативного впливу на наповнення доходної частини бюджету міста Іллічівська, як в більшості міст України. Це вказує на те, що місто має стабільну матеріально-фінансову базу.

Про збалансованості бюджету міста свідчить те, що з 2004 року Іллічівська міська рада не залучала позичок на покриття тимчасових касових розривів, тобто фінансування розривів між доходами та видатками здійснювалось за рахунок власних коштів бюджету, тоді як на їх покриття в 2002 році місто залучило відсоткові банківські кредити на 1,5 млн. грн., в 2003 році – на 1,4 млн. грн.

Фінансові доходи та видатки бюджету міста протягом 2002-2006 рр. та I півріччя 2007 року є незначними та не мають сталої динаміки. Сальдо фінансового балансу зберігає позитивне значення, яке забезпечується, переважно, надходженням дивідендів, нарахованих на акції господарських товариств, що є у власності територіальної громади, та відсотків від розміщення бюджетних коштів на депозитних рахунках в банках.

При цьому місто щорічно збільшує обсяг капітальних видатків, зокрема спеціального фонду, тоді як капітальні надходження не мають сталої динаміки, що призводить до поступового зростання негативного сальдо капітального балансу бюджету міста. Дефіцит капітального балансу впродовж 2002-2006 рр. та I півріччя 2007 року, покривається, переважно, профіцитом поточного балансу бюджету.

Загалом, бюджет міста в аналізованих роках виконувався як з дефіцитом, так і з профіцитом. При цьому дефіцит не перевищував 900,0 тис. грн., або 1,3% доходної частини бюджету за відповідний період.

Джерела фінансування бюджету міста Іллічівськ наведено в таблиці (Таблиця 4.2). Фінансування бюджету м. Іллічівська у 2004-2006 рр. та I півріччі 2007 року з розбивкою на загальний та спеціальний фонди наведено в Додатку до рейтингового звіту №4.

Таблиця 4.2. Фінансування бюджету м. Іллічівська у 2002-2006 рр. та I півріччі 2007 року, тис. грн.

ПОКАЗНИК	2002 рік	2003 рік	2004 рік	2005 рік	2006 рік	I півріччя 2007 року
Профіцит/дефіцит	-495,7	-862,4	2 545,4	2 934,7	-638,6	-147,7
Фінансування	495,7	862,4	-2 545,4	-2 934,7	638,6	147,7
Зміна залишків	-354,3	1 202,4	-1 945,4	-1 254,7	-771,5	147,7
залишок на початок року	1 051,7	1 405,9	203,5	2 148,9	3 403,6	4 175,1
залишок на кінець року	1 405,9	203,5	2 148,9	3 403,6	4 175,1	4 027,4
Фінансування за рахунок інших банків	850,0	-340,0	-600,0	-180,0	-90,0	0,0
Одержано позик	3 350,0	2 400,0	0,0	0,0	0,0	0,0
Повернено позик	2 500,0	2 740,0	600,0	180,0	90,0	0,0
Зміни обсягів депозитів та цінних паперів, що використовуються для управління ліквідністю	0,0	0,0	0,0	-1 500,0	1 500,0	0,0
Повернення коштів з депозитів або пред'явлення цінних паперів	0,0	0,0	0,0	0,0	1 500,0	0,0
Розміщення коштів на депозитах або придбання цінних паперів	0,0	0,0	0,0	1 500,0	0,0	0,0

Джерело: Фінансове управління Іллічівської міської ради

Як видно з наведених даних, дефіцит бюджету міста, зазвичай, фінансується за рахунок залишків на рахунках бюджету міста, а також вільних коштів бюджету

розміщених в банківських установ, виключенням є 2002 рік, коли дефіцит бюджету було покрито за рахунок позичкових коштів. При цьому, не зважаючи на виконання бюджету міста з дефіцитом за результатами деяких років звітного періоду, обсяг залишків на рахунках бюджету зріс майже в 3 рази до 4,0 млн. грн. за рахунок як загального, так і спеціального фондів.

Протягом 2004-2006 рр. співвідношення залишків загального фонду бюджету до видатків загального фонду без урахування трансфертів варіювало в межах 3,8-5,7%.

4.3. Виконання доходної частини бюджету м. Іллічівська протягом 2002-2006 рр. та I півріччя 2007 року

Доходи бюджету м. Іллічівська формуються за рахунок податкових надходжень, неподаткових надходжень, доходів від операцій з капіталом, цільових фондів та трансфертів. Доходну частину бюджету м. Іллічівська за 2002-2006 рр. та I півріччя 2007 року наведено у таблиці (Таблиця 4.3).

Таблиця 4.3. Виконання доходної частини бюджету м. Іллічівська у 2002-2006 рр. та I півріччі 2007 року за основними видами надходжень, тис. грн.

Показники	2003 рік	2004 рік	2005 рік	2006 рік	I півріччя 2007 року
Податкові надходження	52 688,3	45 798,4	58 420,8	75 349,0	54 747,9
<i>питома вага податкових надходжень в обсязі доходної частини бюджету (без урахування коштів, що передаються з однієї частини бюджету в іншу), %</i>	78,9%	70,0%	69,0%	77,5%	72,8%
Податок з доходів фізичних осіб	39 899,2	32 783,9	42 207,2	53 212,2	33 726,1
Податок на прибуток підприємств	-95,9	9,8	202,4	477,6	682,9
Податок з власників транспортних засобів	749,2	794,5	1 132,5	1 584,3	995,3
Плата за землю	6 591,2	6 747,6	8 466,5	14 207,6	7 323,6
Плата за видачу ліцензій та сертифікатів	124,5	86,6	87,3	114,0	50,8
Плата за торговий патент на деякі види підприємницької діяльності	2 460,1	1 860,2	1 992,8	1 644,4	707,5
Місцеві податки та збори	1 048,8	925,2	857,4	888,9	455,9
Єдиний податок	1 908,6	2 590,4	3 474,3	3 218,3	1 805,3
Неподаткові надходження	1 881,8	3 421,4	6 356,6	3 812,3	1 494,9
<i>питома вага неподаткових надходжень в обсязі доходної частини бюджету (без урахування коштів, що передаються з однієї частини бюджету в іншу), %</i>	2,8%	5,2%	7,5%	3,9%	2,4%
Доходи від власності та підприємницької діяльності	22,9	12,1	46,3	989,2	105,5
Державне мито	202,9	246,9	388,2	396,6	150,9
Адміністративні штрафи	79,8	66,7	150,1	114,0	36,3
Інші надходження	212,0	1 806,7	3 957,7	231,6	57,1
Власні надходження бюджетних установ та організацій	1 262,8	1 161,4	1 677,2	1 930,3	1 075,1
Доходи від операцій з капіталом	5 096,3	3 232,5	11 162,2	6 406,2	5 760,9
<i>питома вага операцій з капіталом в обсязі доходної частини бюджету (без урахування коштів, що передаються з однієї частини бюджету в іншу), %</i>	7,6%	4,9%	13,2%	6,6%	9,2%
- кошти від продажу основного капіталу	1 523,9	1 571,7	393,0	3 895,8	3 077,5
- кошти від продажу землі і нематеріальних активів	3 572,4	1 660,8	10 769,2	2 510,4	2 683,4
Цільові фонди	1 178,7	818,5	611,5	1 100,1	333,1
Збір за забруднення навколишнього середовища	6,9	37,6	52,4	42,8	26,7
Цільові та інші фонди	1 171,8	780,9	559,1	1 057,3	306,4
<i>питома вага цільових фондів в обсязі доходної частини бюджету (без урахування коштів, що передаються з однієї частини бюджету в іншу), %</i>	1,8%	1,3%	0,7%	1,1%	0,5%
Разом доходів	60 845,0	53 270,7	76 552,3	86 667,5	53 336,8
Трансферти	5 937,8	12 193,1	8 070,3	10 529,4	9 524,3
<i>питома вага трансфертів в обсязі доходної частини бюджету (без урахування коштів, що передаються з однієї частини бюджету в іншу), %</i>	8,9%	18,6%	9,5%	10,8%	15,2%
Разом	66 782,8	65 463,8	84 622,6	97 196,9	62 861,1
Кошти, одержані із загального фонду до бюджету розвитку	3 622,3	3 400,0	1 820,0	2 000,0	0,0
Усього	70 405,1	68 863,8	86 442,6	99 196,9	62 861,1

Джерело: Фінансове управління Іллічівської міської ради

Протягом 2002-2006 рр. обсяг доходної частини бюджету міста (без урахування коштів, що передаються із загального фонду до спеціального) характеризується поступовим зростанням. Виключенням є лише 2004 рік, в якому відбулося скорочення обсягу доходної частини бюджету, порівняно з 2003 роком, внаслідок зменшення суми податкових надходжень, що зумовлене змінами у ставках оподаткування доходів фізичних осіб після набрання чинності Законом України «Про податок з доходів фізичних осіб». За рахунок цього надходження податку з доходів фізичних осіб – основного джерела наповнення бюджету міста – , скоротилися на 17,8% у 2004 році, проти 2003 року.

Слід зазначити, що в Іллічівську податкові надходження формують 70-80% доходної частини бюджету. Така ситуація є характерною для невеликих потужних промислових міст України. За 2004-2006 рр. обсяг податкових надходжень бюджету міста значно зріс, основним чином за рахунок збільшення доходу від сплати податку з доходів фізичних осіб – на 62,2%, плати за землю в – 2,1 рази.

Питома вага неподаткових надходжень, основними джерелами формування яких є власні надходження бюджетних установ та організацій, інші надходження до фондів охорони навколишнього природного середовища, у загальному обсязі доходів бюджету протягом 2002-2006 рр. варіювалася в межах 2,8-7,5%. Надходження цих доходів до бюджету міста в аналізованому періоді не мало сталої динаміки. Така ситуація є характерною і для доходів від операцій з капіталом, хоча їх питома вага в структурі доходної частини бюджету є дещо вищою. Слід зазначити, що якщо в 2002-2005 рр. в структурі доходів від операцій з капіталом переважали кошти від продажу землі, то в 2006-І півріччі 2007 рр. – від продажу майна. До того ж, в 2005 році до загального фонду бюджету міста надійшло 958,7 тис. грн. від продажу частки (4,4%) статутного фонду ТОВ «Акваліт», у 2006 році – 500,7 тис. грн. від реалізації двовідсоткового пакету акцій ЗАТ «Іллічівський паливний термінал», які належали виконавчому комітету Іллічівської міської ради.

Впродовж 2002-2006 рр. та І півріччя 2007 року офіційні трансферти залишаються другим за обсягом джерелом наповнення бюджету міста Іллічівська, виключенням є лише 2005 рік. При цьому їх надходження є нерівномірним. За результатами аналізованого періоду найбільший обсяг трансфертів надійшов в 2004 році – 12,2 млн. грн. (18,6% доходної частини бюджету), що було зумовлено надходженням в цьому році субвенції на виконання інвестиційних проектів в розмірі 3,4 млн. грн. та зростанням обсягу субвенції на будівництво та придбання житла військовослужбовцям з 1,7 до 2,4 млн. грн.

З Державного бюджету до бюджету міста надходять, переважно, соціально направлені субвенції на виплату допомоги та надання пільг соціально незахищеним верствам населення. За 2003-2006 рік їх обсяг зріс у 2,3 рази – з 3,6 млн. грн. до 8,2 млн. грн. Детальний перелік офіційних трансфертів, які надійшли до бюджету міста Іллічівська протягом 2003-2006 рр. та І півріччя 2007 року, з зазначенням їх розміру наведено в додатках (Додаток до рейтингового звіту №5).

Слід зазначити, що паралельно зі зростанням доходів в м. Іллічівську спостерігається збільшення обсягу податкового боргу до бюджетів усіх рівнів.

Протягом останніх 5 років його обсяг зріс з 0,1 млн. грн. до 2,3 млн. грн. Проте, це відбулося, переважно, за рахунок недоїмки за сплатою податку на додану вартість, питома вага якою в структурі сукупного податкового боргу в 2006 році складає 75,4%. Зважаючи на це, можна зробити припущення, що недоїмка міського бюджету станом на 01.01.2007 р. є не значною та не перевищує 1,0% доходної частини бюджету без урахування трансфертів.

Аналіз виконання доходів загального фонду бюджету м. Іллічівська протягом 2005-2006 рр. наведено у наступній таблиці:

Таблиця 4.4. Виконання доходної частини загального фонду бюджету м. Іллічівська у 2004-2006 рр. та I півріччі 2007 року, тис. грн.

Показники	2004 р. виконання	2005 р. виконання	Затверджено на 2006 рік з урахуванням змін	2006 р. виконання	% вик. в 2006 році річного плану урахуванням змін	Темп росту показників бюджету 2006 до виконання 2005року	% вик. у I півр. 2007 р. річного плану з урахуванням змін
Усього закріплені доходи, з них	37 622,3	48 284,3	57 456,2	58 664,5	102,1	121,5	50,1
<i>питома вага закріплених доходів в загальному фонді доходної частини бюджету міста, %</i>	65,6	73,0	68,5	69,3	-	-	-
<i>питома вага податку з доходів фізичних осіб в структурі закріплених доходів, %</i>	87,1	87,4	90,7	90,7	-	-	-
Податок з доходів фізичних осіб	32 783,9	42 207,2	52 114,0	53 212,2	102,1	126,1	50,1
Плата за торговий патент	1 860,2	1 992,8	1 600,0	1 644,4	102,8	82,5	41,8
Єдиний податок	2 590,4	3 474,3	3 177,2	3 218,3	101,3	92,6	54,1
Державне мито	246,9	388,2	375,0	396,6	105,8	102,2	60,4
Плата за держ. реєстрацію	74,3	71,7	75,0	78,9	105,2	110,0	60,0
Адміністративні штрафи	66,7	150,1	115,0	114,0	99,1	76,0	36,3
Усього власні доходи, з них	7 871,1	10 768,8	16 180,0	16 461,5	101,7	152,9	55,0
<i>питома вага власних доходів в загальному фонді доходної частини бюджету міста, %</i>	13,7	16,3	19,3	19,4	-	119,3	-
Плата за землю	6 747,6	8 466,5	14 121,3	14 207,6	100,6	167,8	51,6
Місцеві податки й збори	925,2	857,4	874,2	888,9	101,7	103,7	52,1
Кошти від продажу нематеріальних активів	0,0	958,7	500,7	500,7	100,0	52,2	-
Плата за оренду майнових комплексів, що є у комунальній власності	127,6	136,4	137,0	148,4	108,3	108,7	56,1
Відсотки банків за користування тимчасово вільними бюджетними коштами	0,0	0,0	100,8	100,8	100,0	-	-
Частина прибутку комунальних підприємств, що перераховується до міського бюджету	0,0	25,4	80,0	63,4	79,3	249,8	33,2
Податок на прибуток підприємств комунальної власності	9,8	202,4	291,0	477,6	164,1	236,0	227,6
Разом загальний фонд	45 493,5	59 053,2	73 636,2	75 126,0	102,0	127,2	51,0
Трансферти	11 886,6	7 073,6	10 256,3	9 578,5	93,4	135,4	41,1
<i>питома вага трансфертів в загальному фонді доходної частини бюджету міста, %</i>	20,7	10,7	12,2	11,3	-	105,7	-
Усього загальний фонд	57 380,1	66 126,7	83 892,5	84 704,5	101,0	128,1	49,0

Джерело: Фінансове управління Іллічівської міської ради

За результатами 2006 року загальний фонд доходної частини бюджету міста з урахуванням змін було виконано на 101,1%, у тому числі за закріпленими доходами, які були затверджені на рівні, доведеному МФУ, – на 102,1%, за власними доходами – на 101,7%.

Проти 2005 року, приріст надходжень до загального фонду бюджету міста склав 28,1% та був забезпечений, основним чином, зростанням таких доходних статей як «Податок з доходів фізичних осіб», «Плата за землю» та «Трансферти».

Податок з доходів фізичних осіб зберігає провідну роль у формуванні загального фонду доходної частини бюджету міста, зокрема, в структурі делегованих доходів¹ його питома вага в звітному році зросла до 90,7%. Проти 2005 року фактичний обсяг цього виду надходжень зріс на 26,1%. Це відбулось за рахунок зростання фонду оплати праці штатних працівників міста на 33,7% у зв'язку з підвищення середньомісячної заробітної плати в місті на 20,3%, збільшення кількості зайнятих в високооплачуваних сферах (окрім транспорту), а також зарахуванням з 01.01.2006 р. до бюджету міста податку з доходів фізичних осіб-військовослужбовців та осіб рядового та начальницького складу органів внутрішніх справ, органів і установ виконання покарань, податкової міліції, який в 2005 році був джерелом доходів Державного бюджету. Основним платником податку з доходів фізичних осіб залишається ДП «Іллічівський морський торговельний порт», питома вага якого за результатами 2006 року складає 20% (в 2002 році – 69%). Слід зазначити, що, незважаючи на поступове скорочення чисельності працівників на цьому підприємстві, сукупний фонд оплати праці робітників порту зростає.

Станом на 01.01.2007 року недоїмка бюджету зі сплати податку з доходів фізичних осіб є незначною та складає 19,3 тис. грн. Протягом 2006 року її обсяг зменшився на 66,8%.

Другим за обсягом джерелом делегованих доходів залишається єдиний податок, обсяг надходження якого в 2006 році, порівняно з 2005 роком зменшився на 7,4%. Тоді як кількість суб'єктів підприємницької діяльності активно зростає. Це пояснюється тим, що єдиний податок в I кварталі 2005 року зараховувався до місцевих бюджетів в повному обсязі, з 01.04.05 р. відновлено норматив зарахування до місцевих бюджетів в розмірі 43%, який діяв у 2004 році. Виконання уточненого річного плану на 2006 рік за надходженням єдиного податку складає 101,3%. Недоїмка за цим джерелом надходжень є незначною та складає 3,9 тис. грн.

Також, в 2006 році спостерігається скорочення надходження плати за торговий патент, за рахунок значного зменшення доходів бюджету міста від придбання торгового патенту на здійснення операцій з надання послуг у сфері грального бізнесу, сплаченого фізичними особами, у зв'язку з тим, що припинили свою діяльність декілька підприємців.

Перевиконання уточненого річного плану в 2006 році за надходженням власних доходів до бюджету міста, а також високий темп їх росту, проти 2005 року, пов'язаний, переважно, зі збільшенням таких доходних статей як «Плата за землю» та «Податок на прибуток підприємств комунальної власності».

Слід зазначити, що за результатами звітного року плата за землю забезпечує 86,3% доходів, які не враховуються при визначенні міжбюджетних трансфертів (у 2005 році –78,6%). Значне зростання надходжень бюджету міста за статтею «Плата

¹ Делеговані доходи – доходи, які враховуються Міністерством Фінансів України при визначенні міжбюджетних трансфертів (БКУ ст.64).

за землю» зумовлене введенням з 01.10.2005 р. нової грошової оцінки земель Іллічівської територіальної громади та подальшим зростанням кількості договорів оренди. Слід зазначити, що майже 40,0% коштів за цим джерелом надходжень сплачує ДП «Іллічівський морський торговельний порт». У 2006 році недоїмка бюджету з плати за землю зменшилась 368,2 до 355,8 тис. грн.

Позитивні тенденції росту надходжень податку на прибуток комунальних підприємств протягом 2005-2006 рр., підтримуються ростом прибутку КП «Іллічівськводоканал» за рахунок підвищення в цьому періоді тарифів на послуги з теплопостачання та підігріву води.

Роль місцевих податків та зборів в структурі загального фонду бюджету міста без урахування трансфертів залишається незначною (1,2%). Рівень виконання уточненого річного плану за цим джерелом доходів в 2006 році складає 101,7%.

Крім того, в 2006 році було залучено 100,8 тис. грн. додаткових коштів, шляхом розміщення тимчасово вільних бюджетних коштів спеціального фонду на депозитному рахунку в банку.

За результатами 2006 року до загального фонду бюджету міста надійшло офіційних трансфертів на загальну суму 9,6 млн. грн. Проти 2005 року їх обсяг збільшився на 35,4%. Це відбулось, основним чином, за рахунок зростання обсягу соціально направлених субвенцій. Детальну інформацію, щодо обсягу надходжень офіційних трансфертів до бюджету міста Іллічівська протягом 2004-І півріччя 2007 року наведено в додатках (Додаток до рейтингового звіту №5).

Протягом 2006 року до спеціального фонду бюджету міста надійшло коштів на суму 12 492,4 тис. грн. (без урахування коштів, що передаються із загального фонду в спеціальний), що складає 98,1% затвердженого з урахуванням змін річного плану. Проти 2005 року доходна частина спеціального фонду бюджету міста скоротилась на 6,0 млн. грн., або 32,5%. Основною причиною цього є зменшення надходжень від продажу земель, у зв'язку з тим, що в 2005 році АРК «Антарктика» достроково розрахувалося за придбану земельну ділянку несільськогосподарського призначення, а також погасило борг, який існував за цим підприємством в 2004 році.

Аналіз виконання доходів спеціального фонду бюджету м. Іллічівська наведено в наступній таблиці (Таблиця 4.5).

Таблиця 4.5. Виконання доходної частини спеціального фонду бюджету м. Іллічівська у 2004-2006 рр. та I півріччі 2007 року, тис. грн.

Найменування показника	2004 р. виконання	2005 р. виконання	Затверджено на 2006 рік з урахуванням змін	2006 р. виконання	% вик. в 2006 році річного плану урахуванням змін	Темп росту показників бюджету 2006 до виконання 2005 року	% вик. у I півр. 2007 р. річного плану з урахуванням змін
Податок з власників транспортних засобів	794,5	1 132,5	1 560,0	1 584,3	101,6	139,9	57,0
Власні надходження бюджетних організацій	1 161,4	1 677,2	1 927,2	1 930,3	100,2	115,1	49,2
Доходи від операцій з капіталом, у тому числі:	3 232,5	10 203,5	5 905,5	5 905,4	100,0	57,9	71,9
питома вага надходжень в загальній сумі доходів, %	40,0%	55,2%	46,4%	47,3%	-	-	-
- надходження коштів від приватизації майна	1 571,7	393,0	3 895,8	3 895,8	100,0	в 10 р. б.	85,5
- надходження коштів від продажу землі	1 660,8	9 810,5	2 009,7	2 009,7	100,0	20,5	60,8
Надходження коштів від відшкодування втрат сільськогосподарського і лісогосподарського виробництва	0,0	1,1	825,0	825,0	100,0	в 761 р. б.	16,1
Цільовий фонд	780,9	559,1	1 051,5	1 057,3	100,5	189,1	49,2
Інші надходження	1 758,3	3 854,1	200,0	196,3	98,2	5,1	45,8
Разом	7 777,3	17 499,1	11 509,2	11 541,5	100,3	66,0	62,8
Трансферти	306,5	996,8	1 224,2	950,9	77,7	95,4	17,2
питома вага трансфертів в спеціальному фонді доходної частини бюджету, %	3,8%	5,4%	9,6%	7,6%	-	-	-
Разом доходів	8 083,8	18 495,9	12 733,4	12 492,4	98,1	67,5	60,8
Кошти , що передаються із загального фонду до спеціального	3 400,0	1 820,0	2 000,0	2 000,0	100,0	109,9	0,0
Всього	11 483,8	20 315,9	14 733,4	14 492,4	98,4	71,3	56,7

Джерело: Фінансове управління Іллічівської міської ради

Доходи від операцій з капіталом залишаються основним джерелом доходів спеціального фонду, хоча їх питома вага в 2006 році дещо зменшилась. Слід зазначити, що в 2006 році в структурі цього виду надходжень спостерігається зростання доходів від приватизації об'єктів комунальної власності, основним чином, за рахунок збільшення обсягів продажу.

Значний обсяг доходів за статтею «Інші неподаткові надходження» протягом 2004-2005 рр. зумовлений перерахуванням до бюджету міста в цьому періоді грошових стягнень від судновласницьких компаній за шкоду, заподіяну порушенням законодавства про охорону навколишнього природного середовища внаслідок господарської та іншої діяльності, у зв'язку з аваріями в акваторії Чорного моря.

Ситуація з податком з власників транспортних засобів та власними надходженнями бюджетних організацій в 2006 році характеризується збереженням позитивної

динаміки попередніх років, а саме перевиконанням уточненого річного плану та високим темпом росту обсягу надходжень проти 2005 року.

Крім того, в 2006 році до спеціального фонду доходної частини надійшло 825,0 тис. грн. на відшкодування втрат сільськогосподарського виробництва, в результаті передачі земель сільськогосподарського призначення в промислове під будівництво нового заводу.

Також у 2006 році в 2 рази збільшився обсяг надходжень цільового фонду. «Положення про цільовий фонд соціально-економічного та культурного розвитку міста» було затверджено рішенням Іллічівської міської ради 16.03.2004 р., згідно з яким джерелами формування цільового фонду є:

- добровільні внески фізичних та юридичних осіб;
- платежі, які надходять згідно з рішенням міської ради, виконавчого комітету міської ради, розпоряджень міського голови;
- платежі, які згідно з діючим законодавством України є джерелом формування місцевих фондів.

Обсяг офіційних трансфертів, які надійшли до спеціального фонду бюджету міста в 2006 році, практично відповідає рівню 2005 року та не перевищує 1,0 млн. грн. При цьому недовиконання уточненого річного плану за цим джерелом доходів складає 22,3%, що пов'язано з надходженням не в повному обсязі субвенції на погашення заборгованості минулих років з різниці в тарифах на житлово-комунальні послуги та їх собівартістю.

Протягом 2002-2006 рр. обсяг доходної частини бюджету міста (без урахування трансфертів та коштів, що передаються із загального фонду до спеціального) характеризується поступовим зростанням. Винятком є 2004 рік, в якому відбулося скорочення обсягу доходної частини бюджету, порівняно з попереднім роком, внаслідок зменшення обсягу податкових надходжень, що зумовлено змінами у ставках оподаткування доходів фізичних осіб після набрання чинності Законом України «Про податок з доходів фізичних осіб». Слід зазначити, що за результатами 2006 року податок з доходів фізичних осіб формує 61,4% доходної частини бюджету без урахування трансфертів та коштів, що передаються з однієї частини бюджету в іншу.

Основними джерелами формування доходної бази бюджету міста протягом 2002-2006 рр. були податкові надходження та трансферти, винятком є 2005 рік, в якому значною мірою зріс обсяг надходжень від операцій з капіталом. Питома вага неподаткових надходжень в загальному обсязі доходів бюджету протягом 2002-2006 рр. не перевищувала 8,0%. Слід зазначити, що надходження цих доходів, трансфертів, а також доходів від операції з капіталом в аналізованому періоді не мало сталої динаміки.

Планові показники за доходами загального фонду без урахування трансфертів протягом 2006 року було виконано на 101,0%, у тому числі за доходами, що враховуються при визначенні обсягів міжбюджетних трансфертів, на 102,1%, за власними доходами – на 101,7%. Високий рівень виконання у 2006 році річного плану за закріпленими доходами, які були затверджені на рівні, доведеному Міністерством фінансів України, зумовлений, передусім, виконанням у повному обсязі плану за основним джерелом надходжень загального фонду бюджету міста – податком з доходів фізичних осіб, питома вага якого у доходній частині загального фонду бюджету міста без урахування трансфертів становить 70,8%.

Значне збільшення в 2006 році власних доходів бюджету, основним чином, підтримується зростанням надходження плати за землю з зв'язку з введенням з 01.10.2005 р. нової грошової оцінки земель Іллічівської територіальної громади, а також підвищенням якості управління вільними бюджетними коштами шляхом їх розміщення на депозитних рахунках в банках.

Фактичний обсяг доходів спеціального фонду (без урахування коштів, що передаються із загального фонду бюджету) у 2006 році становить 98,1% річних призначень, що зумовлено надходженням не в повному обсязі офіційних трансфертів з Державного бюджету. Проти 2005 року, спеціальний фонд доходної частини бюджету міста без урахування коштів, що передаються із загального фонду бюджету, зменшився на 32,5%. Основною причиною такої ситуації є скорочення в 2006 році надходжень від продажу земельних ділянок, що знаходяться у комунальній власності, у зв'язку з тим, що в 2005 році була погашена частина боргів за старими договорами купівлі-продажу, а також дострокове надходження коштів за новими.

4.4. Виконання видаткової частини бюджету м. Іллічівська протягом 2002-2006 рр. та I півріччя 2007 року

Видатки бюджету міста формуються та спрямовуються на здійснення програм та заходів, передбачених Іллічівською міською радою. Основні видаткові статті протягом 2002-2006 рр. та I півріччя 2007 року представлено у наступній таблиці:

Таблиця 4.6 Показники виконання видаткової частини бюджету міста Іллічівська у 2002-2006 рр. та I півріччя 2007 року, тис. грн.

Показник	2002 р. виконання	2003 р. виконання	2004 р. виконання	2005 р. виконання	2006 р. виконання	Затверджено на 2007 рік з урахуванням змін	I півріччя 2007 року виконання
Основні видаткові статті	30 808,7	38 447,2	42 661,8	56 529,0	73 845,2	97 555,2	47 681,7
Державне управління	2 143,8	2 901,9	3 126,9	4 297,1	6 996,2	7 772,6	3 593,1
Освіта	7 692,8	9 779,3	10 900,2	17 850,7	24 298,4	32 679,5	16 799,8
Охорона здоров'я	15,8	31,6	29,7	65,4	117,9	71,6	30,0
Соціальний захист і соціальна допомога	5 904,7	5 348,8	6 696,6	7 345,8	11 390,3	25 050,1	9 728,7
Житлово-комунальне господарство	7 408,3	8 656,7	6 608,7	9 909,8	12 246,8	12 643,1	7 019,1
Культура і мистецтво	1 705,0	2 623,6	2 734,5	2 898,3	3 514,7	4 091,3	2 266,6
Засоби масової інформації	211,4	232,0	307,6	343,5	619,1	692,0	242,7
Фізична культура і спорт	297,6	484,1	571,8	846,5	1 212,3	1 265,8	596,0
Будівництво	3 816,5	5 616,6	8 301,4	4 497,7	6 762,3	8 578,1	5 841,6
Транспорт	0,0	151,4	497,3	2 261,6	2 579,3	2 976,5	1 063,1
Інші послуги, пов'язані з економічною діяльністю	0,0	55,0	551,6	2 740,0	1 470,0	117,0	64,6
Охорона навколишнього природного середовища та ядерна безпека	0,0	885,7	0,0	0,0	0,0	0,0	0,0
Попередження та ліквідація надзвичайних ситуацій та наслідків стихійного лиха	0,0	0,0	0,0	218,5	147,9	94,8	27,5
Обслуговування боргу	0,0	0,0	5,3	0,0	0,0	0,0	0,0
Цільові фонди	1 381,4	1 680,3	2 330,4	3 254,0	2 490,1	1 522,8	408,9
Видатки, не віднесені до основних груп	281,7	106,0	180,2	12,0	58,2	369,9	0,0
Разом видатків	31 090,4	38 553,1	42 842,0	56 541,0	73 903,4	97 925,1	47 681,7
Кошти, що передаються до Державного бюджету	22 558,2	29 092,1	19 888,5	24 030,3	22 796,6	27 917,8	13 958,9
Кошти, що передаються до бюджетів інших рівнів	0,0	0,0	0,0	929,5	1 196,6	1 847,6	1 370,9
Всього видатків	53 648,6	67 645,2	62 730,5	81 500,9	97 896,6	127 690,5	63 011,5
Надання пільгового довгострокового кредиту громадянам на будівництво (реконструкцію) та придбання житла з вирахуванням погашення	0,0	0,0	188,0	187,1	-61,1	184,0	-2,7
Всього видатків	53 648,6	67 645,2	62 918,5	81 687,9	97 835,5	127 874,5	63 008,8
Кошти, що передаються за взаємними розрахунками до міського бюджету	0,0	3 622,3	3 400,0	1 820,0	2 000,0	1 000,0	0,0
Всього	53 648,6	71 267,5	66 318,5	83 507,9	99 835,5	128 874,5	63 008,8

Джерело: Фінансове управління Іллічівської міської ради

Обсяг виконання видаткової частини бюджету міста без урахування коштів, що передаються до бюджетів інших рівнів, а також з однієї частини бюджету в іншу, протягом 2002-2006 рр. зріс з 31,1 до 73,9 млн. грн. Основним чином, за рахунок рівномірного росту всіх основних видаткових статей. Темпи росту видаткової частини бюджету порівняно з попереднім бюджетним періодом, становили у

2003 році 124,%, у 2004 році – 111,1%, у 2005 році – 132,0%, у 2006 році – 130,7%. Слід зазначити, що найнижчий показник росту видаткової частини бюджету міста припадає на 2004 рік, який характеризується зниженням обсягу доходної частини бюджету міста внаслідок зменшення обсягів податкових надходжень.

Найбільшими видатковими статтями є «Освіта» та «Житлово-комунальне господарство». Низький обсяг витрат за статтею «Охорона здоров'я», зумовлений тим, що за рахунок бюджету міста утримується тільки одна сільська амбулаторія. Іллічівська басейнова лікарня на водному транспорті та стоматологічна поліклініка фінансуються з Державного бюджету.

Крім того, в 2004-2006 рр. з бюджету міста здійснювались видатки на поповнення статутних фондів комунальних підприємств. Ці асигнування проводились за статтею «Інші послуги, пов'язані з економічною діяльністю».

Також, протягом аналізованого періоду спостерігається відносно високий рівень видатків цільових фондів, які до того ж щороку перевищують їх доходи. Переважна більшість коштів направлялась на проведення робіт з очистки морської акваторії. Джерелами фінансування цих витрат є гроші, які надходять до бюджету міста на відшкодування збитків за розливи від судновласницьких компаній, згідно з рішеннями Приморського суду міста Одеси, та добровільні внески фізичних та юридичних осіб на соціально-економічний розвиток міста.

Необхідно зазначити, що місто Іллічівськ протягом 2002-І півріччя 2007 рр. зберігає статус міста-донора. Щороку з бюджету міста до Державного бюджету перераховується понад 20 млн. грн. Проте, питома вага вилучень в загальній структурі видаткової частини бюджету без урахування коштів, які передаються з однієї частини бюджету в іншу, щороку знижується (в 2002 році – 42,0%, у 2006 році – 23,3%).

Структуру поточних та капітальних видатків бюджету міста наведено у наступній таблиці:

Таблиця 4.7 Виконання видаткової частини бюджету м. Іллічівська у 2002-2006 рр. та I півріччі 2007 року за економічною класифікацією, тис. грн.

Видатки	2002 рік виконання	2003 рік виконання	2004 рік виконання	2005 рік виконання	2006 рік виконання	Затверджено на 2007 рік з урахуванням змін	I півріччя 2007 року виконання
Поточні видатки	45 909,1	54 276,2	48 065,9	64 618,1	78 799,5	107 790,1	51 751,4
в тому числі захищені статті загального фонду місцевого бюджету	н/д	43 586,4	37 418,2	50 360,0	66 718,2	94 151,1	44 634,0
питома вага поточних видатків в загальному обсязі витрат	85,6%	80,2%	76,4%	79,1%	80,5%	84,3%	82,1%
питома вага захищених статей видатків в обсязі витрат загального фонду бюджету	н/д	77,3%	72,4%	78,0%	82,4%	83,9%	81,1%
Оплата праці працівників бюджетних установ	5 620,6	6 866,7	8 384,1	13 426,5	18 775,1	23 794,7	12 322,6
Нарахування на заробітну плату	2 016,7	2 413,5	3 081,5	5 008,2	6 793,5	8 518,3	4 518,2
Питома вага видатків на оплату праці та нарахування на неї в загальному обсязі витрат	14,2%	13,7%	18,2%	22,6%	26,1%	25,3%	26,7%
Придбання предметів постачання і матеріалів, оплата послуг та інші видатки	2 578,1	1 904,5	2 284,0	4 786,1	7 686,3	9 674,1	4 325,5
Видатки на відрядження	97,4	74,6	100,3	159,5	299,3	349,5	210,0
Оплата комунальних послуг та енергоносіїв	462,2	868,4	848,1	3 740,6	5 168,1	6 946,4	3 255,6
Дослідження і розробки, державні програми	1 483,4	1 746,5	1 501,7	792,7	623,1	1 050,3	443,4
Виплата процентів, доходу за зобов'язаннями	0,0	0,0	5,3	0,0	0,0	0,0	0,0
Субсидії і поточні трансферти	22 558,2	40 402,1	31 860,9	36 704,6	39 454,1	57 456,9	26 676,2
питома вага субсидій та поточних трансфертів в загальному обсязі витрат	42,0%	59,7%	50,6%	44,9%	40,3%	44,9%	42,3%
Субсидії і поточні трансферти підприємствам (установам, організаціям)	0,0	6 228,9	5 973,6	4 310,8	4 468,2	4 686,9	2 985,3
Поточні трансферти органам державного управління інших рівнів	22 558,2	29 092,1	19 888,5	24 388,4	23 528,4	28 624,6	14 385,5
Поточні трансферти населенню	0,0	5 081,1	5 998,7	8 005,3	11 457,5	24 145,4	9 305,3
Капітальні видатки	8 023,3	13 369,0	14 664,6	16 882,7	19 097,1	19 542,5	11 260,1
питома вага капітальних видатків в загальному обсязі витрат	15,0%	19,8%	23,3%	20,7%	19,5%	15,3%	17,9%
Придбання основного капіталу	8 023,3	13 359,2	10 948,9	10 862,6	11 545,1	13 963,2	8 284,7
Придбання землі і нематеріальних активів	0,0	9,8	0,0	0,0	4,7	10,0	0,0
Капітальні трансферти без урахування трансфертів до бюджету розвитку	0,0	0,0	3 715,7	6 020,2	7 547,3	5 569,3	2 975,5
Нерозподілені видатки	0,0	0,0	0,0	0,0	0,0	357,9	0,0
Кредитування з урахуванням погашень	-283,8	0,0	188,0	187,1	-61,1	184,0	-2,7
Разом	53 648,6	67 645,2	62 918,5	81 687,9	97 835,5	127 874,5	63 008,8

Джерело: Фінансове управління Іллічівської міської ради

Зростання видаткової частини бюджету міста протягом 2002-2006 рр. підтримувалося збільшенням обсягу як поточних, так і капітальних видатків.

Стабільне зростання обсягу поточних видатків бюджету міста забезпечується переважно збільшенням суми асигнувань за захищеними видатковими статтями, питома вага яких в обсязі витрат загального фонду бюджету 2004-2006 рр. зросла з 72,4% до 83,9%.

До захищених статей видатків Іллічівська міська рада протягом 2002-І півріччя 2007 рр., на виконання положень Законів України про Державний бюджет на відповідні роки, відносить, видатки на оплату праці та нарахування на неї, медикаменти та перев'язувальні матеріали, продукти харчування, поточні трансферти населенню, поточні трансферти органам державного управління інших рівнів. Затвердження переліку захищених статей гарантує виконання містом зобов'язань перед бюджетними установами, а з іншого боку, звужує можливості міста щодо розпорядження бюджетними коштами у разі виникнення непередбачуваних ситуацій.

Слід зазначити, що, на відміну від більшості міст України, видаткова частина бюджету міста Іллічівська характеризується відносно високим рівнем капітальних видатків, питома вага яких протягом 2002-2006 рр. в середньому складала 20%.

Основні показники, які характеризують виконання видаткової частини бюджету м. Іллічівська у 2005-2006 рр., наведено у наступній таблиці (дані щодо виконання видаткової частини бюджету м. Іллічівська у 2005-2006 рр. із розбивкою на загальний та спеціальний фонди наведено в Додатках до рейтингового звіту №№6-7):

Таблиця 4.8 Виконання видаткової частини бюджету м. Іллічівська у 2004-2006 рр. та I півріччя 2007 року, тис. грн.

Показник	2004 р. виконання	2005 р. виконання	Затверджено ³ урахованням змін на 2006р.	2006 р. виконання	% вик. в 2006 році річного плану урахованням змін	Темп росту показників бюджету 2006 до виконання 2005року	% вик. у I півр. 2007 р. річного плану з урахованням змін
Основні видаткові статті	42 661,8	56 529,0	75 968,7	73 845,2	97,2	130,6	48,9
Державне управління	3 126,9	4 297,1	7 176,3	6 996,2	97,5	162,8	46,2
Освіта	10 900,2	17 850,7	24 552,4	24 298,4	99,0	136,1	51,4
Охорона здоров'я	29,7	65,4	118,6	117,9	99,4	180,4	41,9
Соціальний захист і соціальна допомога	6 696,6	7 345,8	12 137,4	11 390,3	93,8	155,1	38,8
Житлово-комунальне господарство	6 608,7	9 909,8	12 771,5	12 246,8	95,9	123,6	55,5
Культура і мистецтво	2 734,5	2 898,3	3 544,2	3 514,7	99,2	121,3	55,4
Засоби масової інформація	307,6	343,5	629,9	619,1	98,3	180,2	35,1
Фізична культура і спорт	571,8	846,5	1 270,3	1 212,3	95,4	143,2	47,1
Будівництво	8 301,4	4 497,7	6 784,5	6 762,3	99,7	150,4	68,1
Транспорт	497,3	2 261,6	2 579,3	2 579,3	100,0	114,0	35,7
Інші послуги, пов'язані з економічною діяльністю	551,6	2 740,0	1 470,0	1 470,0	100,0	53,6	55,2
Попередження та ліквідація надзвичайних ситуацій та наслідків стихійного лиха	0,0	218,5	148,6	147,9	99,5	67,7	29,0
Обслуговування боргу	5,3	0,0	0,0	0,0	-	-	-
Цільові фонди	2 330,4	3 254,0	2 785,7	2 490,1	89,4	76,5	26,9
Видатки, не віднесені до основних груп	180,2	12,0	118,9	58,2	48,9	в 4,8 р. б.	0,0
Разом видатків	42 842,0	56 541,0	76 087,6	73 903,4	97,1	130,7	48,7
Кошти, що передаються до Державного бюджету	19 888,5	24 030,3	22 796,6	22 796,6	100,0	94,9	50,0
Субвенція Державному бюджету на виконання програм соціально – економічного та культурного розвитку	0,0	929,5	1 198,6	1 196,6	99,8	128,7	74,2
Надання пільгового довгострокового кредиту громадянам на будівництво (реконструкцію) та придбання житла	188,0	187,1	-62,3	-61,1	98,1	-32,7	-
Всього видатків	62 918,5	81 687,9	100 020,5	97 835,5	97,8	119,8	49,3
Кошти, що передаються із загального бюджету до фонду розвитку	3 400,0	1 820,0	2 000,0	2 000,0	100,0	109,9	0,0
Всього	66 318,5	83 507,9	102 020,5	99 835,5	97,9	119,6	48,9

Джерело: Фінансове управління Іллічівської міської ради

Видаткова частина бюджету міста, без урахування трансфертів до бюджету розвитку, збільшилась у 2006 році, порівняно з 2005 роком на 19,8%. Виконання річного плану за видатками становило 97,8%, у тому числі показники загального фонду виконані на 98,7%, спеціального – на 93,8%.

Основними видатковими статтями бюджету міста є видатки на фінансування установ освіти, державного управління, житлово-комунального господарства, а також соціальних програм та будівництва.

Освіта

У 2002-2006 рр. найбільш суттєвою видатковою статтею загального фонду бюджету міста залишається освіта. Видатки на освіту включають в себе фінансування дошкільних навчальних закладів, загальноосвітніх шкіл, позашкільних закладів освіти тощо. А саме, у 2006 році за рахунок коштів, виділених бюджету міста на фінансування галузі, утримувались 25 установ, у тому числі: 6 дошкільних навчальних заклади, 10 загальноосвітніх шкіл, вечірня школа, спеціальна загальноосвітня школа для дітей з вадами у фізичному або розумовому розвитку, 3 позашкільні навчальні заклади та інші установи. Слід зазначити, що протягом 2006 року мережа закладів освіти збільшилась на 2 установи, зокрема було передано у комунальну власність 2 дитячі садочки, які раніше підпорядковувалися Іллічівському судноремонтному заводу.

Найбільшими статтями асигнувань у видатках на освіту залишаються оплата праці працівників бюджетних установ та нарахування на заробітну плату, поступове підвищення якої сприяє щорічному значному росту видатків вказаної галузі. Хоча в 2006 році, проти 2005 року питома вага асигнувань пов'язаних з виплатою заробітної плати зменшилась з 72,2% до 68,7%. Загальний фонд видаткової частини бюджету за галузю «Освіта» у 2006 році було виконано на 99,4%, спеціальний – на 92,1%. Темп росту видатків на освіту в 2006 році, порівняно з попереднім роком складає 136,1%. Значною мірою, це було пов'язане з ростом у 2,3 рази витрат на плату комунальних послуг у зв'язку з підвищенням ціни на газ та тарифів на тепlopостачання.

Соціальний захист та соціальне забезпечення

Видатки бюджету міста на соціальний захист та соціальне забезпечення включають в себе фінансування виплат пільговим категоріям населення, соціальної допомоги громадянам, реалізацію програм соціального захисту та інших соціальних програм, утримання відділення соціальної допомоги вдома, центру соціальних служб для сім'ї, дітей та молоді.

У 2006 році виконання видаткової частини загального фонду бюджету міста в цілому за галузю склало 93,8%, виконання видаткової частини спеціального фонду – 97,0%. Необхідно зазначити, що виконання плану за видатками у цій галузі напряму пов'язано з надходженням соціально-спрямованих трансфертів з Державного бюджету.

Житлово-комунальне господарство

Видатки місцевого бюджету на житлово-комунальне господарство м. Іллічівська здійснюються за такими напрямками: капітальний ремонт житлового фонду та фінансування робіт щодо аварійного обслуговування його внутрішньо будинкових мереж, капітальний ремонт теплових мереж та водопровідно-каналізаційного господарства, надання дотації житлово-комунальному господарству на покриття різниці між тарифами на комунальні послуги та собівартістю їх надання, благоустрій міста та інші видатки, пов'язані із фінансуванням комунальних підприємств, що забезпечують життєдіяльність міського господарства.

Виконання річного плану за видатками у цій галузі у 2006 році становило 95,5%, проти 2005 року, фінансові асигнування за цією статтею зросли на 23,6%. Збільшення витрат за галуззю у 2006 році пов'язане, основними чином, з підвищенням тарифів на послуги ЖКГ та зростанням капітальних видатків. Крім того, в 2005 та 2006 роках до бюджету міста з Державного бюджету надходили субвенції на погашення заборгованості минулих років з різниці в тарифах на житлово-комунальні послуги та субвенції на заходи щодо погашення заборгованості громадян за житлово-комунальні послуги та енергоносії в рахунок часткової компенсації втрат від знецінення грошових заощаджень.

Будівництво

У 2006 році видатки за цим напрямком зросли у 1,5 рази, виконання уточненого річного плану складає 99,7%. Фінансувались такі напрямки як: реконструкція та ремонт об'єктів житлово-комунального господарства, проведення невідкладних відновлювальних заходів та будівельних робіт по об'єктах освіти, виконання підготовчих робіт з освоєння майданчиків, виділених для молодіжного житлового будівництва тощо.

Державне управління

Виконання уточненого річного плану бюджетних асигнувань за цією галуззю у 2006 році складає 97,5%, у тому числі за загальним фондом – 99,1%, за спеціальним фондом – 72,7%. Проти 2005 року фінансування бюджету міста за статтею «Державне управління» збільшилось на 62,8%, що пов'язано, переважно, з прийняттям 9 березня 2006 року Постанови Кабінету Міністрів України № 268. Згідно з якою, в 2006 році були переглянуті посадові оклади працівників органів державного управління.

Загалом слід зазначити, що за результатами 2006 року незначне недовиконання уточненого річного плану спостерігається за переважною більшістю видаткових статей бюджету міста, тоді як рівень виконання доходної частини бюджету перевищує 100%.

У 2006 році з міського бюджету до Державного бюджету було перераховано вилучень на загальну суму 22,8 млн. грн., що на 5,1% менше ніж 2005 року. Крім того, до Державного бюджету було перераховано кошти обсягом 1,2 млн. грн. шляхом фінансування міських програм соціально-економічного та культурного розвитку міста, а саме на створення єдиного реєстру населення міста, розвиток системи забезпечення захисту населення міста від злочинних та протиправних проявів, проведення заходів відповідно до комплексної програми «Здоров'я нації».

Обсяг виконання видаткової частини бюджету міста без урахування коштів, що передаються до Державного бюджету протягом 2002-2006 рр. постійно зростає. Необхідно зазначити, що місто Іллічівськ протягом всього аналізованого періоду зберігає статус міста-донора. Щороку з бюджету міста до Державного бюджету перераховується більше 20 млн. грн. Проте, питома вага вилучень в загальній структурі видаткової частини бюджету без урахування коштів, які передаються з однієї частини бюджету в іншу, поступово знижується (в 2002 році – 42,0%, в 2006 році – 23,3%)

Протягом 2002-2006 рр. в структурі видаткової частини бюджету міста за економічною класифікацією 70-80% бюджетних асигнувань припадало на поточні видатки, передусім захищені статті, хоча динаміка їх росту протягом цього періоду була не стабільною. Слід зазначити, що, на відміну від більшості міст України, видаткова частина бюджету міста Іллічівська характеризується відносно високим рівнем капітальних видатків, питома вага яких в середньому складає 20%. При цьому половина капітальних видатків фінансується, переважно, за рахунок профіциту поточного балансу.

Видаткова частина бюджету міста, без урахування трансфертів до бюджету розвитку, збільшилась у 2006 році, порівняно з 2005 роком, на 19,8%. Виконання уточненого річного плану при цьому складає 97,8%, у тому числі показники загального фонду виконані на 98,7%, спеціального – 93,8%. Основними видатковими статтями бюджету міста є видатки на фінансування установ освіти, державного управління, житлово-комунального господарства, а також соціальних програм та будівництва.

5. Бюджет міста Іллічівська на 2007 рік

Бюджет міста Іллічівськ на 2007 рік сформовано, виходячи з підходів, визначених Бюджетним Кодексом України, Законом України «Про Державний бюджет України на 2007 рік», з урахуванням фактичних надходжень в минулих роках доходів, закріплених за бюджетом міста статтями 64 і 69 Бюджетного Кодексу України, основних макропоказників економічного та соціального розвитку України і показників економічного і соціального розвитку міста Іллічівськ в 2006 році.

Рішення Іллічівської міської ради «Про бюджет міста на 2007» рік було прийнято 22.12.2006 р. Слід зазначити, що відповідно до чинного законодавства України місцеві бюджети на наступний за звітним бюджетний період мають бути затверджені відповідними місцевими радами протягом двох тижнів з моменту офіційної публікації Закону «Про Державний бюджет України». Закон України «Про Державний бюджет України на 2007 рік» було прийнято та офіційно опубліковано 19.12.2006 р. Варто зауважити, що відповідно до статті 79 Бюджетного Кодексу України в разі, якщо до початку нового бюджетного періоду рішення про місцевий бюджет не прийнято, місцева рада має право здійснювати витрати з бюджету лише на цілі, які визначені у рішенні про місцевий бюджет на попередній бюджетний період. При цьому, щомісячні видатки не можуть перевищувати 1/12 обсягу видатків, затверджених на попередній бюджетний період, крім витрат на погашення зобов'язань із боргу.

Згідно з рішенням Іллічівської міської ради «Про бюджет міста на 2007 рік», встановлено загальний обсяг доходів бюджету Іллічівська у сумі 95 802,3 тис. грн., без урахування коштів, що передаються з однієї частини бюджету міста в іншу. Проти фактичного виконання 2006 року доходна частина затверджена на рівні 98,8%. Зокрема, в бюджеті міста не були враховані офіційні трансферти з Державного бюджету. Зважаючи на це, протягом I півріччя 2007 року рішенням Іллічівської міської ради до бюджету міста було внесено відповідні зміни, а саме встановлено трансферти на рівні 23,5 млн. грн., крім того, збільшено план за надходженням податку з доходів фізичних осіб на 2,6 млн. грн. та доходів від операцій з капіталом на 3,0 млн. грн.

Отже, станом на 01.07.2007 р. уточнений річний план за доходами складає 126,0 млн. грн., або 127,0% фактичного рівня 2006 року. Показники доходної частини бюджету міста на 2007 рік з урахуванням змін наведено в таблиці (Таблиця 5.1).

Таблиця 5.1 Показники доходної частини міського бюджету м. Іллічівська на 2007 рік, тис. грн.

Показник	2006 рік виконання	Затверджено бюджетом на 2007 рік	Затверджено на 2007 р. з урахуванням змін	% вик. у I півр. 2007 р. річного плану з урахуванням змін	Темп росту показників уточненого бюджету на 2007 рік до виконання 2006 року, %
Разом делеговані доходи, з них:	58 664,5	70 134,4	72 726,6	50,1	124,0
Податок з доходів фізичних осіб	53 212,2	64 682,5	67 274,7	50,1	126,4
Плата за держ. реєстрацію	78,9	75,0	75,0	41,8	95,0
Плата за торговий патент	1 644,4	1 690,8	1 690,8	54,1	102,8
Єдиний податок	3 218,3	3 336,1	3 336,1	60,4	103,7
Державне мито	396,6	250,0	250,0	60,0	63,0
Адміністративні штрафи	114,0	100,0	100,0	36,3	87,7
Разом власні доходи, з них:	16 461,5	15 544,8	15 628,6	55,0	94,9
Податок на прибуток підприємств комунальної власності	477,6	300,0	300,0	227,6	62,8
Плата за землю	14 207,6	14 206,4	14 206,4	51,6	100,0
Податок на промисел	35,9	15,0	15,0	36,2	41,8
Місцеві податки й збори	888,9	875,0	875,0	52,1	98,4
Відсотки банків за користування тимчасово вільними бюджетними коштами	100,8	0,0	0,0	-	0,0
Плата за оренду цілих майнових комплексів	148,4	123,4	123,4	56,1	83,2
Кошти від продажу нематеріальних активів	500,7	0,0	0,0	-	0,0
Інші надходження	37,5	25,0	25,0	36,3	66,7
Всього загальний фонд без трансфертів	75 126,0	85 763,0	88 355,2	51,0	117,6
Доходи від операцій з капіталом, у тому числі:	5 905,4	5 000,0	8 012,6	71,9	135,7
- надходження коштів від приватизації майна	3 895,8	3 000,0	3 600,0	85,5	92,4
- надходження коштів від продажу землі	2 009,7	2 000,0	4 412,6	60,8	219,6
Податок з власників транспортних засобів	1 584,3	1 560,0	1 747,7	57,0	110,3
Власні надходження бюджетних організацій	1 930,3	2 139,3	2 183,0	49,2	113,1
Інші неподаткові надходження	196,3	210,0	50,0	45,8	25,5
Надходження коштів від відшкодування втрат сільськогосподарського і лісогосподарського виробництва	825,0	490,0	490,0	16,1	59,4
Цільовий фонд	1 057,3	600,0	622,4	49,2	58,9
Всього спеціальний фонд без трансфертів	11 541,5	9 509,3	13 155,7	62,8	109,3
Разом	86 667,5	95 802,3	101 510,9	52,5	117,1
Трансферти	10 529,4	0,0	23 497,2	40,5	223,2
Усього	97 196,9	95 802,3	125 008,1	50,3	128,6
Кошти, що передаються із загального фонду до бюджету розвитку	2 000,0	0,0	1 000,0	0,0	50,0
Разом доходів	99 196,9	95 802,3	126 008,1	49,9	127,0

Джерело: Фінансове управління Іллічівської міської ради

За загальним фондом доходи бюджету з урахуванням змін затверджені на рівні 111,3 млн. грн., у тому числі за такими джерелами:

- 72,7 млн. грн. – надходження загальнодержавних податків і зборів (обов'язкових платежів), які враховуються при визначенні обсягу міжбюджетних трансфертів (темп росту по відношенню до показника виконання у 2006 році – 124,0%). Слід зазначити, що ця цифра перевищує показник доведений МФУ на відповідний період на 3,7%;
- 15,6 млн. грн. – власні доходи, що не враховуються при визначенні обсягу міжбюджетних трансфертів (темп росту по відношенню до показника виконання у 2006 році – 94,9%). Зокрема, в 2007 році не передбачається отримання доходу від розміщення тимчасово вільних бюджетних коштів на депозитних рахунках в банках, а також від продажу нематеріальних активів, в 2006 році фактичні надходження за цими доходними статтями склали 100,8 тис. грн. та 500,7 тис. грн., відповідно;
- 22,9 млн. грн. – трансферти з Державного бюджету (темп росту по відношенню до показника виконання у 2006 році – 223,2%). Заплановане зростання обсягу офіційних трансфертів, основним чином, пов'язане зі збільшенням обсягу на виплату допомоги та надання пільг соціально незахищеним верствам населення

У структурі закріплених доходів і надалі зростає роль податку з доходів фізичних осіб, питома вага якого має збільшитись з 90,7% до 92,5 %. Згідно з уточненим бюджетом на 2007 рік, темп росту надходжень від сплати податку з доходів фізичних осіб, проти фактичного рівня 2006 року складає 126,4%. При розрахунку планових показників враховувались такі фактори росту як:

- зростання ставки податку з доходів фізичних осіб з 01.01.2007 р. з 13,0% до 15,0%, згідно з Законом України «Про податок з фізичних осіб»;
- поступове збільшення мінімальної заробітної плати в Україні до 400 грн. з 1 січня 2007 року, з 1 липня 2007 року – до 420 грн., з 1 грудня 2007 року – до 450 грн.;
- підвищення мінімального прожиткового мінімуму на одну працездатну особу (у 2006 році – до 472 грн., у 2007 році – з 1 січня – 492 грн., з 1 липня – 501 грн., з 1 жовтня – 510 грн.)
- погашення заборгованості з заробітної плати підприємствами міста;
- зростання номінальної заробітної плати по м. Іллічівську на одного штатного працівника.

Темп росту таких джерел делегованих доходів як єдиний податок та плата за торговий патент встановлений на 2007 рік на рівні 103,7% та 102,8%. За іншими статтями закріплених доходів уточнений річний план на 2007 рік поступається фактичному обсягу попереднього року. Проте, з огляду на високий рівень їх

виконання в I півріччі 2007 року, фактичні значення за результатами року будуть значно вищими.

У складі доходів бюджету міста, які не враховуються при визначенні міжбюджетних трансфертів, найбільшу питому вагу і надалі займає плата за землю, надходження якої у 2007 році заплановані в обсязі 14,2 млн. грн., що майже відповідає фактичному рівню 2006 року. При цьому ступінь виконання уточненого річного плану за результатами I півріччя 2007 року складає 51,6%.

Уточнений річний план за іншими основними джерелами власних доходів затверджений на рівні 63-98%. При цьому рівень їх виконання станом на 01.07.2007 р. дозволяє зробити припущення, що затверджений уточнений план має резерви до збільшення.

Темп росту спеціального фонду (без урахування трансфертів) з урахуванням змін затверджений на 2007 рік на рівні 109,3%. При цьому передбачається зростання всіх основних статей. За результатами I півріччя 2007 року виконання уточненого річного плану за обсягом надходжень спеціального фонду доходної частини бюджету складає 62,8%. Основним чином це пов'язано з ростом доходів бюджету від операцій з капіталом за рахунок підвищення ціни продажу земельних ділянок та об'єктів комунальної власності. Загалом, згідно з уточненим річним планом на 2007 рік, доходи від операцій з капіталом, порівняно з 2006 роком зростуть на 35,7%.

Обсяг видаткової частини бюджету міста затвердженої на 2007 рік та внесення до її складу змін протягом I півріччя 2007 року, обумовлене особливостями формуванням доходної частини бюджету на цей період.

Уточнений обсяг видатків бюджету міста на 2007 рік без урахування коштів, що передаються з загального фонду до спеціального, затверджено на рівні 127,9 млн. грн. При цьому граничний профіцит спеціального фонду бюджету встановлено обсягом 90,0 тис. грн. Ці кошти планується на правити на погашення боргу Іллічівської міської ради перед Одеської обласною державною адміністрацією. Детальну структуру видаткової частини бюджету міста, затверджену на 2007 рік, наведено нижче (Таблиця 5.2).

Таблиця 5.2 Показники видаткової частини міського бюджету м. Іллічівська на 2007 рік, тис. грн.

Показник	2006 рік виконання	Затверджено бюджетом на 2007 рік	Затверджено на 2007 р. з урахуванням змін	% вик. у I півр. 2007 р. річного плану з урахуванням змін	Темп росту показників бюджету на 2007 рік до виконання 2006 року
Основні видаткові статті	73 845,2	65 596,9	97 555,2	48,9	132,1
Державне управління	6 996,2	7 580,6	7 772,6	46,2	111,1
Освіта	24 298,4	29 012,9	32 679,5	51,4	134,5
Охорона здоров'я	117,9	71,6	71,6	41,9	60,7
Соціальний захист і соціальна допомога	11 390,3	5 232,6	25 050,1	38,8	219,9
Житлово-комунальне господарство	12 246,8	9 381,1	12 643,1	55,5	103,2
Культура і мистецтво	3 514,7	4 051,6	4 091,3	55,4	116,4
Засоби масової інформація	619,1	711,5	692,0	35,1	111,8
Фізична культура і спорт	1 212,3	1 570,2	1 265,8	47,1	104,4
Будівництво	6 762,3	5 430,0	8 578,1	68,1	126,8
Транспорт	2 579,3	1 560,0	2 976,5	35,7	115,4
Інші послуги, пов'язані з економічною діяльністю	1 470,0	50,0	117,0	55,2	8,0
Попередження та ліквідація надзвичайних ситуацій та наслідків стихійного лиха	147,9	94,8	94,8	29,0	64,1
Цільові фонди	2 490,1	850,0	1 522,8	26,9	61,2
Видатки, не віднесені до основних груп	58,2	512,0	369,9	0,0	635,6
Разом видатків	73 903,4	66 108,9	97 925,1	48,7	132,5
Кошти, що передаються до Державного бюджету	22 796,6	27 917,8	27 917,8	50,0	122,5
Кошти, що передаються до інших бюджетів	1 196,6	1 497,6	1 847,6	74,2	154,4
Кредитування (надання пільгового довгострокового кредиту громадянам на будівництво (реконструкцію) та придбання житла з урахуванням погашення	-61,1	278,0	184,0	-	-301,2
Всього видатків	97 835,5	95 802,3	127 874,5	49,3	130,7
Кошти, що передаються із загального фонду бюджету до бюджету розвитку	2 000,0	0,0	1 000,0	0,0	50,0
Разом	99 835,5	95 802,3	128 874,5	48,9	129,1

Джерело: Фінансове управління Іллічівської міської ради

Як видно з наведених даних, в 2007 році передбачається зростання асигнувань за всіма основними видатковими статтями.

Збільшення видатків бюджету на освіту пов'язане, переважно, з розширенням мережі та запланованим ростом на державному рівні мінімальної заробітної плати. Фінансування соціальних програм прямопропорційно залежить від обсягу

соціально направлених субвенцій з Державного бюджету. Зростання обсягу витрат за статтею «Будівництво», обумовлене збільшення суми доходів від операцій з капіталом, високою потребою в оновленні основних фондів міста та будівництвом об'єктів суспільного призначення.

Низький рівень виконання уточненого річного плану за результатами I півріччя 2007 року за такими напрямками як «Соціальний захист» та «Транспорт» пов'язане, виключно, з нерівномірним надходженням субвенцій з Державного бюджету на виплату допомоги та надання пільг соціально незахищеним верствам населення. Загалом, переважна більшість основних видаткових статей станом на 01.07.2007 р. виконана в середньому на 50,0% від затвердженого плану на 2007 рік з урахуванням змін.

Проти 2006 року, в 2007 році вилучення з бюджету міста до Державного бюджету зростуть на 22,5% до 27,9 млн. грн., що свідчить про заплановане збільшення в поточному році позитивної сальдо між доходами та видатками, які враховуються при визначенні міжбюджетних трансфертів.

Згідно з рішенням Іллічівської міської ради «Про бюджет міста на 2007 рік», встановлено загальний обсяг доходів бюджету Іллічівська у сумі 95 802,3 тис. грн., без урахування коштів, що передаються з однієї частини бюджету міста в іншу. Проти фактичного виконання 2006 року доходна частина затверджена на рівні 98,8%. Зокрема, в бюджеті міста не були враховані офіційні трансферти з Державного бюджету. Зважаючи на це, протягом I півріччя 2007 року рішенням Іллічівської міської ради до бюджету міста було внесено відповідні зміни, а саме встановлено обсяг трансфертів, збільшено план за надходженням податку з доходів фізичних осіб та доходів від операцій з капіталом.

Станом на 01.07.2007 р. уточнений річний план за доходами складає 126,0 млн. грн., або 127,0% фактичного рівня 2006 року. При цьому в структурі доходної частини бюджету спостерігається зростання обсягу та питомої ваги делегованих доходів та трансфертів, за одночасного скорочення власних доходів. Слід зазначити, що річний план з урахуванням змін за доходами, що враховуються при визначенні міжбюджетних трансфертів, встановлено на рівні, що на 3,7% перевищує показник доведений МФУ на відповідний період. Темп росту спеціального фонду без урахування трансфертів з урахуванням змін затверджений на 2007 рік на рівні 109,3%. При цьому передбачається зростання всіх основних статей.

За результатами I півріччя 2007 року виконання уточненого річного плану за всіма основними джерелами доходів, окрім трансфертів, перевищує 50,0%. Зважаючи на це, можна зробити припущення, що затверджений уточнений план має резерви до збільшення.

Обсяг видаткової частини бюджету міста, затвердженої на 2007 рік та внесення до її складу змін протягом I півріччя 2007 року, обумовлені особливостями формування доходної частини бюджету на цей період. При цьому граничний профіцит спеціального фонду бюджету встановлено обсягом 90,0 тис. грн. Ці кошти планується направити на погашення боргу Іллічівської міської ради перед Одеської обласною державною адміністрацією.

Згідно з уточненим річним планом, в 2007 році, передбачається зростання, проти фактичного рівня 2006 року, суми асигнувань за всіма основними видатковими статтями. Структурні зміни у видатковій частині не передбачаються.

В 2007 році, проти 2006 року, вилучення з бюджету міста до Державного бюджету зростуть на 22,5% до 27,9 млн. грн., що свідчить про заплановане збільшення в поточному році позитивного сальдо між доходами та видатками, які враховуються при визначенні міжбюджетних трансфертів.

За результатами I півріччя 2007 року видаткову частину бюджету без урахування коштів, що передаються з однієї частини бюджету в іншу, виконано на 49,3% від уточненого річного плану, в тому числі за загальним фондом – на 49,0%, за спеціальним на – 51,3%.

6. Боргові зобов'язання міста

6.1. Консолідований борг міста Іллічівська

Зважаючи на світову практику, до консолідованого боргу міста відносять фінансові зобов'язання, прострочену кредиторську заборгованість та умовні зобов'язання (гарантії) місцевих органів влади, а також прострочені фінансові зобов'язання та прострочену кредиторську заборгованість підприємств та організацій комунальної форми власності.

6.1.1. Бюджетні фінансові зобов'язання

У 2001 році Іллічівська міська рада отримала грошову позичку від Одеської обласної державної адміністрації в обсязі 1 800,0 тис. грн. на завершення будівництва середньої школи в селі Мала Долина строком до 1 грудня 2001 року. Оскільки, грошова позичка не була повернута вчасно, головним фінансовим управлінням Одеської обласної державної адміністрації розроблений графік повернення заборгованості до обласного бюджету. Згідно з яким, Іллічівська міська рада щороку протягом 2003-2012 рр. має гасити 90,0 тис. грн. боргу.

Найбільш активно Іллічівська міська рада залучала кошти в комерційних організаціях на фінансування капітальних видатків та покриття тимчасових касових розривів в 2002-2003 роках. Слід зазначити, що за всіма кредитними договорами, підписаними в цей період Іллічівська міська рада розраховувалась в строк. Виключенням є кредит від АКБ «Морський транспортний банк» залучений наприкінці 2003 року.

Детальну інформацію щодо боргових зобов'язань Іллічівської міської ради протягом 2001-І півріччя 2007 рр. наведено нижче в таблиці.

Таблиця 6.1 Боргові зобов'язання Іллічівської міської ради протягом 2004-I півріччя 2007 рр.

Назва установи , що надала позику	Дата отримання позики	Дата погашення	Сума позики, тис. грн.	Відсоток за кредитом, %	Цільове призначення	залишок за кредитом станом на 01.07.2007, тис. грн.	Примітка
Одеська обласна державна адміністрація	2001 рік	01.12.2001	1 800,0	-	завершення будівництва сільської школи	533,2	розроблено графік погашення до 2012 року.
ЗАТ «Іллічівський паливний термінал»	26.06.2002	31.12.2002	500,0	безвідсоткова	фінансування капітальних вкладень бюджету розвитку	-	погашено в строк
	10.09.2002	31.12.2002	500,0	безвідсоткова	фінансування капітальних вкладень бюджету розвитку	-	погашено в строк
АКБ «Морський транспортний банк»	06.03.2002	05.06.2002	500,0	25,0%	покриття тимчасових касових розривів	-	погашено в строк
	29.05.2002	29.08.2002.	1 000,0	25,0%	покриття тимчасових касових розривів	-	погашено в строк
	24.12.2002	25.03.2003	850,0	18,0%	видатки бюджету розвитку	-	погашено в строк
ЗАТ «Іллічівський олійножировий комбінат»	17.02.2003	30.07.2003	1 000,0	-	тимчасова поворотна фінансова допомога на розвиток інфраструктури міста	-	погашено в строк
АК «Промислово-інвестиційний банк»	09.06.2003	09.09.2003	800,0	14,2%	покриття тимчасових касових розривів	-	погашено в строк
АКБ «Морський транспортний банк»	26.12.2003	31.12.2003	600,0	17,5%	покриття тимчасових касових розривів	-	погасили 13.01.2004

Джерело: Фінансове управління Іллічівської міської ради

Протягом 2004-I півріччя 2007 рр. позикові кошти до бюджету міста не залучалися.

Отже, станом на 01.07.2007 р. прямий борг Іллічівської міської ради дорівнює 533,2 тис. грн., що складає 1,0% до доходної частини бюджету міста на 2007 рік з уточненнями без урахування трансфертів та коштів, що передаються з однієї частини бюджету в іншу.

6.1.2. Прострочена бюджетна кредиторська заборгованість

Станом на 01.07.2007 р. прострочена кредиторська заборгованість бюджету м. Іллічівська є незначною – 25,2 тис. грн. За I півріччя 2007 року вона скоротилась на 15,3%.

Детальну динаміку простроченої кредиторської заборгованості бюджету міста протягом 2002-І півріччя 2007 рр. наведено нижче (Таблиця 6.2).

Таблиця 6.2 Динаміка простроченої кредиторської заборгованості бюджету міста протягом 2002-І півріччя 2007 рр., тис. грн.

	01.01.2003	01.01.2004	01.01.2005	01.01.2006	01.01.2007	01.07.2007
Державне управління	1,8	11,9	0,0	0,0	0,0	0,0
Освіта	0,0	56,8	1,1	1,1	0,0	0,0
Соціальний захист і соціальна допомога	0,0	78,8	0,0	0,0	29,9	25,2
Всього	1,8	147,6	1,1	1,1	29,9	25,2

Джерело: Фінансове управління Іллічівської міської ради

Як видно з наведених даних, за результатами І півріччя 2007 року вся сума простроченої заборгованості припадає на соціальний захист, що зумовлено динамікою та обсягом надходжень субвенцій з Державного бюджету.

6.1.3. Фінансові зобов'язання та кредиторська заборгованість підприємств та організацій комунальної форми власності

Кредитними ресурсами в місті користуються 2 комунальні підприємства – КП «Іллічівськтеплоенерго» та КП «Іллічівськводоканал». Протягом 2006 року – І півріччя 2007 року ці підприємства залучили кредитів на загальну суму 9,3 млн. грн. Кошти беруться, переважно на придбання основних фондів та проведення розрахунків за газопостачання. Слід зазначити, що частину кредитів КП «Іллічівськтеплоенерго» бере під гарантію Іллічівської міської ради. При цьому за своїми борговими зобов'язаннями комунальні підприємства розраховуються в повному обсязі та в строк.

Станом на 01.07.2007 р. непогашений залишок за кредитами має тільки КП «Іллічівськводоканал» – 304,7 тис. грн.

Зважаючи на високий рівень проплати населення за спожиті житлово-комунальні послуги, станом на 01.07.2007 р. обсяг прострочено дебіторської заборгованості комунальних підприємств є незначним та складає 70,2 тис. грн., сума простроченої кредиторської заборгованості, відповідно складає 21,1 тис. грн. (на початок року – 30,7 тис. грн.)

Отже, станом на 01.07.2007 р. консолідований борг м. Іллічівська складає 884,2 тис. грн., у тому числі:

- 533,2 тис. грн. – прямі боргові зобов'язання бюджету м. Іллічівська;

- 25,2 тис. грн. – прострочена кредиторська заборгованість бюджетних установ, що утримуються за рахунок загального та спеціального фондів бюджету міста;
- 304,7 тис. грн. – непогашений залишок за кредитами, залученими комунальними підприємствами міста;
- 21,1 тис. грн. – прострочена кредиторська заборгованість комунальних підприємств м. Іллічівська.

Висновок

Зважаючи на результати проведеного аналізу соціально-економічного розвитку та виконання бюджету м. Іллічівська протягом 2002-2006 рр. та I півріччя 2007 року, рейтингове агентство прийняло рішення про визначення кредитного рейтингу міста Іллічівська на рівні «uaA», зі стабільним прогнозом.

Генеральний директор

С. А. Дубко

Начальник відділу муніципальних рейтингів

О. В. Шубіна

Провідний фінансовий аналітик

К. М. Мамонова

Додатки

Динаміка надходження до бюджету міста податків та заборів від основних підприємств-платників протягом 2003-I півріччя 2007 рр.

Назва підприємства	2003		2004		2005		2006		I півріччя 2007 року	
	сплачено податків та зборів до бюджету міста, тис. грн.	у % до загального фонду доходної частини бюджету без урахування трансфертів	сплачено податків та зборів до бюджету міста, тис. грн.	у % до загального фонду доходної частини бюджету без урахування трансфертів	сплачено податків та зборів до бюджету міста, тис. грн.	у % до загального фонду доходної частини бюджету без урахування трансфертів	сплачено податків та зборів до бюджету міста, тис. грн.	у % до загального фонду доходної частини бюджету без урахування трансфертів	сплачено податків та зборів до бюджету міста, тис. грн.	у % до загального фонду доходної частини бюджету без урахування трансфертів
ДП «ІМТП»	22 887,9	43,7	17 857,5	39,3	21 107,6	35,7	24 686,9	32,9	12 681,8	28,1
ВАТ «ІЗЗБК»	465,1	0,9	572,2	1,3	822,3	1,4	1 025,9	1,4	483,9	1,1
АТ «Іллічівськзовніштранс»	938,2	1,8	850,4	1,9	966,2	1,6	1 458,3	1,9	825,2	1,8
ЗАТ «Синтез-Ойл»	764,2	1,5	626,0	1,4	938,1	1,6	975,1	1,3	775,5	1,7
ВАТ «МТБ»	230,9	0,4	380,3	0,8	202,1	0,3	1 080,5	1,4	805,1	1,8
С-т. підр. ЗАТ«ЗАЗ» «Іллічівський завод автомобільних агрегатів»	826,3	1,6	897,5	2,0	1 168,6	2,0	1 739,4	2,3	1 448,2	3,2
СП ТОВ «Трансбалктермінал»	328,2	0,6	409,8	0,9	516,5	0,9	631,9	0,8	354,6	0,8
АТЗТ «Іллічівський морський рибний порт»	803,7	1,5	826,4	1,8	676,0	1,1	681,8	0,9	381,7	0,8
ТОВ «Алді»	89,4	0,2	188,8	0,4	258,2	0,4	305,5	0,4	186,2	0,4
ТОВ «Аквавіт»	603,1	1,2	658,2	1,4	1 084,8	1,8	490,3	0,7	150,3	0,3
ТОВ «Стройтехснаб»	36,9	0,1	98,5	0,2	200,5	0,3	323,5	0,4	166,6	0,4
ЗАТ «Іллічівський олійножировий комбінат»	113,4	0,2	150,0	0,3	239,1	0,4	462,8	0,6	281,9	0,6
ЗАТ «Іллічівський паливний термінал»	90,7	0,2	324,0	0,7	377,7	0,6	498,9	0,7	292,5	0,6
ТОВ "Іллічівський судоремонтний завод»	90,4	0,2	484,1	1,1	2 971,1	5,0	3 428,6	4,6	1 999,2	4,4
ІП «ОРТПП»	100,8	0,2	86,4	0,2	109,2	0,2	170,8	0,2	112,9	0,3
ТОВ «Автодор»	122,5	0,2	120,6	0,3	144,8	0,2	184,9	0,2	98,1	0,2
СП «Трейс»	133,3	0,3	135,0	0,3	174,5	0,3	145,6	0,2	77,7	0,2
ЗАТ «Іллічівський маслоекстраційний завод «	0,0	0,0	99,5	0,2	373,1	0,6	531,7	0,7	337,4	0,7
ТОВ «Українська Чорноморська індустрія»	0,0	0,0	41,1	0,1	238,3	0,4	474,4	0,6	349,3	0,8

Виробництво промислової продукції за основними промисловими підприємствами м. Іллічівська протягом 2004-2006 рр.

Назва підприємства	2004			2005			2006	
	Вироблено за 2004 р., тис. грн.	% до загального обсягу виробництва 2004 р., %	Темп росту обсягу виробництва 2005 р. до 2004 р., %	Вироблено за 2005 р., тис. грн.	% до загального обсягу виробництва 2005 р., %	Темп росту обсягу виробництва 2006 р. до 2005 р., %	Вироблено за 2006 р., тис. грн.	% до загального обсягу виробництва 2006 р., %
Будування та ремонт суден								
ТОВ «Іллічівський судоремонтний завод»	72 364,6	5,30	98,8	71 463,2	4,26	113,1	80 858,6	2,87
ТОВ МТП «Україна ЛТД» (ЗАТ «Ремфлот»)	1 244,6	0,09	132,5	1 649,4	0,10	175,7	2 898,4	0,10
Виробництво збірних бетонних та залізобетонних виробів								
ВАТ «Іллічівський завод залізобетонних конструкцій»	23 149,1	1,70	153,8	35 607,4	2,12	139,5	49 676,6	1,76
Виробництво автомобільного транспорту								
С-т. підр. ЗАТ «ЗАЗ» «Іллічівський завод автомобільних агрегатів»	1 183 412,9	86,72	112,9	1 336 604,6	79,65	171,4	2 290 445,4	81,29
Харчова промисловість								
ТОВ «Аквафудс»	-	-	-	-	-	-	38 475,9	-
ТОВ «Аквафрост»	-	-	-	-	-	-	54 170,0	-
ТОВ «Аквавіт»	70 828,2	5,19	147,7	104 605,4	6,23	47,2	49 363,2	1,75
ЗАТ «Іллічівський маслоекстракційний завод»	-	-	-	119 625,5	7,13	-	248 374,2	8,82
АТ «Харчопромавтоматика»	357,9	0,03	127,8	457,3	0,03	65,9	301,4	0,01
ЗАТ «Пивоварня "Ефес Україна»	650,4	0,05	-	-	-	-	-	-
ТОВ «Нептун»	-	-	-	4 231,2	0,25	62,9	2 662,3	0,09
Виробництво взуття								
СП «Імперія»	111 333,0	8,16	0,5	603,4	0,04	57,4	346,3	0,01
Виробництво мила та миючих засобів								
ТОВ «ЕВІАП Україна»	12 562,0	0,92	26,3	3 300,3	0,20	-	-	-
Всього	1 364 569,7	100,00	123,0	1 678 147,7	100,00	167,9	2 817 572,3	100,00

Бюджет м. Іллічівська протягом 2004-2006 рр. та I півріччя 2007 року з розбивкою на загальний та спеціальний фонди, представлений у форматі бюджетного балансу, тис. грн.

ПОКАЗНИК	2004 рік			2005 рік			2006 рік			I півріччя 2007 року		
	Загальний фонд	Спеціальний фонд	Разом	Загальний фонд	Спеціальний фонд	Разом	Загальний фонд	Спеціальний фонд	Разом	Загальний фонд	Спеціальний фонд	Разом
Податкові надходження	45 003,9	794,5	45 798,4	57 288,3	1 132,5	58 420,8	73 764,6	1 584,3	75 349,0	44 752,6	995,3	45 747,9
Платежі, штрафи та інші операційні надходження	489,6	3 738,2	4 227,8	804,2	6 143,9	6 948,0	757,7	4 051,7	4 809,4	317,2	1 509,9	1 827,1
Отримані трансферти без урахування внутрішніх трансфертів та трансфертів до спеціального фонду	6 107,4	306,5	6 413,9	7 073,6	996,8	8 070,3	8 778,5	950,9	9 729,4	9 420,9	103,4	9 524,3
Операційні надходження всього	51 600,9	4 839,1	56 440,0	65 166,0	8 273,2	73 439,2	83 300,8	6 586,9	89 887,8	54 490,8	2 608,6	57 099,4
Поточні видатки	14 872,7	1 327,0	16 199,7	26 141,7	1 771,9	27 913,6	37 351,7	1 993,8	39 345,4	24 097,2	978,1	25 075,2
Субсидії та поточні трансферти	31 008,3	852,6	31 860,9	33 191,3	3 513,3	36 704,6	37 098,2	2 355,9	39 454,1	26 601,9	74,2	26 676,2
Операційні видатки всього	45 881,0	2 179,6	48 060,6	59 332,9	5 285,2	64 618,1	74 449,8	4 349,7	78 799,5	50 699,1	1 052,3	51 751,4
Операційний баланс	5 719,9	2 659,5	8 379,4	5 833,1	2 988,0	8 821,0	8 851,0	2 237,3	11 088,3	3 791,7	1 556,4	5 348,0
Фінансовий дохід	0,0	12,1	12,1	2,0	19,2	21,2	103,0	0,0	103,0	0,8	0,0	0,8
Виплата доходу за зобов'язаннями, обслуговування боргу	5,3	0,0	5,3	0,0	0,0	0,0	0,0	0,0	0,0	0,0	0,0	0,0
Фінансовий баланс	-5,3	12,1	6,9	2,0	19,2	21,2	103,0	0,0	103,0	0,8	0,0	0,8
Поточний баланс	5 714,7	2 671,6	8 386,3	5 835,1	3 007,2	8 842,3	8 954,0	2 237,3	11 191,3	3 792,5	1 556,4	5 348,9
Капітальні надходження	0,0	3 232,5	3 232,5	958,7	10 203,5	11 162,2	500,7	5 905,4	6 406,2	0,0	5 760,9	5 760,9
Субсидії та трансферти на здійснення капітальних видатків	5 779,2	3 400,0	9 179,2	0,0	1 820,0	1 820,0	800,0	2 000,0	2 800,0	0,0	0,0	0,0
Капітальні надходження всього	5 779,2	6 632,5	12 411,7	958,7	12 023,5	12 982,2	1 300,7	7 905,4	9 206,2	0,0	5 760,9	5 760,9
Капітальні видатки	5 080,1	5 868,8	10 948,9	3 708,5	7 154,0	10 862,6	4 402,1	7 147,7	11 549,8	2 949,0	5 335,6	8 284,7
Капітальні трансферти без трансфертів до бюджету розвитку	560,0	3 155,7	3 715,7	1 293,6	4 726,5	6 020,2	2 118,4	5 428,9	7 547,3	1 363,5	1 611,9	2 975,5
Капітальні трансферти до бюджету розвитку	3 400,0	0,0	3 400,0	1 820,0	0,0	1 820,0	2 000,0	0,0	2 000,0	0,0	0,0	0,0
Капітальні видатки всього	9 040,1	9 024,6	18 064,6	6 822,2	11 880,5	18 702,7	8 520,6	12 576,5	21 097,1	4 312,6	6 947,6	11 260,1
Капітальний баланс	-3 260,8	-2 392,0	-5 652,8	-5 863,5	143,0	-5 720,5	-7 219,9	-4 671,1	-11 890,9	-4 312,6	-1 186,7	-5 499,3
Баланс після капітальних видатків	2 453,8	279,6	2 733,4	-28,4	3 150,2	3 121,8	1 734,1	-2 433,8	-699,7	-520,1	369,7	-150,4
Надання пільгових кредитів громадянам з урахуванням повернення	188,0	0,0	188,0	188,0	-0,9	187,1	0,0	-61,1	-61,1	0,0	-2,7	-2,7
Профіцит/дефіцит	2 265,8	279,6	2 545,4	-216,4	3 151,1	2 934,7	1 734,1	-2 372,7	-638,6	-520,1	372,4	-147,7

Джерело: Виконавчий комітет Іллічівської міської ради

Фінансування бюджету м. Іллічівська у 2004-2006 рр. та I півріччі 2007 року з розбивкою на загальний та спеціальний фонди, тис. грн.

ПОКАЗНИК	2004 рік			2005 рік			2006 рік			I півріччя 2007 року		
	Загальний фонд	Спеціальний фонд	Разом	Загальний фонд	Спеціальний фонд	Разом	Загальний фонд	Спеціальний фонд	Разом	Загальний фонд	Спеціальний фонд	Разом
Профіцит/дефіцит	2 265,8	279,6	2 545,4	-216,4	3 151,1	2 934,7	1 734,1	-2 372,7	-638,6	-520,1	372,4	-147,7
Фінансування	-2 265,8	-279,6	-2 545,4	216,4	-3 151,1	-2 934,7	-1 734,1	2 372,7	638,6	520,1	-372,4	147,7
Зміни залишків	-1 665,8	-279,6	-1 945,4	216,4	-1 471,1	-1 254,7	-1 734,2	962,7	-771,5	520,1	-372,4	147,7
залишок на початок року	57,1	146,5	203,5	1 722,9	426,06	2 148,9	1 506,5	1 897,2	3 403,6	3 240,62	934,46	4 175,1
залишок на кінець року	1 722,9	426,1	2 148,9	1 506,5	1 897,16	3 403,6	3 240,6	934,5	4 175,1	2 720,56	1 306,86	4 027,4
Фінансування за рахунок позик банківських установ	-600,0	0,0	-600,0	0,0	-180,0	-180,0	0,0	-90,0	-90,0	0,0	0,0	0,0
Одержано позик	0,0	0,0	0,0	0,0	0,0	0,0	0,0	0,0	0,0	0,0	0,0	0,0
Повернено позик	600,0	0,0	600,0	0,0	180,0	180,0	0,0	90,0	90,0	0,0	0,0	0,0
Зміни обсягів депозитів та цінних паперів, що використовуються для управління ліквідністю	0,0	0,0	0,0	0,0	-1 500,0	-1 500,0	0,0	1 500,0	1 500,0	0,0	0,0	0,0
Повернення коштів з депозитів або пред'явлення цінних паперів	0,0	0,0	0,0	0,0	0,0	0,0	0,0	1 500,0	1 500,0	0,0	0,0	0,0
Розміщення коштів на депозитах або придбання цінних паперів	0,0	0,0	0,0	0,0	1 500,0	1 500,0	0,0	0,0	0,0	0,0	0,0	0,0

Джерело: Виконавчий комітет Іллічівської міської ради

Додаток до рейтингового звіту №5

Офіційні трансферти, які надійшли з Державного бюджету до бюджету м. Іллічівська у 2003-2006 рр. та I півріччі 2007 року, тис. грн.

Показник	2003 рік виконання	2004 рік виконання	2005 рік виконання	2006 рік виконання	Затверджено з урахуванням змін на 2007 рік	I півріччя 2007 року виконання
Субвенції з Державного бюджету місцевим бюджетам на виплату допомоги та надання пільг соціально незахищеним верствам населення	3 589,5	4 914,5	5 537,2	8 163,3	20 356,7	8 844,3
Субвенція з Державного бюджету на виконання інвестиційних проектів	0,0	3 400,0	0,0	0,0	0,0	0,0
Субвенція з Державного бюджету на будівництво та придбання житла військовослужбовцям	1 667,0	2 379,2	0,0	0,0	0,0	0,0
Субвенція з Державного бюджету на проведення виборів депутатів Верховної Ради АРК, місцевих рад та сільських, селищних, міських голів	0,0	0,0	0,0	58,2	0,0	0,0
Субвенція з державного бюджету на соціально-економічний розвиток відповідних територій	0,0	0,0	0,0	800,0	1 000,0	0,0
Субвенція з Державного бюджету на здійснення виплат визначених Законом України "Про освіту"	0,0	0,0	485,9	557,1	442,4	221,2
Субвенція з державного бюджету на виконання заходів з упередження аварій та запобігання техногенних катастроф у житлово-комунальному господарстві та на інших аварійних об'єктах комунальної власності;	0,0	700,0	0,0	0,0	0,0	0,0
Інші субвенції	3,9	0,0	0,0	0,0	0,0	0,0
Додаткова дотація з Державного бюджету на зменшення фактичних диспропорцій між місцевими бюджетами через нерівномірність мережі бюджетних установ	287,4	0,0	0,0	0,0	0,0	0,0
Додаткова дотація з Державного бюджету на забезпечення виконання норм Закону України "Про встановлення розміру мінімальної заробітної плати"	390,0	0,0	662,9	0,0	0,0	0,0
Додаткова дотація з Державного бюджету на запровадження з 1 вересня 2004 року мінімальної заробітної плати у розмірі 237 грн. на місяць зі збереженням діючих співвідношень в оплаті праці працівників бюджетної сфери	0,0	492,9	0,0	0,0	0,0	0,0
Додаткова дотація з Державного бюджету для поетапного запровадження умов оплати	0,0	0,0	387,6	0,0	0,0	0,0
Додаткова дотація з Державного бюджету на забезпечення видатків на оплату праці працівників бюджетних установ	0,0	0,0	0,0	0,0	1 006,0	284,3
Інші дотації	0,0	0,0	0,0	0,0	92,1	71,1
Всього загальний фонд	5 937,8	11 886,6	7 073,6	9 578,5	22 897,2	9 420,9
Субвенція з Державного бюджету на погашення заборгованості з пільг населенню за надані послуги зв'язку	0,0	138,5	0,0	0,0	0,0	0,0
Субвенція з Державного бюджету на заходи щодо погашення заборгованості громадян за житлово-комунальні послуги та енергоносії в рахунок часткової компенсації втрат від знецінення грошових заощаджень	0,0	0,0	996,8	626,8	0,0	0,0
Субвенції з державного бюджету на погашення заборгованості минулих років з різниці в тарифах на житлово-комунальні послуги та їх собівартістю	0,0	0,0	0,0	324,0	0,0	0,0
Інші субвенції	0,0	168,0	0,0	0,0	600,0	103,4
Всього спеціальний фонд	0,0	306,5	996,8	950,9	600,0	103,4
Разом	5 937,8	12 193,1	8 070,3	10 529,4	23 497,2	9 524,3

Виконання видаткової частини загального фонду бюджету Іллічівська у 2004-2006 рр. та I півріччі 2007 року, тис. грн.

Показник	2004 р. виконання	2005 р. виконання	Затверджено з урахуванням змін на 2006р.	2006 р. виконання	% вик. в 2006 році річного плану урахуванням змін	Темп росту показників бюджету 2006 до виконання 2005року	% вик. у I півр. 2007 р. річного плану з урахуванням змін
Основні видаткові статті	31 457,6	39 363,3	57 930,2	56 919,0	98,3	144,6	48,5
Державне управління	2 987,8	4 026,0	6 748,2	6 685,0	99,1	166,0	46,7
Освіта	10 072,7	16 880,2	23 072,5	22 934,8	99,4	135,9	51,9
Охорона здоров'я	29,7	65,4	118,6	117,9	99,4	180,4	41,9
Соціальний захист і соціальна допомога	6 555,2	7 331,9	12 133,2	11 386,2	93,8	155,3	38,8
Житлово-комунальне господарство	4 905,0	5 538,7	7 947,7	7 940,9	99,9	143,4	60,2
Будівництво	3 079,2	938,5	1 900,3	1 899,9	100,0	202,4	
Культура і мистецтво	2 447,5	2 701,4	3 253,4	3 252,9	100,0	120,4	57,1
Засоби масової інформація	307,6	343,5	629,9	619,1	98,3	180,2	35,1
Фізична культура і спорт	550,2	829,6	1 245,7	1 202,3	96,5	144,9	47,3
Транспорт	497,3	439,4	682,0	682,0	100,0	155,2	7,0
Інші послуги, пов'язані з економічною діяльністю	20,0	50,0	50,0	50,0	100,0	100,0	
Охорона навколишнього природного середовища та ядерна безпека	0,0	0,0	0,0	0,0	-	-	
Попередження та ліквідація надзвичайних ситуацій та наслідків стихійного лиха	0,0	218,5	148,6	147,9	99,5	67,7	29,0
Обслуговування боргу	5,3	0,0	0,0	0,0	-	-	-
Видатки, не віднесені до основних груп	180,2	12,0	118,9	58,2	48,9	484,8	0,0
Разом видатків	31 637,8	39 375,3	58 049,1	56 977,2	98,2	144,7	48,3
Кошти, що передаються до Державного бюджету	19 888,5	24 030,3	22 796,6	22 796,6	100,0	94,9	50,0
Кошти, що передаються до інших бюджетів	0,0	929,5	1 198,6	1 196,6	99,8	128,7	72,7
Надання пільгового довгострокового кредиту громадянам на будівництво (реконструкцію) та придбання житла	188,0	188,0	0,0	0,0	-	0,0	0,0
Всього видатків	51 714,3	64 523,1	82 044,2	80 970,4	98,7	125,5	49,0
Кошти, що передаються із загального бюджету до фонду розвитку	3 400,0	1 820,0	2 000,0	2 000,0	100,0	109,9	0,0
Всього	55 114,3	66 343,1	84 044,2	82 970,4	98,7	125,1	48,6

Джерело: Виконавчий комітет Іллічівської міської ради

Виконання видаткової частини спеціального фонду бюджету м. Іллічівська у 2004-2006 рр. та I півріччі 2007 року, тис. грн.

Показник	2004 р. виконання	2005 р. виконання	Затверджено на 2006 рік з урахуванням змін	2006 рік виконання	% вик. в 2006 році річного плану урахуванням змін	Темп росту показників бюджету 2006 до виконання 2005 року	% вик. у I півр. 2007 р. річного плану з урахуванням змін
Основні видаткові статті	11 204,2	17 165,7	18 038,5	16 926,2	93,8	98,6	51,0
Державне управління	139,1	271,1	428,1	311,2	72,7	114,8	37,1
Освіта	827,4	970,5	1 479,8	1 363,6	92,1	140,5	42,2
Соціальний захист і соціальна допомога	141,4	13,9	4,2	4,1	97,0	29,7	23,6
Житлово-комунальне господарство	1 703,6	4 371,0	4 823,8	4 305,9	89,3	98,5	44,0
Культура і мистецтво	286,9	196,9	290,8	261,7	90,0	132,9	36,8
Фізична культура і спорт	21,5	16,9	24,6	10,0	40,5	58,8	33,1
Будівництво	5 222,2	3 559,1	4 884,2	4 862,4	99,6	136,6	63,6
Транспорт	0,0	1 822,2	1 897,3	1 897,3	100,0	104,1	55,2
Інші послуги, пов'язані з економічною діяльністю	531,6	2 690,0	1 420,0	1 420,0	100,0	52,8	96,5
Охорона навколишнього природного середовища та ядерна безпека	0,0	0,0	0,0	0,0	-	-	-
Фонди	2 330,4	3 254,0	2 785,7	2 490,1	89,4	76,5	26,9
Разом видатків	11 204,2	17 165,7	18 038,5	16 926,2	93,8	98,6	51,0
Трансферти бюджетам інших рівнів	0,0	0,0	0,0	0,0	-	-	100,0
Надання пільгового довгострокового кредиту громадянам на будівництво (реконструкцію) та придбання житла з вирахуванням погашення	0,0	-0,9	-62,3	-61,1	98,1	в 66,8 р.	68,6
Всього видатків	11 204,2	17 164,8	17 976,2	16 865,1	93,8	98,3	51,3

Джерело: Виконавчий комітет Іллічівської міської ради